

LEI N.º 9.503, DE 23 DE SETEMBRO DE 1997

Institui o Código de Trânsito Brasileiro.

O PRESIDENTE DA REPÚBLICA

Faço saber que o Congresso Nacional decreta e eu sanciono a seguinte Lei:

CAPÍTULO IV
DOS PEDESTRES E CONDUTORES DE VEÍCULOS NÃO MOTORIZADOS

Art. 69. Para cruzar a pista de rolamento o pedestre tomará precauções de segurança, levando em conta, principalmente, a visibilidade, a distância e a velocidade dos veículos, utilizando sempre as faixas ou passagens a ele destinadas sempre que estas existirem numa distância de até cinquenta metros dele, observadas as seguintes disposições:

I - onde não houver faixa ou passagem, o cruzamento da via deverá ser feito em sentido perpendicular ao de seu eixo;

II - para atravessar uma passagem sinalizada para pedestres ou delimitada por marcas sobre a pista:

a) onde houver foco de pedestres, obedecer às indicações das luzes;

b) onde não houver foco de pedestres, aguardar que o semáforo ou o agente de trânsito interrompa o fluxo de veículos;

III - nas interseções e em suas proximidades, onde não existam faixas de travessia, os pedestres devem atravessar a via na continuação da calçada, observadas as seguintes normas:

a) não deverão adentrar na pista sem antes se certificar de que podem fazê-lo sem obstruir o trânsito de veículos;

b) uma vez iniciada a travessia de uma pista, os pedestres não deverão aumentar o seu percurso, demorar-se ou parar sobre ela sem necessidade.

Art. 70. Os pedestres que estiverem atravessando a via sobre as faixas delimitadas para esse fim terão prioridade de passagem, exceto nos locais com sinalização semafórica, onde deverão ser respeitadas as disposições deste Código.

Parágrafo único. Nos locais em que houver sinalização semafórica de controle de passagem será dada preferência aos pedestres que não tenham concluído a travessia, mesmo em caso de mudança do semáforo liberando a passagem dos veículos.

**LEGISLAÇÃO CITADA ANEXADA PELA
COORDENAÇÃO DE ESTUDOS LEGISLATIVOS - CEDI**

ANEXO

ANEXO II DO CÓDIGO DE TRÂNSITO BRASILEIRO – CTB

1. SINALIZAÇÃO VERTICAL

É um subsistema da sinalização viária cujo meio de comunicação está na posição vertical, normalmente em placa, fixado ao lado ou suspenso sobre a pista, transmitindo mensagens de caráter

permanente e, eventualmente, variáveis, através de legendas e/ou símbolos pré-reconhecidos e legalmente instituídos.




A sinalização vertical é classificada de acordo com sua função, compreendendo os seguintes tipos:

- Sinalização de Regulamentação;
- Sinalização de Advertência;
- Sinalização de Indicação.



6. GESTOS

a) Gestos de Agentes da Autoridade de Trânsito

As ordens emanadas por gestos de Agentes da Autoridade de Trânsito prevalecem sobre as regras de circulação e as normas definidas por outros sinais de trânsito. Os gestos podem ser:




Significado	Sinal
Ordem de parada obrigatória para todos os veículos. Quando executada em interseções, os veículos que já se encontrem nela não são obrigados a parar.	 Braço levantado verticalmente, com a palma da mão para a frente.
Ordem de parada para todos os veículos que venham de direções que cortem ortogonalmente a direção indicada pelos braços estendidos, qualquer que seja o sentido de seu deslocamento.	 Braços estendidos horizontalmente, com a palma da mão para a frente.
Ordem de parada para todos os veículos que venham de direções que cortem ortogonalmente a direção indicada pelo braço estendido, qualquer que seja o sentido de seu deslocamento.	 Braço estendido horizontalmente, com a palma da mão para frente, do lado do trânsito a que se destina.

**LEGISLAÇÃO CITADA ANEXADA PELA
COORDENAÇÃO DE ESTUDOS LEGISLATIVOS - CEDI**

<p>Ordem de diminuição da velocidade.</p>	 <p>Braço estendido horizontalmente, com a palma da mão para baixo, fazendo movimentos verticais.</p>
<p>Ordem de parada para os veículos aos quais a luz é dirigida.</p>	 <p>Braço estendido horizontalmente, agitando uma luz vermelha para um determinado veículo.</p>
<p>Ordem de seguir.</p>	 <p>Braço levantado, com movimento de antebraço da frente para a retaguarda e a palma da mão voltada para trás.</p>

**LEGISLAÇÃO CITADA ANEXADA PELA
COORDENAÇÃO DE ESTUDOS LEGISLATIVOS - CEDI**

b) Gestos de Condutores

Significado	Sinal
Dobrar à esquerda	
Dobrar à direita	
Diminuir a marcha ou parar	

Obs.: Válido para todos os tipos de veículos.

7. SINAIS SONOROS

Sinais de apito	Significado	Emprego
um silvo breve	siga	liberar o trânsito em direção / sentido indicado pelo agente.
dois silvos breves	pare	indicar parada obrigatória
um silvo longo	diminuir a marcha	quando for necessário fazer diminuir a marcha dos veículos.

Os sinais sonoros somente devem ser utilizados em conjunto com os gestos dos agentes.