

GABINETE DO MINISTRO
Esplanada dos Ministérios - Bloco "Q" - 6º andar
70049-900 - Brasília-DF
Tel.: (61) 3312-8709 – ministro@defesa.gov.br

OFÍCIO Nº 13214/GM-MD

Brasília, 13 de maio de 2020.

A Sua Excelência a Senhora
Deputada **SORAYA SANTOS**
Primeira-Secretária da Câmara dos Deputados
Câmara dos Deputados
70.160-900 Brasília/DF

Assunto: Requerimento de Informação nº 245/2020

Senhora Primeira-Secretária,

1. Ao cumprimentar cordialmente Vossa Excelência, refiro-me ao Ofício 1ªSec/RI/E/nº 1133, de 14 de abril de 2020, que versa sobre o Requerimento de Informação nº 245/2020, por meio do qual o Deputado JESUS SÉRGIO (PDT/AC), solicita informações ao Sr. Ministro de Estado da Defesa, acerca dos resultados da intervenção federal na segurança pública do Rio de Janeiro, o legado deixado pelas Forças Armadas e os custos para o Governo Federal.
2. A respeito do assunto, cumpre-me informar à nobre Deputada que as respostas às indagações estão no Ofício nº 455-Coor_Gest_Conhec/Cmdo GIF, de 7 de maio de 2020, anexo.
3. Coloco-me à disposição para os esclarecimentos adicionais que Vossa Excelência reputar necessários.

Atenciosamente,


FERNANDO AZEVEDO E SILVA
Ministro de Estado da Defesa



Documento assinado eletronicamente por **Fernando Azevedo e Silva, Ministro(a) de Estado da Defesa**, em 14/05/2020, às 16:01, conforme horário oficial de Brasília, com fundamento no § 1º, art. 6º, do Decreto nº 8.539 de 08/10/2015 da Presidência da República.



A autenticidade do documento pode ser conferida no site
[https://sei.defesa.gov.br/sei/controlador_externo.php?](https://sei.defesa.gov.br/sei/controlador_externo.php?acao=documento_conferir&id_orgao_acesso_externo=0)
[acao=documento_conferir&id_orgao_acesso_externo=0](https://sei.defesa.gov.br/sei/controlador_externo.php?acao=documento_conferir&id_orgao_acesso_externo=0), o código verificador **2277031** e o código CRC **144D9D31**.



PRESIDÊNCIA DA REPÚBLICA
CASA CIVIL
GABINETE DE INTERVENÇÃO FEDERAL
Praça Duque de Caxias, 25 - Rio de Janeiro - RJ - CEP: 20221-260
FONE (21) 2519-5141
Rio de Janeiro (RJ)

Ofício nº 455-Coor_Gest_Conhec/Comdo GIF
EB: 00144.000712/2020-46

Rio de Janeiro, RJ, 7 de maio de 2020.

Ao Senhor
Gen Bda SÉRGIO SCHWINGEL
Ch EM - CML
Praça Duque de Caxias 25
20221-260 Rio de Janeiro - Centro

Assunto: Requerimento de Informação nº 245/2020, de autoria do Dep Fed Jesus Sérgio

Senhor General

1. Trata-se do Requerimento de Informação nº 245/2020, de autoria do Deputado Federal Jesus Sérgio, endereçado ao Ministro da Defesa, que solicita informações a cerca dos resultados da Intervenção Federal na segurança pública do Rio de Janeiro, o legado deixado pelas Forças Armadas e os custos para o Governo Federal.
2. Em resposta ao solicitado no Of nº 273-Célu Log/CCOP/CML, de 04 de maio de 2020, remeto a esse Comando Militar de Área as perguntas submetidas pelo Deputado Jesus Sérgio com as respectivas respostas, no anexo, considerando que o teor da resposta será analisado pelo canal de comando e pelo Ministro da Defesa antes de seu encaminhamento para a 1ª Secretária da Câmara dos Deputados.

General de Brigada (R/1) ANTÔNIO CARLOS DE SOUZA
Chefe do Gabinete

Trata-se da resposta ao Requerimento de Informação nº 245/2020, de autoria do Deputado Federal Jesus Sérgio, endereçado ao Ministro da Defesa, que solicita informações a cerca dos resultados da Intervenção Federal na segurança pública do Rio de Janeiro, o legado deixado pelas Forças Armadas e os custos para o Governo Federal.

1. *Quais são os índices estatísticos do antes e depois da presença das Forças Armadas que mostram sucesso da intervenção federal na segurança pública do Rio de Janeiro?*

Resposta: os índices estatísticos são de competência oficial do Instituto de Segurança Pública (ISP) e encontram-se disponíveis no site <http://www.isp.rj.gov.br/>. O ISP é uma autarquia vinculada diretamente à Vice-Governadoria do Estado e tem como missão produzir informações e disseminar pesquisas e análises com vistas a subsidiar a implementação de políticas públicas de segurança e assegurar a participação social na construção dessas políticas. No que se refere aos índices de criminalidade aferidos pelo Instituto de Segurança Pública (ISP), somente 4 (quatro) são os indicadores que possuem uma meta de redução determinada pelo Estado para cada semestre do ano. Os indicadores compõem os crimes que mais impactam na redução da criminalidade e no aumento da sensação de segurança pela população. O acompanhamento de todos os demais índices de criminalidade, não menos importantes, corrobora para o planejamento das ações operacionais e táticas das forças policiais contribuindo para a redução da criminalidade. Apresentamos uma breve análise dos 4 indicadores de criminalidade. Aprofundamentos do assunto devem ser direcionados ao ISP.

CRIMES VIOLENTOS LETAIS INTENCIONAIS - Indicador Estratégico

Os crimes violentos letais intencionais – que incluem homicídio doloso, roubo seguido de morte e lesão corporal seguida de morte (crimes contra a vida) – registraram queda de 20% em 2019 no Estado do Rio de Janeiro. Foram 4.154 vítimas em 2019, contra 5.180 em 2018 e 5.622 em 2017. Este foi o menor número desse indicador nos últimos 20 anos.

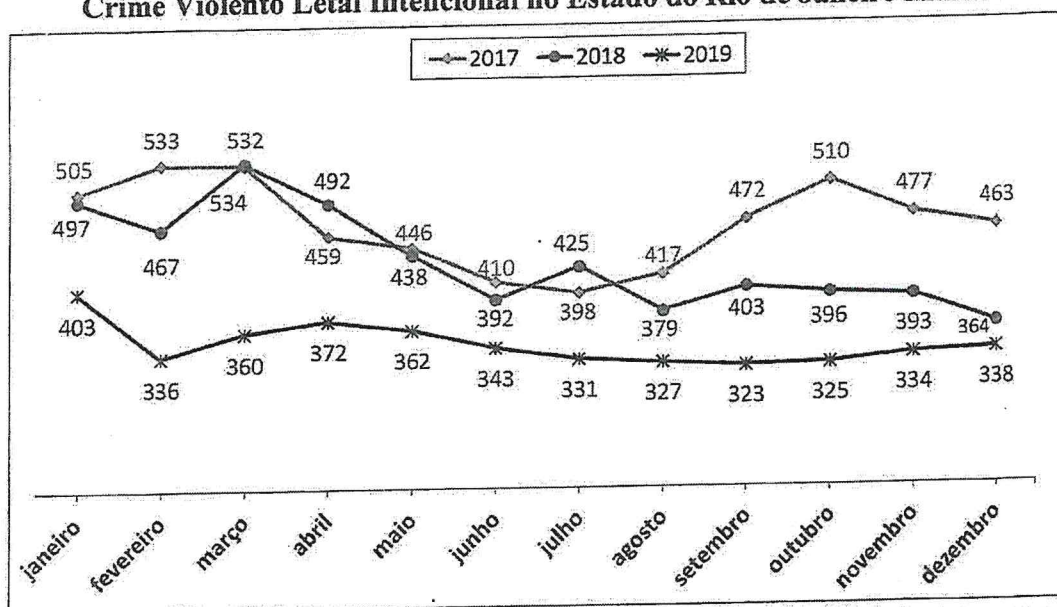
Os **homicídios dolosos** caíram 19%, em relação a 2018. Foram registradas 3.995 mortes em 2019, 4.950 em 2018 e 5.346 em 2017. Os homicídios dolosos representaram 955 mortes a menos que no ano de 2018. Menor número desde o início da série histórica em 1991.

Os **roubos seguidos de morte (latrocínio)** registraram queda de 34% quando comparado com 2018. Em 2019, foram 115 vítimas, 59 a menos que em 2018. Uma redução expressiva, quando em 2016 e 2017 foram registradas 239 e 237 vítimas, respectivamente. Menor número de vítimas registradas em 29 anos.

O **índice lesão corporal seguida de morte**, em 2019, apresentou diminuição de 21% quando comparado a 2018. Na comparação com 2017, a redução foi de 12%.

Já as **mortes por intervenção de agente do Estado** aumentaram 18% em relação a 2018. Entretanto, segue em tendência de queda pelo 5º mês consecutivo de 2019.

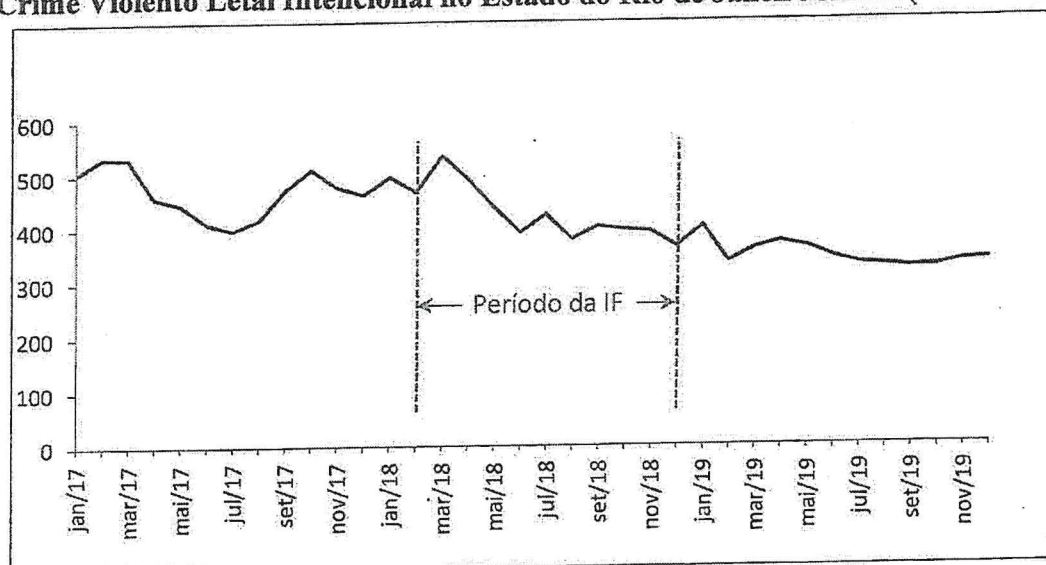
Crime Violento Letal Intencional no Estado do Rio de Janeiro Mensal



Nota: Crime Violento Letal Intencional (corresponde à soma das vítimas de homicídio doloso, lesão corporal seguida de morte, latrocínio – roubo seguido de morte e morte por intervenção de agente do Estado).

Fonte: Elaborado pelo Gabinete de Intervenção Federal com dados obtidos no ISP.

Crime Violento Letal Intencional no Estado do Rio de Janeiro Anual (2017 – 2019)

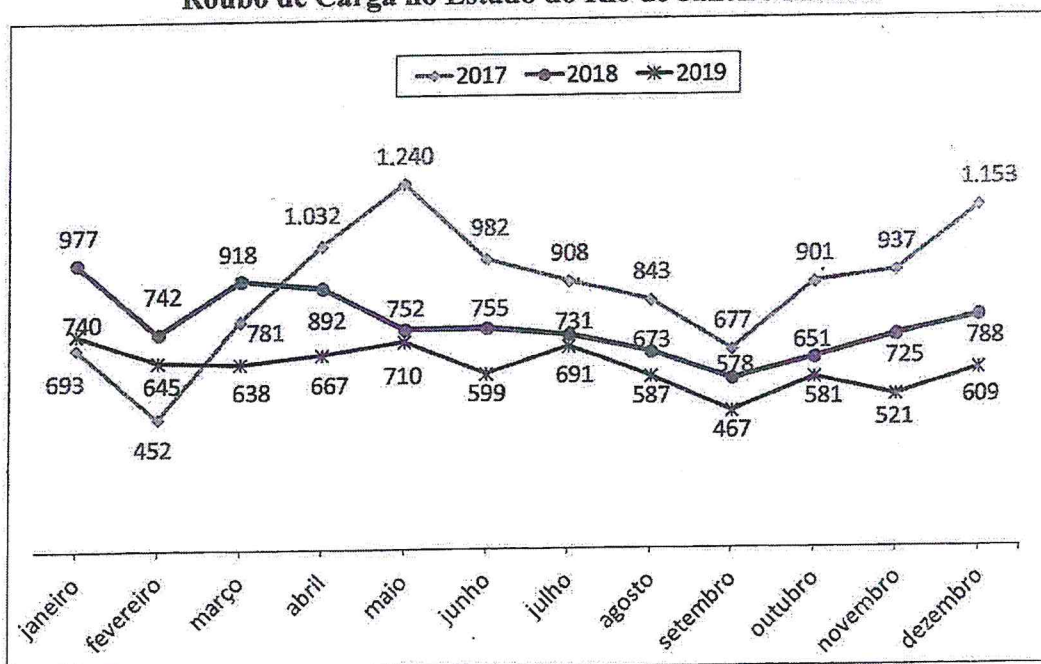


Fonte: Elaborado pelo Gabinete de Intervenção Federal com dados obtidos no ISP.

ROUBO DE CARGA - Indicador Estratégico

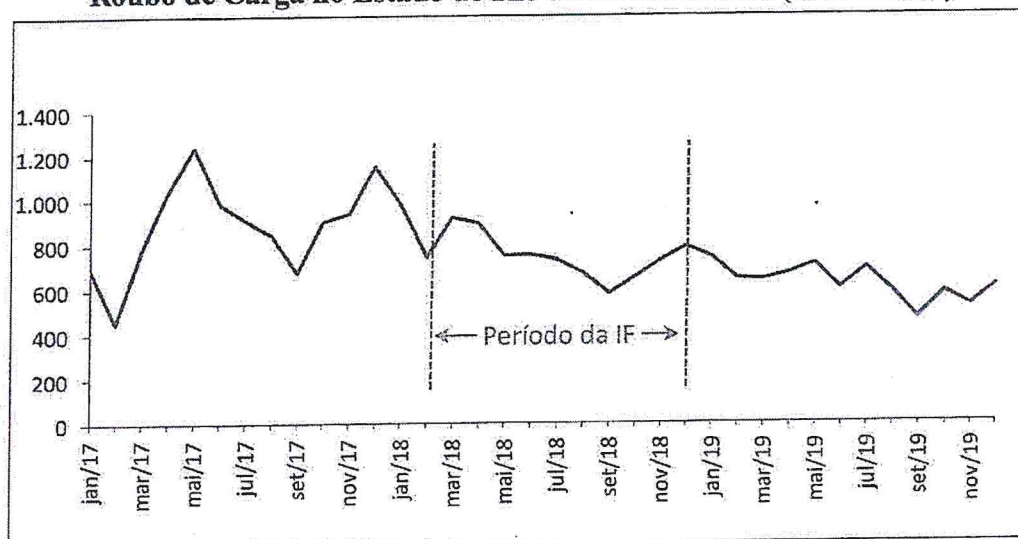
O roubo de carga apresentou queda de 19%, registrando 1.727 casos a menos em 2019 quando comparado a 2018. Quando comparado ao índice de 2017, a queda foi de 30%.

Roubo de Carga no Estado do Rio de Janeiro Mensal



Fonte: Elaborado pelo Gabinete de Intervenção Federal com dados obtidos no ISP.

Roubo de Carga no Estado do Rio de Janeiro Anual (2017 – 2019)

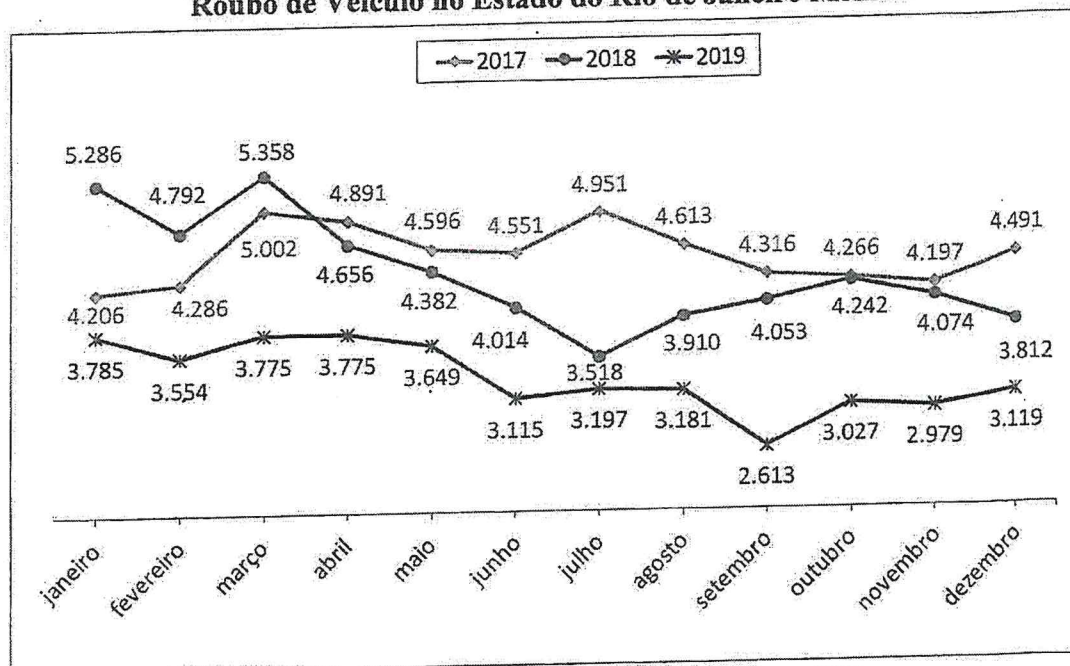


Fonte: Elaborado pelo Gabinete de Intervenção Federal com dados obtidos no ISP.

ROUBO DE VEÍCULO - Indicador Estratégico

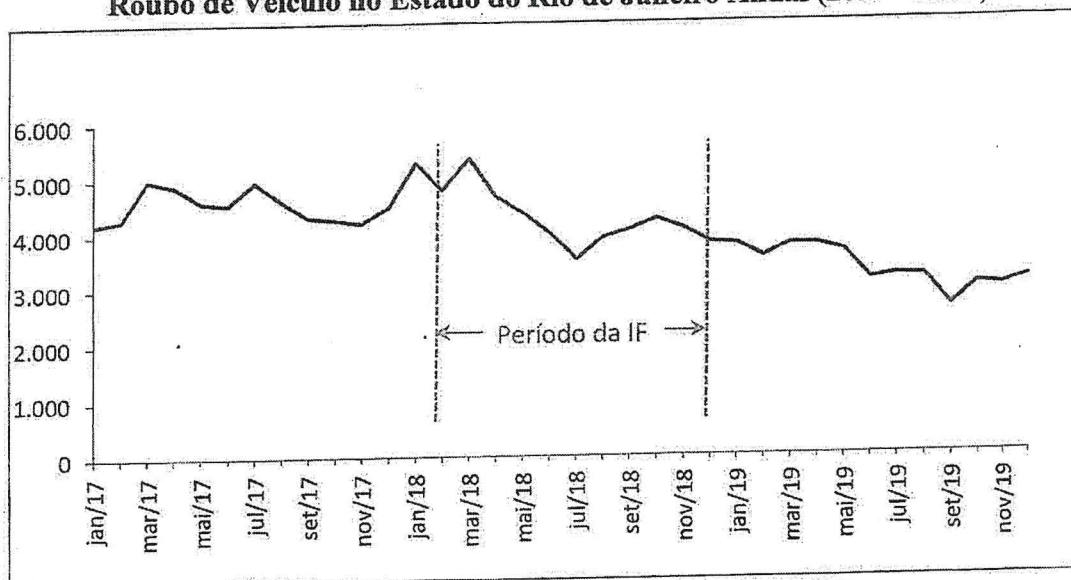
Em 2019, o Roubo de veículo apresentou diminuição de 24% quando comparado com o ano anterior. Foram 39.749 veículos roubados, 12.348 roubos a menos em relação ao ano de 2018. Quando comparado a 2017, a redução foi de 27%, ou seja, 14.617 casos a menos.

Roubo de Veículo no Estado do Rio de Janeiro Mensal



Fonte: Elaborado pelo Gabinete de Intervenção Federal com dados obtidos no ISP.

Roubo de Veículo no Estado do Rio de Janeiro Anual (2017 – 2019)

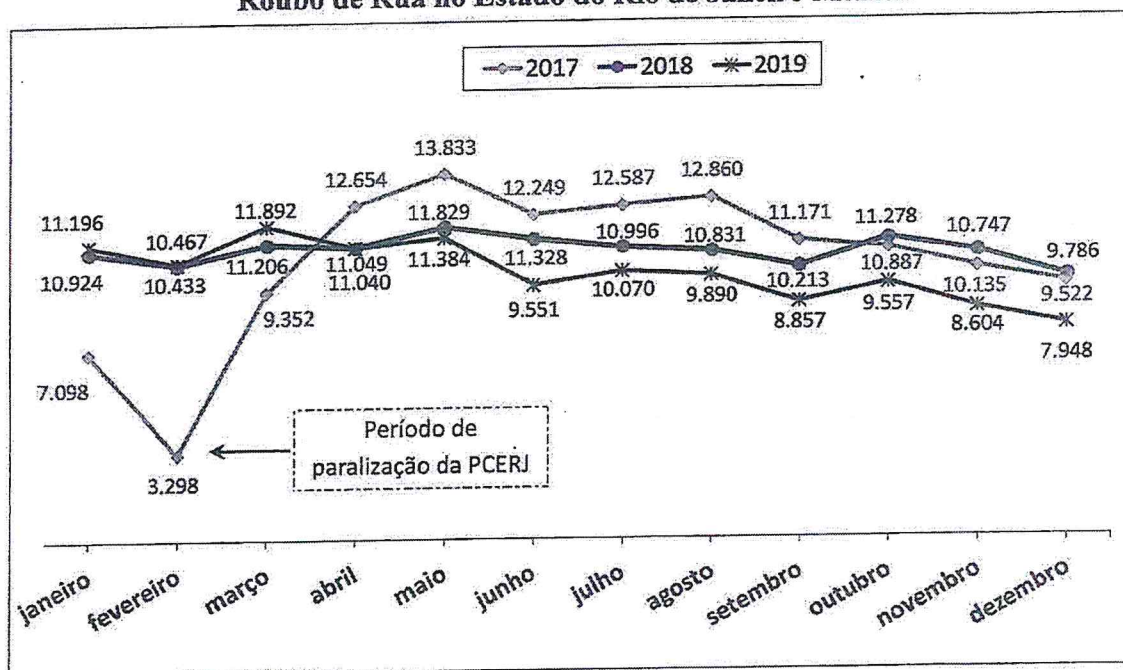


Fonte: Elaborado pelo Gabinete de Intervenção Federal com dados obtidos no ISP.

ROUBO DE RUA - Indicador Estratégico

Os roubos de rua – que incluem roubo em coletivo, roubo de aparelho celular e roubo a transeunte – caíram 8% em relação ao ano de 2018, com 10.164 ocorrências a menos registradas. Esse indicador apresenta oscilação a partir do segundo semestre de 2019, com sutil tendência de declínio, o que pode ser verificado no gráfico a seguir:

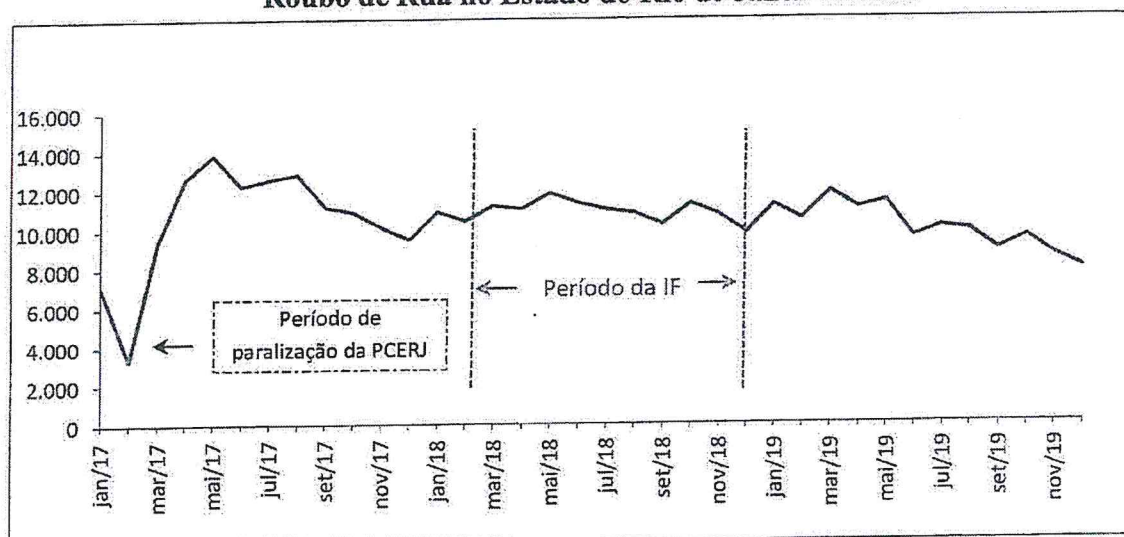
Roubo de Rua no Estado do Rio de Janeiro Mensal



Nota: Roubo de Rua – corresponde à soma das incidências de roubo a transeunte, roubo em coletivo e roubo de aparelho de celular.

Fonte: Elaborado pelo Gabinete de Intervenção Federal com dados obtidos no ISP.

Roubo de Rua no Estado do Rio de Janeiro Anual



Fonte: Elaborado pelo Gabinete de Intervenção Federal com dados obtidos no ISP

ÍNDICES DE CRIMINALIDADE QUE NÃO COMPÕEM OS INDICADORES ESTRATÉGICOS DO ESTADO DO RIO DE JANEIRO.

Apreensão de Armas de Fogo

Em 2019, as polícias Civil e Militar apreenderam 8.423 armas de fogo, o que significa que, em média, 23 armas foram retiradas das ruas por dia. Do total, 550 foram fuzis – ou seja, mais de um armamento desse potencial apreendido a cada dia no Estado. Foi o maior registro de apreensão desse tipo de arma em 12 anos, desde o início da série histórica, em 2007.

Cumprimento de Mandado de Busca e Apreensão

Os agentes de segurança pública cumpriram 2.281 mandados de busca e apreensão em 2018, 27% a mais que no ano de 2017. Em 2019, o aumento foi de 26% em relação ao ano anterior. Foram cumpridos 2.890 mandados, maior quantitativo do índice desde o início da série da história.

Ante os dados e gráficos expostos, depreende-se que durante o período da Intervenção Federal e após o seu término os principais índices de criminalidade continuam em queda. O decréscimo contínuo desses índices pode ser atribuído ao incremento da capacidade operativa dos órgãos de segurança pública, fruto das aquisições de bens e serviços norteadas pelo Plano Estratégico da Intervenção Federal que apontou as prioridades para contratação. Ademais, os diversos cursos e estágios para capacitação do pessoal, a publicação de aproximadamente 400 atos normativos com reflexos na reestruturação de carreiras, organização logística, recuperação de efetivos cedidos e em dispensa médica e a convocação de 800 concursados para realização do Curso de Formação de Soldados da Polícia Militar reforçam melhorias proporcionadas pela Intervenção na estrutura de segurança pública do Estado.

2. *Quais foram os investimentos em infraestrutura feitos nos 10 meses de intervenção que ficou como legado para a segurança pública do estado Rio de Janeiro?*

Resposta: Os investimentos totalizaram R\$ 32.701.676,65, detalhados no quadro a seguir.

Nº Nota de Empenho (NE)	Descrição detalhada do objeto	Modalidade	Empresa Contratada	Valor do Contrato
2018NE800142	Serviços de engenharia para a reparação dos 03 reservatórios inferiores e 03 reservatórios superiores de água potável das unidades prisionais Joaquim Ferreira, Jonas Lopes e Serrano Neves, ambas integrantes do Complexo Penitenciário de Gericinó, situado na Estrada General Emilio Mauruell Filho, 1.100. Gericinó. Rio de Janeiro-RJ, mediante o regime empreitada por preço unitário.	Tomada de Preço	ESTILO CONSULTORIA, GERENCIAMENTO E CONSTRUÇÕES LTDA	R\$ 278.437,45
2018NE800211	Contratação de empresa especializada na execução de serviço de engenharia para elaboração de projeto executivo de Instalações hidráulicas contemplando a substituição do barrilete instalado no local denominado "Sala do registro geral de Água" e a manutenção do reservatório superior contemplando a impermeabilização, escada marinho, alçapão e instalação de caixas d água de polietileno, reparação das enfermarias.	Tomada de Preço	PYDNA - ASSESSORIA E PARTICIPAÇÕES LTDA.	R\$ 351.554,43
2018NE800221	Execução de serviço de engenharia para substituição de reservatório de água potável do Comando de Operações Especiais da Polícia Militar (COE), conforme condições previstas em Edital.	Tomada de Preço	ARTENGE CONSTRUÇÕES E INSTALAÇÕES LTDA	R\$ 223.586,41
2018NE800220	Contratação de empresa especializada na execução de serviço de engenharia para a reparação das instalações prediais da ACADEPOL - Academia Estadual de Polícia Sylvio Terra - compreendendo os seguintes serviços técnicos de engenharia: elaboração de projeto executivo de instalações elétricas e projeto As Built, reparação do telhado, reparação das instalações hidráulicas e elétricas, reparação dos revestimentos de forros.	Tomada de Preço	VIVAART LOGISTICA EMPRESARIAL EIRELI	R\$ 1.196.839,19
2018NE800299	Contratação de empresa especializada na execução de serviço de engenharia nas instalações prediais da sede da Secretaria de Estado de Segurança do Rio de Janeiro, constando de serviço de Impermeabilização com Manta Asfáltica para recuperação e proteção de mantas das lajes e marquises do Edifício Dom Pedro II, situada na Praça Cristiano Ottoni s/nº - Centro - Rio de Janeiro	Tomada de Preço	PROSPER 2008 COMERCIO SERVICOS DE REFORMAS E MANUTENCAO	R\$ 325.064,16
2018NE800313	Contratação de empresa especializada na execução de serviço de engenharia para manutenção do telhado, readequação da rede elétrica (incluindo redimensionamento da rede de baixa tensão, subestação e reforma dos quadros e ramais alimentadores) e reforma das áreas internas secas, circulação coberta, banheiros e palanque da Academia de Polícia Militar Dom João VI, mediante o regime empreitada por preço unitário.	Concorrência	CRISART CONSTRUÇÕES E REFORMAS LTDA	R\$ 2.677.075,97
2018NE800363	Contratação de empresa especializada na execução de serviço de instalação de sistema e vídeo monitoramento (CFTV IP) nas instalações prediais de 54 unidades prisionais e hospitalares da SEAP, especificação conforme o Projeto Básico	Dispensa de Licitação	EMIVE - PATRULHA 24 HORAS LTDA	R\$ 27.649.119,04
2018NE800364	Equipamentos de informática para a instalação de sistema de vídeo monitoramento nas instalações prediais de 54 unidades prisionais e hospitalares da SEAP, conforme especificação de itens no Projeto Básico			

3. Quanto custou ao governo federal os 10 meses de intervenção no Rio Janeiro e como os recursos foram gastos?

Resposta: o montante empenhado foi de R\$ 1.165.871.286,56 (um bilhão cento e sessenta e cinco milhões oitocentos e setenta e um mil duzentos e oitenta e seis reais e cinquenta e seis centavos), como demonstrado no quadro a seguir.

RECURSO RECEBIDO	EMPREGO DOS RECURSOS		
NOTA DE CRÉDITO	NATUREZA DA DESPESA	DETALHAMENTO	VALOR EMPENHADO
2018NC000069	339014	Diárias – Civil	R\$ 40.513,71
	339015	Diárias – Militar	R\$ 393.841,05
	339030	Material de Consumo	R\$ 115.542.987,28
	339032	Material, Bem ou Serviço para Distribuição Gratuita	R\$ 18.396,23
	339033	Passagens e Despesas com Locomoção	R\$ 643.291,51
	339035	Serviços de Consultoria	R\$ 2.664.235,92
	339036	Outros Serviços de Terceiros - Pessoa Física	R\$ 336,30
	339039	Outros Serviços de Terceiros - Pessoa Jurídica	R\$ 51.966.005,56
	339040	Serviços de Tecnologia da Informação e Comunicação – Pessoa Jurídica	R\$ 15.111.047,23
	339047	Obrigações Tributárias e Contributivas	R\$ 7.021,48
	339093	Indenizações e Restituições	R\$ 760,00
	339130	Material de Consumo	R\$ 3.088.642,12
	339139	Outros Serviços de Terceiros - Pessoa Jurídica - Op Intra-Orc	R\$ 7.494,00
	449040	Serviços de Tecnologia da Informação e Comunicação – Pessoa Jurídica - Investimento	R\$ 29.173.671,16
	449052	Equipamentos e Material Permanente	R\$ 943.353.543,01
	449152	Equipamentos e Material Permanente - Op Intra-Orc	R\$ 3.859.500,00
R\$1.200.000.000,00	TOTAL EMPREGADO - 97,16%		R\$1.165.871.286,56

As receitas e despesas do GIFRJ podem ser consultadas no Relatório de Gestão/2018, apresentado ao Tribunal de Contas da União (TCU), como parte da prestação de contas anual a que este Gabinete está obrigado, nos termos do art. 70 da Constituição Federal, elaborado de acordo com as disposições da Portaria-TCU nº 369, de 17 de dezembro de 2018, combinadas com a Decisão Normativa – TCU nº 170, de 19 de setembro de 2018, e a Instrução Normativa – TCU nº 63, de 1º de setembro de 2018. O Relatório de Gestão/2018 está disponível no site oficial deste Gabinete <http://www.intervencaofederalrj.gov.br/imprensa/releases/relatorio-de-gestao> ou no repositório digital institucional <https://gestaodoconhecimento-gifjrj.eb.mil.br/>.

4. Do orçamento total reservado pelo governo federal para a intervenção, quanto foi efetivamente gasto?

Resposta: o orçamento reservado foi de 1,2 bilhões de reais (Medida Provisória nº 825, de 27 de março de 2018). Desse valor, foram empenhados 1.165.871.286,56 (um bilhão cento e sessenta e cinco milhões oitocentos e setenta e um mil duzentos e oitenta e seis reais e cinquenta e seis centavos), 97,16% (noventa e sete vírgula dezesseis por cento) do valor reservado.

5. *Quantas pessoas foram mortas no Rio de Janeiro durante o período da intervenção na segurança pública?*

Resposta: o dado solicitado é de competência oficial do Instituto de Segurança Pública (ISP) e suas estatísticas encontram-se disponíveis no site <http://www.isp.rj.gov.br/>. Os índices de criminalidade, como por exemplo, os homicídios, latrocínios e feminicídios, são aferidos regularmente pelo ISP, a partir dos Registros de Ocorrência (RO) lavrados nas delegacias da Secretaria de Estado de Polícia Civil do Rio de Janeiro (SEPOL), além de informações complementares de órgãos específicos da Secretaria de Estado de Polícia Militar do Rio de Janeiro (SEPM).