

CÂMARA DOS DEPUTADOS



REQUERIMENTO DE INFORMAÇÃO Nº 3431, de 2018

Do Sr. Deputado PADRE JOÃO
ao
BANCO CENTRAL DO BRASIL

3431

REQUERIMENTO DE INFORMAÇÕES Nº , DE 2018.
(Do Sr. PADRE JOÃO)

Senhor Presidente,

Com base no Art. 50, §2º da Constituição, e no Art. 15, XIII, do Regimento Interno da Câmara dos Deputados, solicito a Vossa Excelência, seja encaminhado ao Senhor Presidente do Banco Central do Brasil, Pedido de Informações sobre as dívidas dos agricultores no âmbito da política oficial de crédito rural, com o detalhamento concernente à evolução dos saldos devedores totais, em condições de normalidade, vencidas e em prejuízo, por ano, de 2000 a 2017, por unidade federada, por fonte de financiamento, por programa, e por instituição financeira.

Requeiro, ainda, que as informações solicitadas sejam enviadas, também, em editor de planilhas Excel.


JUSTIFICAÇÃO

As informações pretendidas objetivam subsidiar as ações do Mandato no tema da política nacional de crédito rural.

20 MAR. 2018

Sala das Sessões, em de fevereiro de 2018.


Deputado Federal PADRE JOÃO (PT/MG)





CÂMARA DOS DEPUTADOS

21/03/2018
11:04

MESA DIRETORA DA CÂMARA DOS DEPUTADOS

DESIGNAÇÃO DE RELATOR

Designo relator da seguinte proposição o senhor Deputado Fábio Ramalho, Primeiro Vice-Presidente.

RIC 3.431/2018 - do Sr. Padre João - que "Pedido de informação ao Presidente do Banco Central do Brasil, sobre as dívidas dos agricultores no âmbito da política oficial de crédito rural, com o detalhamento concernente à evolução dos saldos devedores totais, em condições de normalidade, vencidas e em prejuízo, por ano, de 2000 a 2017, por unidade federada, por fonte de financiamento, por programa, e por instituição financeira. "



REQUERIMENTO DE INFORMAÇÃO Nº 3431/2018

Autor: Deputado Padre João - PT/MG

Destinatário: Presidente do Banco Central do Brasil

Assunto: Pedido de informação ao Presidente do Banco Central do Brasil, sobre as dívidas dos agultores no âmbito da política oficial de crédito rural, com o detalhamento concernente à evolução dos saldos devedores totais, em condições de normalidade, vencidas e em prejuízo, por ano, de 2000 a 2017, por unidade federada, por fonte de financiamento, por programa, e por instituição financeira.

Despacho: O presente requerimento de informação está de acordo com a Constituição Federal, artigo 50, § 2º, e com o Regimento Interno da Câmara dos Deputados, artigos 115 e 116. Dispensado o relatório em conformidade com o § 1º do artigo 2º do Ato da Mesa nº 11/1991, o parecer é pelo **encaminhamento**.

Primeira-Vice-Presidência, em 21 de março de 2018.


Fábio Ramalho
Primeiro-Vice-Presidente





Câmara dos Deputados

RIC 3.431/2018

Autor: Padre João

**Data da
Apresentação:** 20/03/2018

Ementa: Pedido de informação ao Presidente do Banco Central do Brasil, sobre as dívidas dos agricultores no âmbito da política oficial de crédito rural, com o detalhamento concernente à evolução dos saldos devedores totais, em condições de normalidade, vencidas e em prejuízo, por ano, de 2000 a 2017, por unidade federada, por fonte de financiamento, por programa, e por instituição financeira.

**Forma de
Apreciação:** .

**Texto
Despacho:** Aprovação pelo Presidente, Dep. Rodrigo Maia, "ad referendum" da Mesa, do parecer do senhor Deputado Fábio Ramalho, Primeiro Vice-Presidente, pelo encaminhamento.

**Regime de
tramitação:** .

Em 06/04/2018


RODRIGO MAIA
Presidente da Câmara dos Deputados



2E0ACC6323

Barbara Rufino
1919389-06

Ofício 1ªSec/RI/E/nº 2049 /18

Brasília, 12 de abril de 2018.

A sua Excelência o Senhor
ILAN GOLDJAJN
Presidente do Banco Central

Assunto: **Requerimento de Informação**

RECEBI NESTA DATA A PRESENTE DOCUMENTAÇÃO. EM ____/____/____ Nome por extenso e legível: _____ _____ Ponto: _____

Senhor Presidente,

Nos termos do art. 50, § 2º, da Constituição Federal, encaminho a Vossa Excelência cópia(s) do(s) seguinte(s) Requerimento(s) de Informação:

PROPOSIÇÃO	AUTOR
Requerimento de Informação nº 3431/2018	Padre João

Por oportuno, solicito, na eventualidade de a informação requerida ser de natureza sigilosa, seja enviada também cópia da decisão de classificação proferida pela autoridade competente, ou termo equivalente, contendo todos os elementos elencados no art. 28 da Lei nº 12.527/2011 (Lei de Acesso à Informação), ou, caso se trate de outras hipóteses legais de sigilo, seja mencionado expressamente o dispositivo legal que fundamenta o sigilo. Em qualquer caso, solicito ainda que os documentos sigilosos estejam acondicionados em invólucro lacrado e rubricado, com indicação ostensiva do grau ou espécie de sigilo.

Atenciosamente,

Deputado GIACOMO
Primeiro-Secretário



BANCO CENTRAL DO BRASIL

Aviso 37 /2018-BCB
PE 125418

Brasília, 9 de maio de 2018.

A Sua Excelência o Senhor
Deputado GIACOBBO
Primeiro-Secretário da Câmara dos Deputados

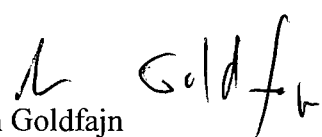
Assunto: Ofício 1ªSec/RI/E/nº 2049/18, referente ao Requerimento de Informação nº 3.431/2018.


Senhor Primeiro-Secretário,


Refiro-me ao Ofício 1ªSec/RI/E/nº 2049/18, de 12 de abril de 2018, por meio do qual Vossa Excelência encaminhou ao Banco Central do Brasil o Requerimento de Informação nº 3.431/2018, de autoria do Deputado Padre João.

2. Encaminho a Vossa Excelência, a propósito, o anexo Ofício 7884 /2018-BCB/Diret, de 9 de maio de 2018, subscrito pelo Diretor de Relacionamento Institucional e Cidadania, com informações sobre o assunto.

Atenciosamente.


Ilan Goldfajn
Presidente



PRIMEIRA-SECRETARIA	
Documento recebido nesta Secretaria sem a indicação ou aparência de tratar-se de conteúdo de caráter sigiloso, nos termos do Decreto n. 7.845, de 14/11/2012, do Poder Executivo.	
Em 09 / 05 / 18	às _____ h
	5.876
Ponto	
x Carmem Maria	
Portador	

Anexos: Ofício 7884 /2018-BCB/Diret, de 9 de maio de 2018, e documentação a ele referida

Presidente

SBS Quadra 3, Bloco B, Edifício Sede – 20º andar
70074-900 – Brasília (DF)
Telefone: (61) 3414-1000 – Fax (61) 3326-1989
E-mail: presidencia@bcb.gov.br



BANCO CENTRAL DO BRASIL

Ofício 7834/2018-BCB/Diret
PE 125418

Brasília, 9 de maio de 2018.

A Sua Excelência o Senhor
Deputado Federal GIACOBO
Primeiro-Secretário da Mesa da Câmara dos Deputados
Praça dos Três Poderes
70165-900 – Brasília (DF)

Assunto: Ofício 1ªSec/RI/E/nº 2049/18, de 12 de abril de 2018 – Requerimento de Informação nº 3.431/2018.

Senhor Deputado,

Refiro-me ao Ofício 1ªSec/RI/E/nº 2049/18, de 12 de abril de 2018, por meio do qual Vossa Excelência, com base no art. 50, § 2º, da Constituição Federal, encaminha ao Presidente desta Autarquia cópia do Requerimento de Informação nº 3.431/2018, de autoria do Deputado Federal Padre João, que solicita informações das dívidas dos agricultores no âmbito da política oficial de crédito rural, referentes à *“Evolução dos saldos devedores totais, em condições de normalidade, vencidas e em prejuízo, por ano, de 2000 a 2017, por unidade federada, por fonte de financiamento, por programa, e por instituição financeira.”*

2. A propósito, o Banco Central do Brasil (BC) integra o Sistema Nacional de Crédito Rural (SNCR) e tem a atuação prevista na Lei nº 4.829, de 5 de novembro de 1965, que institucionalizou o Crédito Rural, regulamentada pelo Decreto nº 58.380, de 10 de maio de 1996; na Lei nº 8.171, de 17 de janeiro de 1991, que, dispondo sobre política agrícola, criou o Programa de Garantia da Atividade Agropecuária (Proagro)¹; e na Lei nº 8.427, de 27 de maio de 1992, que dispõe sobre a concessão de subvenção econômica nas operações de crédito rural, atribuindo ao BC o dever de acompanhar essas operações².

3. A Lei nº 4.829, de 1965, ao estabelecer o Banco Central como “órgão de controle do Sistema Nacional do Crédito Rural”, atribuiu-lhe competências como a de executar as deliberações do Conselho Monetário Nacional (CMN), sistematizar a ação dos órgãos financiadores, elaborar planos globais de aplicação do crédito rural e incentivar a expansão da rede

¹ “Art. 66-A. O Proagro será administrado pelo Banco Central do Brasil, conforme normas, critérios e condições definidas pelo Conselho Monetário Nacional.”

² “Art. 7º Cabe ao Banco Central do Brasil acompanhar e fiscalizar as operações de crédito rural beneficiárias das subvenções concedidas por esta lei.”



BANCO CENTRAL DO BRASIL

distribuidora de crédito rural³. O cunho regulatório dessas competências está realçado nos arts. 39 e 43⁴ do Regulamento anexo ao Decreto nº 58.380, de 1996.

4. Com amparo nesse arcabouço normativo, o BC utilizou, por longo período, o sistema Registro Comum de Operações Rurais (Recor), substituído em 1º de janeiro de 2013 pelo Sistema de Operações do Crédito Rural e do Proagro (Sicor), com a finalidade de monitorar as operações realizadas no âmbito do SNCR e subsidiar o exercício de suas atribuições legais. A Autarquia também criou o Sistema de Informações de Crédito (SCR)⁵, que hospeda os registros das operações de crédito realizadas por pessoas físicas e jurídicas em geral. O SCR atualmente é disciplinado pela Resolução nº 4.571, de 26 de maio de 2017.

5. Esclareço, por um lado, que as informações referentes aos valores originais das operações de crédito rural até 31 de dezembro de 2012 são mantidas no sistema Recor, o qual não registra a evolução dos seus saldos. Por outro lado, o sistema Sicor sucedeu o Recor com a vantagem de disponibilizar dados de todas as fases das operações, ou seja, da contratação até a liquidação. Entretanto, o sistema disponibiliza apenas parte dos dados da série histórica requerida, pois só passou a registrar as operações contratadas a partir de 1º de janeiro de 2013. Ademais, as informações atualizadas sobre a situação das operações de crédito, incluindo as de crédito rural, estão registradas no SCR. À exceção do programa, as demais informações solicitadas no Requerimento nº 3.369/2018 estão contidas na base de dados do SCR, as quais acompanham esse ofício.

³ “Art. 5º O cumprimento das deliberações do Conselho Monetário Nacional, aplicáveis ao crédito rural, será dirigido, coordenado e fiscalizado pelo Banco Central da República do Brasil.

Art. 6º Compete ao Banco Central da República do Brasil, como órgão de controle do sistema nacional do crédito rural:

I - sistematizar a ação dos órgãos financiadores e promover a sua coordenação com os que prestam assistência técnica e econômica ao produtor rural;

II - elaborar planos globais de aplicação do crédito rural e conhecer de sua execução, tendo em vista a avaliação dos resultados para introdução de correções cabíveis;

III - determinar os meios adequados de seleção e prioridade na distribuição do crédito rural e estabelecer medidas para o zoneamento dentro do qual devem atuar os diversos órgãos financiadores em função dos planos elaborados;

IV - incentivar a expansão da rede distribuidora do crédito rural, especialmente através de cooperativas;

V - estimular a ampliação dos programas de crédito rural, mediante financiamento aos órgãos participantes da rede distribuidora do crédito rural, especialmente aos bancos com sede nas áreas de produção e que destinem ao crédito rural mais de 50% (cinquenta por cento) de suas aplicações.”

⁴ “Art. 39. O Banco Central da República do Brasil baixará instruções reguladoras do mecanismo de registro conjunto de responsabilidade das operações de crédito rural, a cargo das instituições financiadoras componentes do Sistema Nacional de Crédito Rural que atuam dentro da mesma área, de forma a:

a) evitar o paralelismo de assistência creditícia a um mesmo beneficiário, assim considerada a concessão de financiamentos para a mesma finalidade;

b) sistematizar o levantamento estatístico dos empréstimos concedidos para as finalidades agropecuárias.

[...]

Art. 43. As operações de crédito rural terão apuração estatística específica e registro distinto na contabilidade os financiadores e serão divulgadas com destaque nos balanços e balancetes, segundo suas características e finalidades, consoante normas estabelecidas pelo Banco Central da República do Brasil.”

5 O Sistema de Informações de Crédito do Banco Central (SCR) é um banco de dados sobre operações e títulos com características de crédito e respectivas garantias contratadas por pessoas físicas e jurídicas perante instituições financeiras no País.



BANCO CENTRAL DO BRASIL

6. Acrescento, em relação ao SCR, que somente foi possível extrair dados consolidados a partir do ano de 2004, pelo fato que não há, nesse sistema, antes de 2004, registro de operações de todas as instituições integrantes do sistema financeiro nacional, uma vez que as cooperativas centrais de créditos, as cooperativas de crédito singulares e as sociedades de crédito ao microempreendedor passaram a prestar informações ao SCR apenas a partir de 1º de janeiro de 2004, conforme art. 5º da Circular nº 3.098, de 20 de março de 2002⁶, do Banco Central.

7. Informo que o SCR teve o valor obrigatório para registro das operações reduzido gradativamente. Até março de 2012, somente eram registradas as operações cujo somatório por pessoa (CPF ou CNPJ) fosse superior a R\$5.000,00 (cinco mil reais), valor que foi reduzido para R\$1.000,00 (um mil reais) a partir daquele mês, por força da Circular nº 3.567, de 12 de dezembro de 2011. Atualmente, as instituições financeiras devem informar ao SCR, operações com somatório igual ou superior a R\$200,00 (duzentos reais). A alteração está prevista na Circular nº 3.870, de 19 de dezembro de 2017.

8. Presentes essas considerações, passo à análise do quesito formulado:

“Evolução dos saldos devedores totais, em condições de normalidade, vencidas e em prejuízo, por ano, de 2000 a 2017, por unidade federada, por fonte de financiamento, por programa, e por instituição financeira.”

9. Os saldos devedores totais, do período de 2004 a 2017, foram agregados nas Tabelas de 1 a 5 para facilitar o entendimento das informações, visto que o levantamento no SCR possui 16 colunas e 47.435 linhas. Os dados da Tabela 1, que apresenta a informação por unidade da federação e região geográfica, foram desdobrados nas tabelas identificadas de 1-A a 1-N.

10. Apresentadas as informações da alçada do Banco Central, registro que vão anexas ao presente ofício, impressas e em meio eletrônico, as referidas Tabelas 1 a 5 e os respectivos desdobramentos da Tabela 1.

Atenciosamente,

Mauricio Costa de Moura
Diretor de Relacionamento Institucional e Cidadania

Anexos: Tabelas (1 a 5) e Tabelas (1-A a 1-N) - impressas e gravadas em CD-RW.
Planilha Geral (levantamento) - gravada em CD-RW.

6 Com a redação dada pela Circular nº 3.166, de 4 de dezembro de 2002:

“Art. 5º As cooperativas centrais de crédito, as cooperativas de crédito singulares e as sociedades de crédito ao microempreendedor devem prestar as informações de que trata esta circular a partir da data-base de janeiro de 2004.”

REQUERIMENTO DE INFORMAÇÕES Nº 3.431/2018

Tabelas 1 a 5

Tabela 1 - Saldo das Operações de Crédito Rural por UF, Região e País - período de 2004 a 2017 - em Mil Reais

Região	Unidade da Federação	Ano													
		2004	2005	2006	2007	2008	2009	2010	2011	2012	2013	2014	2015	2016	2017
Norte	Acre	39.251	47.860	59.042	63.104	68.623	70.628	86.709	110.757	156.828	221.193	375.569	408.951	466.445	552.006
	Amapá	10.593	15.566	18.101	41.939	37.818	51.731	60.835	74.892	98.179	589.532	316.391	291.705	242.428	194.141
	Amazonas	3.169	5.446	6.890	8.438	7.721	6.029	7.077	6.855	11.997	20.457	28.364	28.141	27.885	34.240
	Pará	275.483	446.320	662.921	787.831	876.185	862.334	847.389	759.024	887.541	1.430.980	1.901.926	1.940.493	2.007.009	2.304.357
	Roraima	58.072	98.664	136.616	179.799	320.373	421.714	625.925	818.373	1.205.345	1.751.195	2.689.171	3.189.527	3.720.684	4.507.273
	Roraima	5.304	7.500	9.224	10.265	15.678	17.050	26.890	41.172	71.860	131.988	254.325	292.779	344.665	387.438
	Tocantins	214.874	254.402	325.385	397.562	525.925	630.582	838.770	1.167.717	1.579.087	2.104.601	2.810.686	3.129.743	3.436.056	3.806.121
Total		606.747	875.757	1.218.179	1.488.938	1.852.323	2.060.068	2.493.696	2.978.790	4.010.839	6.249.945	8.376.433	9.281.340	10.245.172	11.785.574
Nordeste	Alagoas	135.655	148.555	204.560	256.654	264.632	307.718	319.303	270.818	375.868	528.437	760.298	740.467	770.662	775.559
	Bahia	1.751.078	1.913.242	2.282.539	2.481.483	3.126.675	3.790.585	3.825.159	3.974.729	4.973.859	5.817.406	7.265.106	7.552.579	7.878.561	8.170.429
	Ceará	337.015	401.466	498.306	416.519	480.892	511.542	586.601	506.338	535.782	774.874	1.091.622	1.118.547	1.123.742	1.117.945
	Maranhão	432.282	480.729	622.318	662.946	707.505	880.043	868.083	857.168	1.284.907	1.658.999	2.187.713	2.434.062	2.768.055	3.082.814
	Paraíba	96.590	101.198	159.653	170.197	178.286	231.322	241.988	207.444	267.606	389.680	490.702	476.047	467.864	441.803
	Pernambuco	312.770	317.395	439.208	568.385	593.255	816.068	854.606	744.166	803.187	1.808.677	1.551.695	1.784.019	2.084.996	1.881.052
	Piauí	266.688	284.036	354.839	372.160	303.344	467.186	419.457	363.170	435.473	574.730	709.698	808.324	893.876	914.280
	R. G. do Norte	126.508	146.853	197.988	219.141	266.166	323.149	373.700	179.725	236.855	338.018	433.681	441.967	435.908	410.479
	Sergipe	126.875	140.177	164.235	191.831	199.603	241.131	273.104	247.541	240.778	325.873	482.419	532.569	561.370	659.189
Total		3.585.472	3.933.650	4.923.646	5.339.315	6.120.357	7.568.742	7.762.012	7.351.098	9.154.314	12.216.706	14.972.933	15.888.582	16.975.035	17.453.551
Centro Oeste	Distrito Federal	947.067	1.186.341	1.584.589	1.904.151	2.639.037	3.308.623	4.263.775	4.916.016	5.844.722	8.389.606	9.766.509	11.078.724	12.285.585	4.677.033
	Goiás	4.181.176	4.843.217	5.733.546	6.346.798	7.444.209	7.626.936	8.371.993	9.554.844	11.753.096	14.676.695	17.667.751	19.042.202	20.688.972	22.954.721
	Mato Grosso	2.361.246	2.675.252	3.086.353	3.348.004	3.906.902	4.054.090	4.372.682	4.939.766	6.272.236	7.817.600	8.883.879	9.300.574	10.230.691	11.463.792
	Mato Grosso do Sul	4.000.984	4.473.006	4.730.447	5.301.415	7.123.621	7.187.809	7.744.134	8.316.615	10.243.626	12.745.123	15.463.889	16.576.651	17.392.269	20.099.046
Total		11.490.473	13.177.816	15.135.036	16.800.367	21.113.769	22.177.459	24.752.594	27.727.241	34.113.680	43.629.023	51.782.028	55.998.151	60.997.517	59.194.592
Sudeste	Espírito Santo	401.610	491.462	755.832	1.015.086	1.198.700	1.550.082	2.029.633	2.336.597	3.506.540	4.596.254	5.764.588	6.152.437	6.460.418	6.695.971
	Minas Gerais	3.942.725	4.543.930	6.029.317	7.674.189	10.683.570	11.484.927	15.345.167	14.927.017	17.974.354	22.497.749	28.495.654	29.760.308	29.909.417	31.402.278
	Rio de Janeiro	165.524	221.716	795.907	818.277	2.214.831	1.842.101	529.372	657.410	758.609	6.428.993	7.745.948	16.172.035	15.770.713	1.707.420
	São Paulo	11.507.024	12.581.520	15.881.936	20.967.309	26.795.149	29.766.686	35.905.532	45.476.621	45.386.045	66.091.178	84.188.925	83.436.068	78.701.473	61.070.712
Total		16.016.884	17.838.628	23.462.992	30.474.862	40.892.250	44.643.796	53.809.704	63.397.646	68.625.548	99.612.173	126.195.115	135.520.848	130.842.021	100.876.381
Sul	Paraná	9.480.635	10.256.736	11.804.966	13.237.412	15.829.753	16.388.711	18.230.394	20.712.218	25.280.137	32.687.256	42.025.179	45.392.004	48.519.639	47.391.645
	R. G. do Sul	10.748.143	12.928.186	15.051.895	17.513.611	20.915.078	23.918.689	29.417.807	32.681.889	38.780.354	44.100.325	51.538.034	53.265.259	56.296.386	48.519.247
	Santa Catarina	2.573.943	2.933.595	3.610.274	4.302.760	5.586.099	6.421.606	7.352.124	8.889.183	10.374.066	12.413.391	14.816.132	15.376.282	16.235.482	15.395.090
Total		22.802.722	26.118.518	30.467.135	35.053.783	42.330.930	46.729.006	55.000.325	62.283.290	74.434.557	89.200.972	108.379.344	114.033.545	121.051.508	111.305.982
Não Informada		3.994.906	4.548.354	5.440.728	5.818.720	5.502.249	4.393.531	4.296.574	3.719.609	7.759.181	10.240.775	1.874.185	1.989.513	2.469.565	3.095.105
País		58.497.204	66.492.723	80.647.716	95.075.984	117.811.879	127.572.602	148.114.905	167.457.674	198.098.117	261.149.594	311.580.038	332.711.978	342.180.817	303.711.185

Fonte: BCB/Diis/Desp/SCR
Elaborado por BCB/Diis/Desp/Diaria

Tabela 2 - Saldo das Operações de Crédito Rural por Finalidade - período de 2004 a 2017 - em Mil Reais

Finalidade	Ano													
	2004	2005	2006	2007	2008	2009	2010	2011	2012	2013	2014	2015	2016	2017
Custeio	25.547.747	25.520.639	30.427.578	37.395.164	45.697.408	49.902.677	53.109.510	59.996.075	73.123.569	90.645.808	111.814.471	118.165.720	129.040.157	116.749.999
Investimento	28.602.180	36.543.970	43.936.021	52.117.393	62.818.779	67.336.809	83.895.056	96.097.121	112.557.816	155.833.231	182.971.734	198.785.186	194.535.030	163.617.016
Comercialização	4.347.277	4.428.115	6.284.117	5.563.427	9.295.692	10.333.116	11.110.339	11.364.479	12.416.733	14.670.555	16.793.832	14.761.072	18.605.630	21.194.601
Industrialização	-	-	-	-	-	-	-	-	-	-	-	-	-	2.149.569
Total	58.497.204	66.492.723	80.647.716	95.075.984	117.811.879	127.572.602	148.114.905	167.457.674	198.098.117	261.149.594	311.580.038	332.711.978	342.180.817	303.711.185

Fonte: BCB/Diis/Desp/SCR
Elaborado por BCB/Diis/Desp/Diaria

Tabela 3 - Saldo das Operações de Crédito Rural por Fonte de Financiamento - período de 2004 a 2017 - em Mil Reais

Fonte de Financiamento	Ano													
	2004	2005	2006	2007	2008	2009	2010	2011	2012	2013	2014	2015	2016	2017
Recursos Controlados	21.687.315	22.522.367	34.966.068	42.038.438	52.112.447	59.169.724	67.711.191	76.123.754	118.665.762	162.871.062	148.392.736	159.038.470	174.506.020	168.711.493
Recursos do BNDES	14.728.263	17.084.986	19.819.676	20.681.985	21.274.262	25.148.939	29.621.594	29.771.441	33.503.279	44.016.464	51.499.711	56.288.738	61.189.347	63.559.726
Fundos Constitucionais	4.242.745	4.612.604	5.692.517	6.111.621	7.949.672	8.129.191	8.559.778	9.356.439	11.056.025	12.787.499	13.232.479	14.223.982	15.658.840	19.195.662
Recursos Livres	5.013.774	5.942.924	8.095.364	12.908.174	21.099.755	21.144.619	28.993.598	38.841.658	19.030.651	22.969.595	42.847.188	83.794.453	74.153.870	33.472.878
Outros	12.825.107	16.329.843	12.074.090	13.335.766	15.375.743	13.980.129	13.228.745	13.364.383	15.842.401	18.504.975	55.607.924	19.366.335	16.672.740	18.771.427
Total	58.497.204	66.492.723	80.647.716	95.075.984	117.811.879	127.572.602	148.114.905	167.457.674	198.098.117	261.149.594	311.580.038	332.711.978	342.180.817	303.711.185

Fonte: BCB/Difs/Desig/SCR

Elaborado por BCB/Diort/Derop/Diore

Tabela 4 - Saldo das Operações de Crédito Rural por Situação do Crédito - período de 2004 a 2017 - em Mil Reais

Situação do Crédito	Ano														
	2004	2005	2006	2007	2008	2009	2010	2011	2012	2013	2014	2015	2016	2017	
Em Normalidade	57.094.201	63.677.195	77.078.386	91.418.938	112.439.226	117.987.148	137.701.406	160.457.860	190.873.629	247.976.783	288.247.511	305.156.070	319.084.798	281.741.281	
Vencido	840.062	2.038.077	1.510.456	1.622.197	2.663.214	2.726.517	1.909.029	1.389.873	1.752.101	2.277.508	2.660.920	3.989.384	4.393.155	3.754.078	
Baixado em prejuízo	562.941	777.452	2.058.874	2.034.850	2.709.439	6.858.937	8.504.471	5.609.941	5.472.388	10.895.303	20.671.607	23.566.524	18.702.864	18.215.826	
Total	58.497.204	66.492.723	80.647.716	95.075.984	117.811.879	127.572.602	148.114.905	167.457.674	198.098.117	261.149.594	311.580.038	332.711.978	342.180.817	303.711.185	

Fonte: BCB/Difs/Desig/SCR

Elaborado por BCB/Diort/Derop/Diore

Tabela 5 - Saldo das Operações de Crédito Rural por Instituição Financeira - período de 2004 a 2017 - em Reais

Instituição Financeira	Ano													
	2004	2005	2006	2007	2008	2009	2010	2011	2012	2013	2014	2015	2016	2017
BANCO DO BRASIL	29.143.389	34.496.436	42.342.642	48.855.658	64.006.917	68.959.740	80.082.008	92.834.539	112.938.535	156.219.999	185.918.689	197.701.236	198.040.132	170.258.305
BANCO BRADESCO	6.151.311	6.439.524	7.600.100	9.219.448	10.815.987	12.441.378	14.373.903	16.063.346	17.412.577	20.776.172	24.885.057	21.709.193	22.765.948	21.858.449
BANCO COOPERATIVO SICREDI	782.622	1.056.998	1.326.891	1.802.824	2.871.981	3.218.760	4.663.192	5.951.162	7.525.192	9.716.095	11.759.575	12.781.240	14.698.093	6.860.527
BANCO SANTANDER	176.128	204.759	2.625.742	2.865.787	2.806.588	5.231.772	5.014.003	4.478.657	4.478.226	5.119.772	6.251.479	6.170.758	9.082.659	11.733.750
BD REGIONAL DO EXTREMO SUL	1.055.114	1.371.982	1.568.448	1.990.786	2.381.712	3.411.649	3.817.731	4.112.789	4.810.522	6.048.442	6.643.607	7.681.720	8.384.637	8.812.101
ITAÚ UNIBANCO	982.901	866.321	1.044.668	1.250.663	1.353.174	2.050.919	2.279.742	2.329.290	2.328.996	2.381.364	8.461.955	9.834.839	10.825.928	8.922.953
BANCO DE LAGE LANDEN	1.318.410	1.536.761	1.983.742	2.415.742	2.802.052	3.115.427	3.693.758	3.981.786	4.355.389	4.740.530	4.626.076	4.479.874	4.410.492	4.674.993
BANCOOB	499.891	676.712	999.408	1.236.981	1.438.451	1.839.380	2.605.325	3.527.962	4.257.276	5.672.962	6.917.297	7.973.397	8.448.267	1.779.112
BANCO JOHN DEERE	1.147.946	1.354.824	1.514.401	1.513.940	1.534.507	1.657.988	2.025.193	2.416.238	2.744.944	3.161.477	4.335.136	4.677.507	5.294.080	5.928.856
BANCO CNH INDUSTRIAL CAPITAL	2.516.657	2.643.630	2.781.504	2.741.137	2.446.539	2.241.554	1.900.023	1.776.746	1.952.408	2.548.680	3.068.147	3.659.359	4.033.779	4.620.616
DEMAIS IFs	14.722.834	15.844.776	16.860.169	21.183.019	25.353.971	23.404.038	27.660.027	29.985.158	35.294.051	44.764.100	48.713.020	56.042.856	56.196.802	58.261.524
Total	58.497.204	66.492.723	80.647.716	95.075.984	117.811.879	127.572.602	148.114.905	167.457.674	198.098.117	261.149.594	311.580.038	332.711.978	342.180.817	303.711.185

Fonte: BCB/Difs/Desig/SCR

Elaborado por BCB/Diort/Derop/Diore

Tabela 1-A - Saldo das Operações de Crédito Rural em normalidade, em atraso e baixado como prejuízo por UF, Região e País - em 31/12/2004 - em Mil Reais

Região	UF	Finalidade								
		Custeio			Investimento			Comercialização		
		em normalidade (a vencer)	em atraso (vencido)	baixado prejuízo	em normalidade (a vencer)	em atraso (vencido)	baixado prejuízo	em normalidade (a vencer)	em atraso (vencido)	baixado prejuízo
Norte	Acre	12.563	333	134	26.065	122	-	34	-	-
	Amapá	955	-	-	2.209	-	5	-	-	-
	Amazonas	4.391	300	167	5.598	111	27	-	-	-
	Pará	85.767	5.478	2.532	175.132	5.610	929	34	-	-
	Rondônia	478	692	108	56.507	126	161	-	-	-
	Roraima	3.389	7	-	1.907	-	-	-	-	-
	Tocantins	105.017	1.827	360	104.390	1.811	1.470	-	-	-
Total		212.560	8.637	3.301	371.809	7.780	2.593	68	-	-
Nordeste	Alagoas	21.211	1.410	1.843	90.076	6.818	595	13.703	-	-
	Bahia	432.039	11.984	10.556	1.209.858	59.300	17.538	9.049	94	660
	Ceará	34.768	4.022	3.065	259.690	13.327	774	13.810	43	7.516
	Maranhão	94.372	7.363	3.786	295.625	28.571	2.270	-	305	-
	Paraíba	10.121	740	1.340	66.379	5.879	975	10.262	894	-
	Pernambuco	48.386	2.787	4.036	210.379	13.994	7.633	25.386	170	-
	Piauí	44.900	2.897	3.475	197.437	10.231	6.557	1.095	96	-
	R. G. do Norte	15.659	1.499	1.103	87.244	3.674	1.245	14.771	1.313	-
	Sergipe	10.250	1.084	980	104.755	5.814	494	3.497	-	-
Total		711.706	33.786	30.183	2.521.443	147.608	38.080	91.574	2.916	8.176
Centro Oeste	Distrito Federal	470.188	5.730	2.488	360.438	6.005	7.015	94.988	-	215
	Goiás	1.666.577	28.339	12.929	2.373.114	24.389	19.418	55.364	327	719
	Mato Grosso	1.453.796	48.798	10.719	2.354.213	33.264	33.873	65.441	19	860
	Mato Grosso do Sul	977.233	7.890	2.771	1.310.888	10.583	4.295	47.129	383	75
Total		4.567.793	90.756	28.907	6.398.653	74.242	64.600	262.923	729	1.869
Sudeste	Espírito Santo	110.228	2.686	668	245.911	3.557	1.994	36.374	74	119
	Minas Gerais	1.784.144	39.075	24.098	1.615.223	24.018	18.831	431.627	1.344	4.366
	Rio de Janeiro	69.342	2.642	3.078	71.675	1.491	3.363	13.933	-	-
	São Paulo	4.563.994	52.635	50.555	4.687.482	37.639	76.454	1.997.920	29.227	11.119
	Total	6.527.707	97.037	78.399	6.620.290	66.705	100.642	2.479.853	30.645	15.604
Sul	Paraná	6.020.210	55.032	14.682	2.927.563	12.340	11.682	438.436	690	-
	R. G. do Sul	4.000.915	20.468	11.179	6.118.381	26.734	44.167	523.391	1.472	1.437
	Santa Catarina	1.124.315	8.588	4.323	1.257.894	11.495	13.939	152.752	649	8
Total		11.145.440	84.068	30.184	10.303.838	50.569	69.788	1.114.579	2.812	1.444
Não Informada	Não Informada	1.798.195	63.914	35.173	1.632.171	77.578	53.790	333.597	282	207
País		24.963.402	378.197	206.148	27.848.205	424.482	329.493	4.282.594	37.383	27.299

Fonte: BCB/Diis/Design/SCR

Elaborado por BCB/Diis/Derop/Diore

Tabela 1-B - Saldo das Operações de Crédito Rural em normalidade, em atraso e baixado como prejuízo por UF, Região e País - em 31/12/2005 - em Mil Reais

Região	UF	Finalidade								
		Custeio			Investimento			Comercialização		
		em normalidade (a vencer)	em atraso (vencido)	baixado prejuízo	em normalidade (a vencer)	em atraso (vencido)	baixado prejuízo	em normalidade (a vencer)	em atraso (vencido)	baixado prejuízo
Norte	Acre	13.703	427	203	32.643	302	-	-	581	-
	Amapá	1.894	77	-	3.470	-	5	-	-	-
	Amazonas	5.229	809	459	8.667	43	252	-	107	-
	Pará	116.001	6.898	5.421	303.007	7.809	1.275	3.741	2.168	-
	Rondônia	926	525	352	96.072	503	286	-	-	-
	Roraima	3.412	269	9	3.810	-	-	-	-	-
	Tocantins	111.669	1.865	448	126.604	2.065	808	10.531	412	-
Total		252.835	10.871	6.892	574.273	10.722	2.626	14.272	3.268	-
Nordeste	Alagoas	26.944	721	2.243	105.969	8.828	728	3.121	-	-
	Bahia	461.102	32.895	14.958	1.282.218	75.951	20.314	11.258	13.910	636
	Ceará	45.524	1.279	4.019	294.308	24.653	1.506	26.212	1.627	2.337
	Maranhão	98.965	7.957	6.938	319.638	42.997	2.898	-	1.336	-
	Paraíba	11.285	450	1.397	74.653	5.772	975	6.552	114	-
	Pernambuco	51.195	1.286	5.651	210.599	16.581	7.042	25.041	-	-
	Piauí	46.583	3.768	4.621	205.498	11.776	8.128	1.459	2.202	-
	R. G. do Norte	17.530	611	1.958	105.958	3.741	1.651	14.457	947	-
	Sergipe	12.017	991	1.347	108.462	8.229	429	8.702	-	-
Total		771.144	49.958	43.131	2.707.303	198.529	43.673	96.802	20.137	2.973
Centro Oeste	Distrito Federal	541.273	29.966	3.799	479.762	9.024	6.025	109.669	6.823	-
	Goiás	1.554.451	205.905	29.616	2.755.962	46.150	24.099	110.493	116.474	68
	Mato Grosso	1.053.408	320.598	43.765	2.657.590	64.841	51.648	112.750	167.577	829
	Mato Grosso do Sul	1.097.180	21.825	6.312	1.470.046	17.410	5.405	50.422	6.653	-
Total		4.246.312	578.294	83.492	7.363.359	137.425	87.177	383.335	297.527	896
Sudeste	Espírito Santo	117.648	2.765	1.170	336.528	5.409	1.980	25.637	166	159
	Minas Gerais	1.871.568	64.803	33.962	2.002.692	40.091	25.586	487.705	14.694	2.830
	Rio de Janeiro	92.505	2.502	2.611	109.836	1.678	3.318	9.011	255	-
	São Paulo	4.732.315	80.552	55.056	5.781.865	37.158	86.489	1.767.051	24.759	16.277
	Total	6.814.035	150.623	92.799	8.230.920	84.335	117.373	2.289.404	39.873	19.265
Sul	Paraná	3.795.086	70.356	37.500	5.814.354	36.984	22.131	362.745	17.598	-
	R. G. do Sul	5.091.917	49.934	21.141	7.275.120	44.561	59.006	373.017	12.926	565
	Santa Catarina	1.197.856	9.567	4.046	1.506.592	16.007	10.562	187.978	981	8
Total		10.084.858	129.857	62.687	14.696.066	97.532	91.699	923.741	31.505	572
Não Informada	Não Informada	2.015.614	78.126	49.111	1.914.143	114.479	72.335	298.780	5.016	749
País		24.184.798,49	997.728,77	338.111,49	35.486.063,97	643.022,16	414.883,57	4.006.332,37	397.325,85	24.456,49

Fonte: BCB/Diis/Design/SCR

Elaborado por BCB/Diis/Derop/Diore

Tabela 1- C - Saldo das Operações de Crédito Rural em normalidade, em atraso e baixado como prejuízo por UF, Região e País - em 31/12/2006 - em Mil Reais

Região	UF	Custelo			Finalidade			Comercialização		
		normalidade (a vencer)	em atraso (vencido)	baixado prejuízo	em normalidade (a vencer)	em atraso (vencido)	baixado prejuízo	em normalidade (a vencer)	em atraso (vencido)	baixado prejuízo
Norte	Acre	19.609	1.106	256	37.957	114	-	-	-	-
	Amapá	2.664	27	57	4.033	68	41	-	-	-
	Amazonas	6.012	925	1.903	8.859	140	188	34	40	-
	Pará	139.703	14.499	11.589	481.873	10.682	2.875	1.079	621	-
	Rondônia	1.630	539	2.009	130.845	983	610	-	-	-
	Roraima	1.797	79	9	7.256	83	-	-	-	-
	Tocantins	154.264	1.973	1.816	153.697	1.990	1.273	9.643	729	-
Total		325.678	19.149	17.639	824.520	14.061	4.987	10.756	1.390	-
Nordeste	Alagoas	53.086	653	4.208	110.052	11.833	12.656	11.224	5	843
	Bahia	535.140	26.647	44.497	1.385.720	71.852	141.898	32.673	18.571	25.543
	Ceará	45.810	2.011	12.549	284.260	28.218	64.014	57.089	2.018	2.337
	Maranhão	148.794	4.825	12.375	352.770	57.411	45.506	476	161	-
	Paraíba	21.681	1.322	6.979	93.851	8.167	12.843	14.810	-	-
	Pernambuco	58.979	3.160	18.994	257.125	26.442	52.499	21.961	50	-
	Piauí	49.173	2.693	8.066	204.587	17.019	64.719	7.850	732	-
	R. G. do Norte	16.859	2.054	2.880	146.533	4.829	6.722	16.826	1.285	-
Total	Sergipe	13.510	893	3.516	114.320	11.011	13.743	7.121	67	53
Total		943.031	44.258	114.063	2.949.219	236.782	414.600	170.028	22.890	28.776
Centro Oeste	Distrito Federal	856.240	21.906	14.802	525.671	11.034	6.131	140.912	7.894	-
	Goiás	2.136.475	23.601	150.659	3.183.917	36.845	50.136	136.656	11.332	3.926
	Mato Grosso	1.147.739	72.287	225.232	2.967.164	72.253	82.060	88.658	60.799	14.254
	Mato Grosso do Sul	1.356.402	16.315	23.609	1.603.014	23.518	8.824	47.009	7.359	303
Total		5.486.855	134.110	414.402	8.279.766	143.650	147.151	413.235	87.384	18.483
Sudeste	Espírito Santo	209.350	2.644	2.811	478.149	8.273	3.217	50.612	585	191
	Minas Gerais	2.390.141	59.821	74.740	2.546.493	46.701	71.093	819.346	17.887	3.093
	Rio de Janeiro	94.259	2.505	5.673	655.651	3.737	2.967	31.095	21	-
	São Paulo	5.459.053	63.438	89.876	7.424.707	35.549	40.427	2.727.094	22.817	18.975
Total		8.152.803	128.409	173.100	11.105.000	94.260	117.703	3.628.147	41.311	22.259
Sul	Paraná	4.543.858	55.291	69.180	6.474.853	77.555	25.240	541.253	15.954	1.782
	R. G. do Sul	5.794.657	53.551	61.917	8.392.685	46.882	108.377	573.627	16.766	3.431
	Santa Catarina	1.412.447	14.031	10.744	1.863.165	17.293	24.993	264.661	1.898	1.043
Total		11.750.962	122.873	141.841	16.730.703	141.730	158.610	1.379.542	34.618	6.256
Não Informada	Não Informada	2.232.689	97.139	118.576	2.273.700	139.950	159.630	411.752	6.492	799
País		28.902.018	545.938	979.622	42.162.908	770.433	1.002.680	6.013.460	194.085	76.572

Fonte: BCB/Difs/Desig/SCR

Elaborado por BCB/Diort/Derorp/Diore

Tabela 1- D - Saldo das Operações de Crédito Rural em normalidade, em atraso e baixado como prejuízo por UF, Região e País - em 31/12/2007 - em Mil Reais

Região	UF	Custelo			Finalidade			Comercialização		
		em normalidade (a vencer)	em atraso (vencido)	baixado prejuízo	em normalidade (a vencer)	em atraso (vencido)	baixado prejuízo	normalidade (a vencer)	em atraso (vencido)	baixado prejuízo
Norte	Acre	24.158	980	786	36.512	488	180	-	-	-
	Amapá	3.928	2	57	4.290	53	107	-	-	-
	Amazonas	8.961	342	6.178	24.071	287	1.579	339	182	-
	Pará	160.529	15.585	19.526	568.998	11.161	5.472	5.860	701	-
	Rondônia	3.958	547	2.678	170.263	1.441	911	-	-	-
	Roraima	2.254	-	23	7.641	318	30	-	-	-
	Tocantins	176.692	4.730	1.815	206.005	1.658	2.450	1.089	124	-
Total		383.479	22.186	31.063	1.017.780	15.407	10.729	7.288	1.007	-
Nordeste	Alagoas	70.414	1.657	4.221	142.406	12.407	8.155	16.417	88	889
	Bahia	647.124	22.745	54.878	1.462.711	72.037	124.410	66.259	6.122	25.198
	Ceará	50.460	2.198	8.420	259.184	34.640	22.763	35.533	2.723	596
	Maranhão	189.973	12.005	11.415	349.302	66.520	32.879	523	330	-
	Paraíba	21.802	1.179	7.401	103.386	10.221	10.382	15.826	-	-
	Pernambuco	102.610	5.450	15.208	351.946	36.505	36.903	19.762	-	-
	Piauí	65.776	5.048	7.038	212.789	22.878	50.729	7.555	348	-
	R. G. do Norte	20.079	1.855	3.432	167.484	7.911	6.022	10.684	1.675	-
Total	Sergipe	18.121	1.842	2.697	122.989	12.897	8.524	24.701	-	59
Total		1.186.359	53.979	114.709	3.172.195	276.017	300.766	197.261	11.287	26.743
Centro Oeste	Distrito Federal	1.135.601	15.107	21.296	575.016	7.734	6.720	138.721	1.934	2.021
	Goiás	2.346.289	43.615	138.176	3.550.894	33.395	59.029	167.507	6.269	1.623
	Mato Grosso	1.551.941	56.468	151.840	3.227.200	82.252	81.730	132.949	7.682	9.353
	Mato Grosso do Sul	1.494.272	33.373	26.552	1.682.191	18.090	13.965	74.125	5.436	-
Total		6.528.103	148.563	337.864	9.035.302	141.471	161.444	513.302	21.320	12.997
Sudeste	Espírito Santo	313.156	4.317	2.723	607.115	13.417	3.645	69.987	567	159
	Minas Gerais	3.246.635	75.857	96.087	3.335.131	69.928	64.358	763.940	14.896	7.358
	Rio de Janeiro	112.760	3.886	6.098	662.618	5.858	2.896	23.682	53	426
	São Paulo	7.596.539	75.281	97.758	11.103.287	38.175	41.725	2.003.580	5.806	5.158
Total		11.268.091	159.339	202.665	15.708.152	127.378	112.625	2.861.188	21.323	13.101
Sul	Paraná	5.273.659	99.927	91.455	7.050.034	67.151	34.666	611.613	5.938	2.969
	R. G. do Sul	6.948.250	60.675	67.660	9.709.811	51.648	113.242	552.736	6.545	3.043
	Santa Catarina	1.642.806	25.763	21.043	2.225.515	33.978	33.179	318.234	1.407	835
Total		13.864.714	186.365	180.158	18.985.360	152.777	181.088	1.482.584	13.889	6.848
Não Informada	Não Informada	2.429.098	156.410	141.018	2.407.692	110.812	200.399	369.989	2.669	633
País		35.660.845	726.842	1.007.477	50.326.482	823.861	967.051	5.431.611	71.494	60.322

Fonte: BCB/Difs/Desig/SCR

Elaborado por BCB/Diort/Derorp/Diore

Tabela 1- E - Saldo das Operações de Crédito Rural em normalidade, em atraso e baixado como prejuízo por UF, Região e País - em 31/12/2008 - em Mil Reais

Região	UF	Finalidade								
		Custeio			Investimento			Comercialização		
		em normalidade (a vencer)	em atraso (vencido)	baixado prejuízo	em normalidade (a vencer)	em atraso (vencido)	baixado prejuízo	em normalidade (a vencer)	em atraso (vencido)	baixado prejuízo
Norte	Acre	20.640	1.576	1.125	38.585	366	279	5.975	62	17
	Amapá	2.027	464	68	4.711	71	380	-	-	-
	Amazonas	7.277	291	1.593	27.187	30	744	619	42	36
	Pará	157.721	23.130	28.363	634.827	11.196	8.303	10.070	1.524	1.050
	Rondônia	94.014	4.151	3.493	195.255	3.428	2.230	17.418	383	-
	Roraima	2.973	140	19	9.889	5	34	2.619	-	-
Total		237.704	8.548	3.367	257.069	8.280	3.015	7.875	58	11
Total		522.355	38.299	38.028	1.167.522	23.375	14.985	44.576	2.069	1.114
Nordeste	Alagoas	50.443	27.385	2.949	138.101	11.379	6.607	26.854	72	843
	Bahia	748.644	29.618	59.598	1.879.394	82.050	148.154	131.524	11.129	36.564
	Ceará	59.269	3.438	14.892	272.274	34.532	24.922	70.024	434	1.106
	Maranhão	247.734	10.317	13.635	326.145	83.954	17.754	7.103	442	421
	Paraíba	29.201	1.328	5.881	102.999	12.885	8.604	17.388	-	-
	Pernambuco	108.583	6.511	17.793	371.525	39.110	33.714	15.684	180	154
	Piauí	40.425	981	1.855	209.467	22.301	23.954	4.275	86	-
	R. G. do Norte	23.049	1.175	1.603	214.187	8.563	6.076	9.625	1.887	-
Total		28.649	1.170	1.562	133.614	14.287	5.494	14.785	-	42
Total		1.335.996	81.924	119.769	3.647.706	309.061	275.280	297.262	14.230	39.130
Centro Oeste	Distrito Federal	1.352.556	16.454	46.434	851.862	10.757	41.576	295.882	2.620	20.897
	Goiás	2.767.716	44.858	167.891	3.742.435	88.265	101.516	514.806	8.032	8.690
	Mato Grosso	2.059.236	63.444	164.767	3.367.578	169.989	123.284	1.060.218	47.561	67.545
	Mato Grosso do Sul	1.707.891	25.975	59.035	1.822.339	37.211	29.703	2.144.272	2.622	7.654
Total		7.887.399	150.731	438.126	9.784.214	306.221	296.079	2.085.378	60.835	104.786
Sudeste	Espírito Santo	389.506	6.396	2.722	708.326	9.799	5.309	76.532	110	-
	Minas Gerais	4.014.054	100.338	144.026	5.055.436	104.384	84.512	1.146.255	22.849	11.716
	Rio de Janeiro	131.571	4.122	9.217	2.019.561	7.032	3.490	38.603	1.235	-
	São Paulo	8.990.822	172.215	130.651	14.695.640	204.052	54.842	2.526.180	11.942	8.806
Total		13.525.953	283.071	286.616	22.478.963	325.267	148.152	3.787.571	36.136	20.522
Sul	Paraná	7.125.513	93.523	172.804	7.059.613	153.138	70.627	1.134.649	7.086	12.800
	R. G. do Sul	9.111.471	57.545	118.707	10.154.569	307.820	152.835	989.227	9.742	13.163
	Santa Catarina	1.970.708	23.269	35.137	3.123.501	29.870	38.576	364.185	384	469
Total		18.207.691	174.337	326.648	20.337.683	490.828	262.039	2.488.060	17.212	26.432
Não Informada		2.017.945	129.537	132.984	2.555.071	218.316	178.016	267.883	1.764	733
País		43.497.338	857.899	1.342.171	59.971.159	1.673.069	1.174.551	8.970.729	132.246	192.717

Fonte: BCB/Diis/Design/SCR

Elaborado por BCB/Diis/Derop/Diore

Tabela 1- F - Saldo das Operações de Crédito Rural em normalidade, em atraso e baixado como prejuízo por UF, Região e País - em 31/12/2009 - em Mil Reais

Região	UF	Finalidade								
		Custeio			Investimento			Comercialização		
		normalidade (a vencer)	em atraso (vencido)	baixado prejuízo	em normalidade (a vencer)	em atraso (vencido)	baixado prejuízo	em normalidade (a vencer)	em atraso (vencido)	baixado prejuízo
Norte	Acre	26.865	1.194	1.818	36.834	54	433	3.331	50	48
	Amapá	1.125	253	446	3.362	331	511	-	-	-
	Amazonas	11.056	381	1.905	36.020	202	1.342	636	42	146
	Pará	161.651	18.146	45.592	589.277	17.405	17.400	7.742	866	4.253
	Rondônia	145.413	2.964	5.862	240.552	3.048	8.381	15.018	165	311
	Roraima	2.303	515	147	11.421	1.042	173	1.448	-	-
Total		288.719	9.061	8.446	305.891	2.757	10.458	5.062	147	42
Total		637.133	32.515	64.216	1.223.359	24.840	38.698	33.237	1.270	4.800
Nordeste	Alagoas	81.721	4.842	5.872	161.830	10.808	21.718	20.083	-	843
	Bahia	990.713	26.445	103.469	1.881.198	113.556	388.551	240.591	5.419	40.641
	Ceará	69.320	3.703	37.749	254.741	39.097	51.507	49.938	648	4.839
	Maranhão	322.078	12.890	42.126	302.197	92.757	87.166	18.082	662	2.085
	Paraíba	43.070	1.184	12.677	107.279	22.765	24.700	19.638	10	-
	Pernambuco	145.443	8.142	41.631	420.622	47.291	128.381	23.418	302	837
	Piauí	90.734	1.110	15.966	226.052	31.341	85.510	8.029	383	8.061
	R. G. do Norte	27.461	1.254	16.195	227.348	8.728	29.705	9.958	2.238	263
Total		63.488	1.553	3.425	132.084	14.457	15.175	10.718	24	206
Total		1.834.027	61.123	279.110	3.713.352	380.800	832.414	400.455	9.686	57.775
Centro Oeste	Distrito Federal	1.702.723	23.889	62.373	1.094.567	16.237	75.090	305.427	6.669	21.649
	Goiás	2.804.619	67.735	255.837	3.672.165	51.044	222.511	460.289	14.926	77.812
	Mato Grosso	2.162.614	75.910	256.341	3.113.199	102.147	328.983	860.675	33.138	254.803
	Mato Grosso do Sul	1.746.240	36.392	108.734	1.860.158	22.800	84.265	167.754	8.311	19.437
Total		8.416.196	203.926	683.285	9.740.088	192.227	710.848	1.794.145	63.043	373.701
Sudeste	Espírito Santo	532.145	7.952	6.524	891.209	4.382	20.115	84.257	405	3.093
	Minas Gerais	4.504.249	127.398	240.596	5.007.495	75.774	220.604	1.230.724	34.081	44.006
	Rio de Janeiro	153.234	3.863	19.532	1.602.598	1.468	12.364	46.247	1.316	1.479
	São Paulo	10.154.846	197.501	330.557	15.429.877	163.875	244.199	3.171.627	38.960	35.244
Total		15.344.474	336.715	597.209	22.931.179	245.499	497.282	4.532.855	74.762	83.822
Sul	Paraná	6.916.528	174.040	642.353	7.080.248	107.401	271.135	1.117.242	24.732	55.031
	R. G. do Sul	9.363.949	91.653	190.363	12.129.726	164.032	740.131	1.201.747	12.330	24.759
	Santa Catarina	2.244.328	37.410	57.985	3.544.436	28.607	116.540	364.595	19.872	7.834
Total		18.524.805	303.103	890.701	22.754.409	300.039	1.127.806	2.683.585	56.934	87.624
Não Informada		1.423.052	58.533	212.555	1.930.320	378.138	315.511	70.476	3.365	1.581
País		46.179.687	995.914	2.727.076	62.292.708	1.521.543	3.522.559	9.514.754	209.061	609.302

Fonte: BCB/Diis/Design/SCR

Elaborado por BCB/Diis/Derop/Diore

Tabela 1- G - Saldo das Operações de Crédito Rural em normalidade, em atraso e baixado como prejuízo por UF, Região e País - em 31/12/2010 - em Mil Reais

Região	UF	Finalidade								
		Custelo			Investimento			Comercialização		
		em normalidade (a vencer)	em atraso (vencido)	baixado prejuízo	em normalidade (a vencer)	em atraso (vencido)	baixado prejuízo	em normalidade (a vencer)	em atraso (vencido)	baixado prejuízo
Norte	Acre	24.223	1.415	1.510	55.808	250	883	2.085	313	223
	Amapá	1.262	7	123	3.705	271	1.710	-	-	-
	Amazonas	10.188	1.206	1.823	42.872	181	1.738	2.571	19	238
	Pará	183.513	9.909	42.084	530.254	7.690	63.487	3.773	994	5.684
	Rondônia	186.397	2.433	5.372	401.734	933	11.563	16.614	296	583
	Roraima	5.528	35	12	18.200	616	1.401	1.198	-	-
	Tocantins	297.520	8.641	9.240	501.338	1.812	15.199	4.457	489	73
Total		708.631	23.645	60.165	1.553.912	11.752	95.980	30.699	2.111	6.802
Nordeste	Alagoas	59.798	1.391	35.536	168.702	13.255	26.179	13.466	133	843
	Bahia	1.053.981	24.339	95.279	1.930.262	84.761	460.355	120.935	21.766	33.482
	Ceará	64.506	6.229	34.118	311.005	37.599	65.824	65.825	500	994
	Maranhão	275.323	26.139	43.033	315.636	93.067	106.779	6.118	353	1.636
	Paraíba	42.097	1.136	11.989	116.090	14.831	39.723	16.112	19	-
	Pernambuco	194.762	12.443	35.868	380.380	43.835	165.955	20.449	66	849
	Piauí	47.015	1.776	15.962	230.637	26.025	86.758	3.223	-	8.061
	R. G. do Norte	35.371	988	16.497	268.283	7.712	34.961	7.178	2.447	263
	Sergipe	60.728	2.395	3.114	148.747	15.891	15.310	26.712	-	206
Total		1.833.581	76.837	291.395	3.869.740	336.976	1.001.844	280.018	25.285	46.334
Centro Oeste	Distrito Federal	2.229.894	22.342	83.401	1.564.988	7.690	89.243	236.182	5.001	25.034
	Goiás	2.973.707	54.027	297.985	4.179.256	27.401	274.272	476.914	19.403	69.028
	Mato Grosso	2.613.933	49.304	269.791	3.436.489	33.810	378.108	705.231	36.222	221.246
	Mato Grosso do Sul	1.753.648	26.263	148.673	2.146.108	12.272	111.885	145.934	3.452	24.457
Total		9.571.181	151.936	799.850	11.326.841	81.173	853.508	1.564.262	64.078	339.765
Sudeste	Espírito Santo	594.920	10.874	4.116	1.286.220	4.116	28.283	97.500	470	3.132
	Minas Gerais	4.753.682	78.910	283.038	8.567.889	55.033	260.891	1.287.763	15.840	42.121
	Rio de Janeiro	166.196	8.779	15.712	257.109	2.753	12.025	64.188	1.195	1.415
	São Paulo	10.669.447	125.907	366.057	21.046.383	70.570	318.147	3.261.926	9.299	37.796
Total		16.184.245	224.470	668.924	31.157.601	132.472	619.345	4.711.378	26.805	84.464
Sul	Paraná	6.849.700	106.665	733.937	8.704.140	60.678	307.143	1.394.705	8.843	64.581
	R. G. do Sul	10.288.733	113.666	243.411	15.767.675	131.663	1.010.129	1.816.464	11.959	34.108
	Santa Catarina	2.386.731	47.141	65.023	4.242.576	17.653	118.292	442.512	5.661	26.536
Total		19.525.164	267.473	1.042.371	28.714.391	209.994	1.435.564	3.653.680	26.462	125.225
Não Informada Não Informada		1.426.628	42.851	210.161	1.472.283	200.539	821.141	117.169	4.170	1.633
País		49.249.431	787.212	3.072.866	78.094.768	972.906	4.827.382	10.357.206	148.911	604.222

Fonte: BCB/Difs/Desig/SCR

Elaborado por BCB/Diort/Derop/Diore

Tabela 1- H - Saldo das Operações de Crédito Rural em normalidade, em atraso e baixado como prejuízo por UF, Região e País - em 31/12/2011 - em Mil Reais

Região	UF	Finalidade								
		Custeio			Investimento			Comercialização		
		em normalidade (a vencer)	em atraso (vencido)	baixado prejuízo	em normalidade (a vencer)	em atraso (vencido)	baixado prejuízo	em normalidade (a vencer)	em atraso (vencido)	baixado prejuízo
Norte	Acre	23.333	1.641	1.309	82.830	375	242	805	-	223
	Amapá	1.367	351	123	4.625	9	390	-	-	-
	Amazonas	12.841	492	1.692	56.926	48	1.560	1.050	41	242
	Pará	196.198	7.117	23.029	515.132	1.548	8.519	6.317	187	978
	Rondônia	194.617	3.432	4.330	593.255	1.175	6.002	14.894	63	605
	Roraima	8.336	42	12	30.759	-	180	1.842	-	-
	Tocantins	393.653	3.811	7.496	737.678	4.337	11.418	9.044	207	73
Total		830.346	16.886	37.991	2.021.204	7.491	28.300	33.952	499	2.122
Nordeste	Alagoas	64.876	882	33.594	141.359	6.586	19.494	3.184	-	843
	Bahia	1.354.843	13.863	66.934	1.750.526	83.272	406.302	255.949	12.380	30.659
	Ceará	75.873	1.602	25.641	225.356	22.462	46.834	107.614	570	386
	Maranhão	268.297	10.924	33.166	346.109	87.172	98.390	11.686	853	570
	Paraíba	51.664	570	8.523	99.231	11.727	27.196	8.533	-	-
	Pernambuco	195.288	9.167	30.104	309.822	26.766	124.971	47.213	-	837
	Piauí	55.705	1.685	16.407	123.242	25.122	81.139	51.809	-	8.061
	R. G. do Norte	41.609	957	15.682	61.285	3.220	30.625	23.458	2.628	263
Total		2.198.603	41.695	232.575	3.160.060	276.519	848.607	534.826	16.431	41.783
Centro Oeste	Distrito Federal	2.685.967	15.418	41.541	1.910.519	5.869	24.558	220.097	5.169	6.877
	Goiás	3.719.825	27.307	98.259	5.120.701	10.865	99.526	463.307	3.797	11.258
	Mato Grosso	3.437.214	53.393	72.485	3.960.474	28.153	140.421	584.313	25.217	14.946
	Mato Grosso do Sul	2.160.659	14.888	49.152	2.498.764	10.418	44.541	149.749	8.165	3.431
Total		12.003.664	111.006	261.437	13.490.458	55.305	309.046	1.417.467	42.348	36.512
Sudeste	Espírito Santo	660.100	6.820	3.428	1.552.247	3.623	22.033	84.970	285	3.093
	Minas Gerais	5.578.866	59.961	138.210	7.807.743	43.471	177.418	1.095.431	11.384	14.514
	Rio de Janeiro	170.715	3.951	13.620	368.401	9.990	10.757	78.653	1.259	64
	São Paulo	12.119.175	73.092	149.671	28.718.292	52.518	202.504	4.143.971	9.021	8.178
Total		18.528.856	143.844	305.129	38.446.684	109.602	412.711	5.403.024	21.949	25.848
Sul	Paraná	8.274.577	54.475	458.997	10.345.681	67.538	170.871	1.313.730	5.791	20.558
	R. G. do Sul	11.801.761	91.658	144.341	17.590.707	194.005	1.015.076	1.809.470	22.256	12.614
	Santa Catarina	2.917.894	25.285	33.842	5.289.853	13.099	125.245	462.186	1.127	20.651
Total		22.994.232	171.418	637.181	33.226.242	274.643	1.311.193	3.585.386	29.175	53.822
Não Informada		1.258.948	24.630	196.638	1.208.177	45.162	865.719	114.733	1.273	3.330
País		57.815.648	509.478	1.670.950	91.552.824	768.722	3.775.575	11.089.389	111.673	163.417

Fonte: BCB/Diis/Design/SCR

Elaborado por BCB/Diis/Derop/Diore

Tabela 1-I - Saldo das Operações de Crédito Rural em normalidade, em atraso e baixado como prejuízo por UF, Região e País - em 31/12/2012 - em Mil Reais

Região	UF	Finalidade								
		Custeio			Investimento			Comercialização		
		em normalidade (a vencer)	em atraso (vencido)	baixado prejuízo	em normalidade (a vencer)	em atraso (vencido)	baixado prejuízo	em normalidade (a vencer)	em atraso (vencido)	baixado prejuízo
Norte	Acre	30.355	1.338	2.317	120.982	689	706	206	11	223
	Amapá	1.758	445	1.787	7.496	59	452	-	-	-
	Amazonas	21.331	72	1.872	72.432	595	1.300	310	26	242
	Pará	228.539	7.054	35.999	592.027	7.091	8.425	6.037	1.257	1.113
	Rondônia	253.282	1.994	6.352	919.430	2.359	6.483	14.792	121	532
	Roraima	21.746	491	136	48.505	228	34	722	-	-
Tocantins		492.680	8.976	9.090	1.038.062	8.259	15.569	6.100	318	31
Total		1.049.691	20.371	57.553	2.798.934	19.280	32.968	28.167	1.732	2.142
Nordeste	Alagoas	96.069	1.648	40.657	194.371	15.584	20.383	6.258	55	843
	Bahia	1.699.160	16.503	114.084	2.312.157	120.675	409.331	263.775	8.050	30.125
	Ceará	108.844	3.581	30.355	243.837	46.961	47.725	53.179	965	335
	Maranhão	387.231	20.843	51.195	523.855	181.725	103.890	12.112	3.485	570
	Paraíba	77.064	441	12.286	118.380	26.867	28.085	4.484	-	-
	Pernambuco	226.590	5.934	36.548	322.156	58.152	115.625	37.264	87	832
	Piauí	98.480	4.127	24.505	170.075	48.143	77.613	2.000	2.468	8.061
	R. G. do Norte	68.253	944	21.158	91.699	7.635	30.537	9.842	6.525	263
Sergipe		65.138	4.143	11.277	113.684	25.105	19.245	1.989	33	165
Total		2.826.829	58.163	342.064	4.090.213	530.846	852.434	390.903	21.668	41.193
Centro Oeste	Distrito Federal	2.993.635	25.075	32.659	2.489.033	7.652	24.456	256.701	9.203	6.308
	Goiás	4.624.573	52.106	84.247	6.275.905	19.825	85.734	594.137	7.939	8.630
	Mato Grosso	4.257.203	58.180	65.468	5.007.068	27.355	115.958	683.849	16.293	12.251
	Mato Grosso do Sul	2.667.926	20.774	46.091	3.177.338	10.881	36.214	309.476	1.464	2.074
Total		14.543.337	156.136	228.464	16.949.343	65.712	262.362	1.844.162	34.900	29.263
Sudeste	Espírito Santo	1.065.998	13.827	8.273	2.270.021	8.285	28.965	110.839	230	102
	Minas Gerais	6.774.008	84.923	131.307	9.431.662	77.369	164.250	1.289.528	11.289	10.019
	Rio de Janeiro	181.196	3.819	8.068	502.009	12.906	3.853	45.491	-	1.266
	São Paulo	12.879.421	109.623	158.286	29.890.280	53.269	210.764	3.034.953	33.339	16.110
Total		20.900.623	212.192	305.934	42.093.971	151.829	407.832	4.480.811	44.858	27.498
Sul	Paraná	9.755.782	52.879	430.081	12.968.824	40.386	603.976	1.405.737	5.503	16.970
	R. G. do Sul	14.668.506	98.880	184.816	20.816.791	148.942	1.041.568	1.797.182	12.836	10.834
	Santa Catarina	3.514.082	26.224	35.271	6.248.084	23.242	95.707	417.723	2.243	11.490
Total		27.938.370	177.983	650.168	40.033.699	212.569	1.741.251	3.620.642	20.582	39.294
Não Informada		3.459.527	8.325	187.838	2.052.008	14.955	247.610	1.772.397	-	16.521
País		70.718.378	633.170	1.772.020	108.018.168	995.190	3.544.457	12.137.082	123.740	155.911

Fonte: BCB/Diis/Desig/SCR

Elaborado por BCB/Diort/Derop/Diore

Tabela 1-J - Saldo das Operações de Crédito Rural em normalidade, em atraso e baixado como prejuízo por UF, Região e País - em 31/12/2013 - em Mil Reais

Região	UF	Finalidade								
		Custeio			Investimento			Comercialização		
		em normalidade (a vencer)	em atraso (vencido)	baixado prejuízo	em normalidade (a vencer)	em atraso (vencido)	baixado prejuízo	em normalidade (a vencer)	em atraso (vencido)	baixado prejuízo
Norte	Acre	25.703	2.112	8.925	178.333	1.556	4.138	183	-	243
	Amapá	3.179	222	4.124	8.601	780	3.551	-	-	-
	Amazonas	215.459	16.425	55.359	203.893	5.702	28.578	29.136	1.050	33.929
	Pará	250.736	17.922	125.884	838.505	55.214	132.126	5.655	1.517	3.421
	Rondônia	249.842	3.261	14.634	1.439.926	4.484	18.142	19.935	101	870
	Roraima	25.118	3.877	1.664	96.572	778	3.979	-	-	-
Tocantins		487.921	16.765	32.851	1.500.226	16.107	43.273	6.399	948	111
Total		1.257.958	60.584	243.441	4.266.055	84.622	233.787	61.309	3.616	38.574
Nordeste	Alagoas	124.278	2.412	48.589	283.913	22.610	36.827	8.966	-	843
	Bahia	1.974.456	20.865	205.085	2.771.565	90.497	464.095	257.229	121	33.493
	Ceará	127.279	8.056	77.845	335.880	54.091	92.976	76.850	539	1.357
	Maranhão	431.631	13.654	111.116	761.821	202.999	120.484	15.967	-	1.327
	Paraíba	102.308	797	18.392	169.289	31.893	54.596	12.417	-	-
	Pernambuco	462.923	12.285	211.982	552.193	84.184	272.556	84.778	3.469	124.307
	Piauí	121.056	5.349	76.551	204.056	55.844	91.360	10.173	-	10.341
	R. G. do Norte	83.904	486	32.669	145.395	11.347	50.688	1.188	12.078	263
Sergipe		95.452	1.987	22.153	147.111	28.885	22.026	7.990	-	269
Total		3.523.288	65.890	804.382	5.371.223	582.350	1.205.607	475.559	16.207	172.199
Centro Oeste	Distrito Federal	3.866.874	44.626	219.565	3.640.347	13.088	131.866	427.083	1.672	44.486
	Goiás	5.378.957	45.997	252.172	8.074.741	24.704	203.886	613.644	4.074	78.519
	Mato Grosso	5.010.496	38.736	165.799	6.573.390	25.289	239.854	627.550	5.671	58.337
	Mato Grosso do Sul	3.046.470	28.241	190.003	4.050.962	11.020	104.738	350.689	20.846	14.631
Total		17.302.798	157.600	827.538	22.339.440	74.101	680.344	2.018.966	32.263	195.973
Sudeste	Espírito Santo	1.345.233	19.679	33.300	2.993.259	15.322	56.634	132.507	158	161
	Minas Gerais	8.025.317	124.743	306.298	12.348.564	89.415	314.597	1.237.395	18.686	32.734
	Rio de Janeiro	326.245	27.229	138.871	5.796.244	7.601	44.740	68.102	2.632	15.327
	São Paulo	15.437.527	169.771	775.478	45.222.029	142.857	622.327	3.508.769	42.195	170.225
Total		25.134.322	341.422	1.253.947	66.360.096	255.195	1.038.299	4.946.773	63.672	218.447
Sul	Paraná	11.539.496	60.390	802.784	17.932.604	47.706	633.975	1.619.007	10.993	40.301
	R. G. do Sul	17.223.013	134.390	555.500	22.498.920	156.688	1.137.444	2.339.192	20.259	34.919
	Santa Catarina	4.062.420	26.228	159.670	7.533.964	37.489	147.168	434.621	2.073	9.757
Total		32.824.929	221.008	1.517.954	47.965.489	241.883	1.918.587	4.392.820	33.324	84.978
Não Informada		4.906.862	5.561	196.323	2.948.655	17.834	249.665	1.880.240	20.378	15.258
País		84.950.157	852.065	4.843.586	149.250.959	1.255.984	5.326.289	13.775.667	169.459	725.428

Fonte: BCB/Diis/Desig/SCR

Elaborado por BCB/Diort/Derop/Diore

Tabela 1- K - Saldo das Operações de Crédito Rural em normalidade, em atraso e baixado como prejuízo por UF, Região e País - em 31/12/2014 - em Mil Reais

Região	UF	Finalidade								
		Custelo			Investimento			Comercialização		
		em normalidade (a vencer)	em atraso (vencido)	baixado prejuízo	em normalidade (a vencer)	em atraso (vencido)	baixado prejuízo	em normalidade (a vencer)	em atraso (vencido)	baixado prejuízo
Norte	Acre	35.254	3.913	6.689	320.746	1.261	7.321	54	88	243
	Amapá	2.773	139	2.569	17.618	175	5.092	-	-	-
	Amazonas	78.450	8.930	17.946	175.579	5.407	21.943	5.586	708	1.843
	Pará	321.438	17.558	91.904	1.254.968	7.965	200.795	6.025	-	1.273
	Rorônia	330.605	8.353	13.695	2.274.514	2.974	34.023	23.895	295	816
	Roraima	81.248	2.705	1.738	163.576	1.061	3.998	-	-	-
	Tocantins	643.237	19.773	38.282	1.985.578	26.124	82.772	12.782	1.590	547
Total		1.493.004	61.371	172.822	6.192.579	44.966	355.943	48.343	2.681	4.722
Nordeste	Alagoas	183.352	3.775	46.699	450.274	20.285	39.844	15.226	-	843
	Bahia	2.411.631	68.314	159.422	3.786.815	98.392	530.980	171.150	2.727	35.675
	Ceará	141.546	10.609	62.108	625.615	59.856	86.611	104.421	563	293
	Maranhão	567.647	15.207	98.376	1.129.742	218.921	135.900	20.558	112	1.250
	Paraíba	132.388	1.386	17.184	231.694	34.912	53.469	19.669	-	-
	Pernambuco	339.760	9.210	207.534	685.317	74.271	216.159	17.493	36	1.916
	Piauí	182.747	9.562	36.218	309.337	63.362	90.916	7.214	-	10.341
	R. G. do Norte	94.123	4.389	26.180	237.802	11.897	43.067	3.303	7.790	5.130
	Sergipe	135.397	4.571	19.690	241.084	31.145	25.483	24.780	-	269
Total		4.188.591	127.023	673.412	7.697.680	613.041	1.222.426	383.813	11.229	55.717
Centro Oeste	Distrito Federal	4.286.795	28.032	140.856	4.611.038	13.229	143.991	492.791	2.246	47.531
	Goiás	6.746.934	89.772	136.156	9.804.325	30.510	204.032	639.613	5.349	11.060
	Mato Grosso	6.109.493	67.994	127.740	8.335.969	24.774	222.361	551.835	8.180	15.543
	Mato Grosso do Sul	3.566.351	41.100	79.747	4.734.954	10.899	77.089	368.288	2.833	2.618
Total		20.709.572	226.898	484.498	27.486.286	79.412	647.473	2.052.527	18.608	76.753
Sudeste	Espírito Santo	1.490.384	25.637	36.570	3.882.578	16.319	87.558	225.193	114	236
	Minas Gerais	9.368.145	200.803	658.054	15.719.957	112.898	571.055	1.725.287	50.306	89.148
	Rio de Janeiro	761.999	24.569	238.634	6.203.389	8.221	165.116	330.203	9.382	4.435
	São Paulo	19.192.020	243.408	7.111.388	49.358.521	136.013	2.153.446	5.587.414	37.637	369.078
Total		30.812.548	494.417	8.044.646	75.164.445	273.450	2.977.175	7.868.098	97.439	462.897
Sul	Paraná	15.294.588	115.355	1.718.577	21.722.646	56.406	760.327	2.247.828	13.357	96.094
	R. G. do Sul	20.120.887	182.321	932.279	26.218.767	143.536	1.251.478	2.589.133	42.305	57.327
	Santa Catarina	5.096.429	22.037	106.549	8.820.113	18.124	191.235	544.678	3.082	13.884
Total		40.511.904	319.713	2.757.405	56.761.527	218.066	2.203.041	5.381.639	58.744	167.305
Não Informada	Não Informada	579.458	3.215	153.974	816.505	9.489	208.228	98.994	1.158	3.164
País		98.295.076	1.232.637	12.286.758	174.119.022	1.238.424	7.614.288	15.633.413	189.859	770.560

Fonte: BCB/Difs/Design/SCR

Elaborado por BCB/Diort/Derop/Diore

Tabela 1- L - Saldo das Operações de Crédito Rural em normalidade, em atraso e baixado como prejuízo por UF, Região e País - em 31/12/2015 - em Mil Reais

Região	UF	Custeio			Finalidade			Comercialização		
		em normalidade (a vencer)	em atraso (vencido)	baixado prejuízo	em normalidade (a vencer)	em atraso (vencido)	baixado prejuízo	em normalidade (a vencer)	em atraso (vencido)	baixado prejuízo
Norte	Acre	37.412	2.470	7.425	349.557	1.196	10.512	-	69	311
	Amapá	3.431	99	943	13.182	184	10.303	-	-	-
	Amazonas	56.837	21.393	27.682	135.317	2.977	42.729	2.625	38	2.108
	Pará	284.860	32.268	85.470	1.282.818	11.907	237.964	3.086	846	1.273
	Roraima	64.941	16.576	3.611	197.945	730	8.146	830	-	-
	Tocantins	730.008	38.397	55.280	2.109.836	24.483	154.508	11.520	4.441	1.269
Total		1.586.823	120.812	195.199	6.761.285	47.168	515.018	43.988	5.394	5.653
Nordeste	Alagoas	162.688	7.675	44.218	417.660	28.369	52.704	25.517	794	843
	Bahia	2.363.632	139.806	179.132	3.925.443	136.931	627.135	141.054	1.088	38.357
	Ceará	197.531	13.621	70.833	575.473	71.882	118.671	69.768	639	129
	Maranhão	619.903	30.309	97.402	1.244.216	252.717	166.304	20.359	1.482	1.371
	Paraíba	123.883	3.476	17.333	195.701	41.628	67.390	26.636	-	-
	Pernambuco	406.305	19.401	215.209	716.272	82.973	309.378	31.962	936	1.585
	Piauí	197.786	13.347	37.049	356.524	85.051	100.419	7.215	592	10.341
	R. G. do Norte	84.099	5.852	30.509	223.856	15.350	58.564	9.727	8.680	5.130
	Sergipe	155.335	4.629	18.999	265.004	36.687	33.500	18.146	-	269
Total		4.311.162	238.116	710.683	7.920.149	751.587	1.534.064	350.384	14.410	58.026
Centro Oeste	Distrito Federal	5.000.522	54.673	173.538	5.134.672	24.819	205.583	425.878	3.312	55.727
	Goiás	7.302.021	154.143	205.315	10.317.239	52.206	297.113	672.638	29.811	11.717
	Mato Grosso	6.178.302	218.180	181.559	9.161.744	47.252	307.448	444.556	15.002	22.609
	Mato Grosso do Sul	3.842.502	61.022	108.496	4.912.573	22.446	115.317	226.118	7.390	4.711
Total		22.323.348	488.017	668.908	29.526.228	146.723	925.461	1.769.189	55.514	94.763
Sudeste	Espírito Santo	1.657.910	42.504	52.959	4.042.979	31.148	145.717	161.670	17.207	343
	Minas Gerais	9.719.812	326.293	764.856	16.185.683	163.088	860.843	1.584.889	30.661	124.182
	Rio de Janeiro	683.341	31.224	235.369	14.732.035	12.052	282.302	176.882	9.447	9.383
	São Paulo	19.267.919	308.072	7.180.898	48.281.838	232.861	2.606.675	5.173.034	42.646	342.123
Total		31.328.982	708.093	8.234.083	83.242.536	439.149	3.895.537	7.096.475	99.961	476.032
Sul	Paraná	17.930.348	161.049	1.764.261	22.834.210	93.165	890.721	1.607.775	17.210	93.265
	R. G. do Sul	21.006.061	252.596	1.037.171	26.836.055	191.007	1.593.846	2.214.147	47.160	87.216
	Santa Catarina	5.220.519	54.403	115.478	9.166.037	32.737	255.531	513.351	4.973	13.254
Total		44.156.927	468.048	2.916.910	58.836.302	316.909	2.740.098	4.335.272	69.344	193.735
Não Informada	Não Informada	529.794	9.177	170.637	948.599	10.963	227.410	88.624	-	4.308
País		104.237.037	2.032.263	12.896.420	187.235.099	1.712.499	9.837.588	13.683.933	244.623	832.516

Fonte: BCB/Diis/Design/SCA

Elaborado por BCB/Diis/Derop/Diore

Tabela 1- M - Saldo das Operações de Crédito Rural em normalidade, em atraso e baixado como prejuízo por UF, Região e País - em 31/12/2016 - em Mil Reais

Região	UF	Finalidade								
		Custelo			Investimento			Comercialização		
		em normalidade (a vencer)	em atraso (vencido)	baixado prejuízo	em normalidade (a vencer)	em atraso (vencido)	baixado prejuízo	em normalidade (a vencer)	em atraso (vencido)	baixado prejuízo
Norte	Acre	37.325	2.098	9.007	401.648	2.976	13.012	-	-	379
	Amapá	5.602	368	1.131	13.157	275	7.353	-	-	-
	Amazonas	12.816	2.194	57.567	88.684	4.325	38.587	36.166	-	2.088
	Pará	333.687	27.791	111.239	1.254.642	27.691	245.505	5.568	-	887
	Rondônia	477.845	8.067	21.590	3.148.991	11.197	33.271	18.863	241	618
	Roraima	53.649	8.045	15.758	256.934	1.336	8.942	-	-	-
	Tocantins	927.703	49.322	89.715	2.123.095	35.299	183.776	17.508	4.889	4.748
Total		1.848.627	97.884	306.007	7.287.151	83.100	530.447	78.105	5.130	8.720
Nordeste	Alagoas	174.228	7.719	50.789	421.436	34.408	60.620	18.649	989	1.823
	Bahia	2.471.492	65.827	316.660	4.073.885	154.543	592.899	159.230	776	43.249
	Ceará	178.570	6.867	82.671	572.808	83.660	120.684	72.426	6.014	42
	Maranhão	814.117	27.652	125.785	1.329.457	284.429	165.360	17.130	1.186	2.938
	Paraíba	134.329	2.482	19.905	185.437	45.681	61.672	18.359	-	-
	Pernambuco	457.789	19.450	204.335	831.030	104.210	274.936	181.739	4.438	7.068
	Piauí	242.905	11.457	43.776	374.752	93.645	100.577	5.825	-	10.938
	R. G. do Norte	92.806	2.659	36.925	214.661	17.174	52.475	4.112	9.967	5.130
	Sergipe	152.434	4.152	26.923	286.345	40.609	33.450	17.188	-	269
Total		4.718.669	148.265	907.770	8.289.811	858.358	1.462.672	494.659	23.371	71.458
Centro Oeste	Distrito Federal	5.978.529	69.080	348.978	5.008.507	45.969	239.828	463.845	6.933	123.915
	Goiás	8.536.164	161.925	335.015	10.543.383	106.010	358.163	585.444	14.122	48.747
	Mato Grosso	6.740.626	140.711	344.690	9.352.140	86.641	332.002	323.140	50.709	21.610
	Mato Grosso do Sul	4.635.106	78.729	152.315	4.949.416	31.924	121.625	244.729	5.832	11.016
Total		25.890.425	450.444	1.180.997	29.853.446	270.544	1.051.618	1.617.159	77.595	205.289
Sudeste	Espírito Santo	1.813.102	34.959	74.768	4.196.276	42.442	151.154	126.894	4.831	15.993
	Minas Gerais	9.930.922	308.234	866.567	16.060.650	215.628	760.705	1.582.726	23.689	150.297
	Rio de Janeiro	657.923	11.981	173.629	14.608.038	7.979	162.430	133.572	700	14.461
	São Paulo	22.073.640	424.163	2.565.704	42.728.453	296.363	1.855.015	8.301.297	53.396	403.443
Total		34.475.586	779.336	3.680.669	77.593.417	562.411	2.929.304	10.154.488	82.616	584.194
Sul	Paraná	20.912.298	226.895	1.123.034	23.303.054	103.791	859.855	1.867.580	10.381	112.751
	R. G. do Sul	23.801.095	200.951	1.152.606	26.890.928	192.156	1.548.102	2.340.246	36.412	133.891
	Santa Catarina	5.897.044	100.447	155.653	9.185.101	32.391	246.141	582.344	21.021	15.340
Total		50.610.437	528.294	2.431.293	59.379.082	328.338	2.654.098	4.790.170	67.814	261.982
Não Informada		773.966	12.987	198.499	1.151.222	16.667	233.344	78.377	-	4.503
País		118.317.711	2.017.210	8.705.236	183.554.130	2.119.418	8.861.483	17.212.958	256.527	1.136.145


Fonte: BCB/Diis/Design/SCR

Elaborado por BCB/Diis/Deropi/Diore

Tabela 1-N - Saldo das Operações de Crédito Rural em normalidade, em atraso e baixado como prejuízo por UF, Região e País - em 31/12/2017 - em Mil Reais

Região	UF	Finalidade											
		Custelo			Investimento			Comercialização			Industrialização		
		em normalidade (a vencer)	em atraso (vencido)	baixado prejuízo	em normalidade (a vencer)	em atraso (vencido)	baixado prejuízo	em normalidade (a vencer)	em atraso (vencido)	baixado prejuízo	em normalidade (a vencer)	em atraso (vencido)	baixado prejuízo
Norte	Acre	49.705	1.369	10.543	468.497	5.497	16.108	44	-	242	-	-	-
	Amapá	9.622	1.245	1.316	14.711	161	7.185	-	-	-	-	-	-
	Amazonas	16.337	2.154	52.147	65.439	3.343	39.707	14.458	-	556	-	-	-
	Pará	527.528	18.317	126.187	1.286.858	34.539	290.246	19.794	-	887	-	-	-
	Rondônia	722.449	10.779	25.421	3.672.142	14.714	43.545	17.270	3	951	-	-	-
	Roraima	47.364	3.769	23.308	299.064	2.386	11.547	-	-	-	-	-	-
	Tocantins	1.024.166	53.365	111.732	2.304.834	45.787	222.257	28.412	6.075	9.492	-	-	-
Total		2.397.170	90.997	350.654	8.111.546	106.428	630.595	79.978	6.078	12.128	-	-	-
Nordeste	Alagoas	198.586	7.152	56.397	421.667	13.409	73.797	1.921	683	1.947	-	-	-
	Bahia	2.763.684	140.461	346.556	4.120.266	75.815	593.371	90.557	422	39.297	-	-	-
	Ceará	219.939	7.219	84.742	592.014	22.816	125.839	65.333	-	44	-	-	-
	Maranhão	970.392	46.132	132.976	1.614.530	31.864	190.425	91.264	1.896	3.336	-	-	-
	Paraíba	163.220	4.989	21.198	182.019	6.020	52.884	11.474	-	-	-	-	-
	Pernambuco	432.913	22.722	123.065	680.043	21.173	224.778	371.280	870	4.208	-	-	-
	Piauí	285.052	8.145	46.847	457.032	9.419	88.120	8.727	-	10.938	-	-	-
	R. G. do Norte	100.235	6.399	42.124	187.348	8.098	50.434	10.376	152	5.311	-	-	-
	Sergipe	236.750	4.583	37.655	317.527	5.965	32.764	23.723	9	213	-	-	-
Total		5.370.772	247.803	891.559	8.572.446	194.578	1.432.411	674.655	4.032	65.294	-	-	-
Centro Oeste	Distrito Federal	740.722	10.848	202.701	2.864.404	18.805	192.076	556.866	-	90.612	-	-	-
	Goiás	9.594.335	176.817	442.129	11.388.029	76.661	443.563	775.891	3.593	53.500	-	-	204
	Mato Grosso	8.305.463	120.868	377.876	10.241.518	77.061	413.500	487.006	6.212	69.543	-	-	-
	Mato Grosso do Sul	5.499.746	86.771	203.896	4.993.875	22.815	151.374	480.010	7.935	16.367	1.004	-	-
Total		24.140.266	395.304	1.226.602	29.487.825	195.341	1.200.513	2.299.772	17.740	230.021	1.004	-	204
Sudeste	Espírito Santo	1.913.320	72.071	101.839	4.172.458	65.461	174.002	181.862	2.858	10.555	1.545	-	-
	Mnas Gerais	10.879.041	317.959	929.064	15.886.495	185.960	866.158	2.111.404	40.642	144.339	41.190	-	25
	Rio de Janeiro	441.231	15.631	97.810	590.456	9.300	106.918	434.978	-	11.097	-	-	-
	São Paulo	20.978.495	357.831	1.980.883	26.331.808	239.824	1.601.697	8.906.813	22.218	321.570	327.335	78	2.162
Total		34.212.087	763.492	3.109.595	46.981.218	500.545	2.748.774	11.635.056	65.718	487.561	370.070	78	2.187
Sul	Paraná	18.636.388	299.856	960.499	23.288.007	116.361	829.208	1.884.223	46.029	90.156	1.240.159	-	758
	R. G. do Sul	15.876.421	277.449	1.071.728	26.291.712	185.276	1.654.721	2.770.905	42.793	109.331	238.739	-	171
	Santa Catarina	4.797.120	75.083	227.851	9.249.608	43.779	260.202	521.753	12.344	34.409	172.797	-	146
Total		39.309.929	652.388	2.260.077	58.829.326	345.415	2.744.131	5.176.882	101.167	233.896	1.651.695	-	1.075
Não Informada		1.035.611	27.179	268.514	1.214.608	39.272	282.041	83.030	46	21.549	106.334	477	16.444
País		106.465.835	2.177.163	8.107.001	153.196.970	1.381.580	9.038.467	19.949.373	194.780	1.050.448	2.129.103	555	19.911

Fonte: BCB/Diis/Design/SCR
Elaborado por BCB/Diis/Design/Diis



CÂMARA DOS DEPUTADOS
PRIMEIRA-SECRETARIA

Ofício 1ªSec/RI//nº 2132 /18

Brasília, 10 de maio de 2018.

Exmo. Senhor Deputado
PADRE JOÃO
Gabinete 743 – Anexo 4


Assunto: **resposta a Requerimento de Informação**

RECEBI NESTA DATA A PRESENTE DOCUMENTAÇÃO.
EM 12 10 5 / 18
Nome por extenso e legível: Robson Sampaio
Ponto: 122664

Senhor Deputado,

Encaminho a Vossa Excelência cópia do Aviso nº 37/2018 - BCB, 09 de maio de 2018, do Banco Central do Brasil, em resposta ao **Requerimento de Informação nº 3.431 de 2018**, de sua autoria.

Atenciosamente,


Deputado GIACOMO
Primeiro-Secretário

