

CÂMARA DOS DEPUTADOS

REQUERIMENTO DE INFORMAÇÃO

Nº 3342, de 2017

Da Sra. Deputada LAURA CARNEIRO

ao

MINISTÉRIO DA FAZENDA



3342
REQUERIMENTO DE INFORMAÇÕES Nº , DE 2017

(Da Sra. Deputada Federal LAURA CARNEIRO)

Requer informações sobre o montante de investimentos realizados na Casa da Moeda, assim como sobre plano de produção de numerário nos próximos anos, e outras informações.

Senhor Presidente:

Requeiro à Vossa Excelência, com fundamento no art. 50 da Constituição Federal, e nos arts. 115 e 116 do Regimento Interno desta Casa, seja encaminhado **ao Ministro de Estado da Fazenda** o seguinte pedido de informações, para que esta Casa seja informada sobre:

1. o montante de investimentos efetuados na Casa da Moeda, a cada um dos anos do período 2010 a 2017;
2. o valor contábil de cada um dos principais ativos da Casa da Moeda, devidamente identificados tais ativos;
3. o valor de mercado de cada um dos principais ativos da Casa da Moeda, também devidamente identificados tais ativos;
4. o faturamento da Casa da Moeda, observado em cada um dos anos mencionados, e também o faturamento previsto para cada um dos próximos cinco anos, em cada uma das três atividades principais da empresa;
5. a programação de produção – de numerário, de cédulas e moedas do meio circulante, medalhas, passaportes, selos, títulos da dívida pública – e demais serviços prestados pela empresa;





6. a quantidade de empregados, assim como o valor da folha de pagamento;
7. os balanços da empresa, assim como as demonstrações de resultados, de cada um dos últimos cinco anos;
8. as razões de não constarem, do sítio internet da Casa da Moeda, as demonstrações financeiras e de resultado d Casa da Moeda; e, ainda,
9. dados comparativos com outras empresas que prestam serviços similares.

JUSTIFICAÇÃO

Foi levada pelo senhor Ministro da Fazenda, ao Conselho do Programa de Parcerias de Investimentos - PPI, a proposta de privatizar a Casa da Moeda. O argumento, segundo a imprensa, é evitar os seguidos prejuízos que a empresa estaria apresentando.

De acordo com o jornal O Estado de São Paulo, <http://economia.estadao.com.br/noticias/geral,parque-fabril-teve-investimento-de-r-912-milhoes,70001984635> , foram investidos na empresa, entre 2009 e 2011, o total de R\$ 912 milhões, no parque fabril instalado na zona industrial de Santa Cruz, no oeste do Rio de Janeiro. Também de acordo com a mesma fonte, que cita o diretor de inovação e Mercado da Casa da Moeda, senhor Cesar Barbiero, a tecnologia da empresa não deixa nada a dever aos principais fabricantes de moedas do mundo. Diz o diretor citado que a Casa da Moeda poderia produzir até mesmo o dólar. Ainda sobre a empresa, a reportagem citada afirma que sua capacidade de produção alcança 2,6 bilhões de cédulas e 4 bilhões de moedas por ano, além de selos e passaportes.

A demanda do Banco Central, ainda de acordo com a mesma fonte, é da ordem de 1 bilhão de cédulas anuais, para reposição do estoque do





meio circulante. A empresa teria, sempre conforma a fonte mencionada, cerca de 2,4 mil funcionários.

Já o sítio internet que veicula o Programa Crescer, do governo Federal, informa (<http://www.projetcrescer.gov.br/desestatizacao-casa-da-moeda>) os seguintes dados sobre a empresa, em 2016:

- 1,06 bilhões de cédulas produzidas;
- 648 milhões de moedas fabricadas;
- 2,26 milhões de passaportes fabricados;
- 2,6 bilhões de selos rastreáveis de cigarros controlados;
- R\$ 14 milhões em investimentos;
- R\$ 60 milhões de lucro líquido

O mesmo sítio informa que

A proposta de desestatização da Casa da Moeda do Brasil é realizada no contexto de reestruturação da companhia e visa melhorias de gestão e operação, além da elevação da qualidade dos serviços prestados, resultando em melhor desempenho econômico e financeiro, com aumento do retorno para o capital a ser investido pelos acionistas e melhoria no atendimento da população. Em outros países, a fabricação de papel moeda é atividade exercida por empresa privada, como é o caso da britânica De La Rue e da alemã Giesecke & Devrient, que estão entre as maiores do setor.

Claramente, falta transparência nessas poucas informações sobre as razões para a privatização.

Em primeiro lugar, a informação constante do sítio do Programa Crescer, de que “em outros países, a fabricação de papel moeda é atividade exercida por empresa privada...”, é enganadora. Isso porque, embora seja certo que são privadas as empresas citadas, também é certo que noutros locais, como os Estados Unidos da América, o papel moeda é fabricado por órgão público. Assim a bem da verdade, o sítio internet do Programa Crescer deveria, no mínimo, dizer não que “em outros países a fabricação [...] é atividade exercida por empresa privada”, mas sim que “em alguns outros países, enquanto em outros não, a fabricação de papel moeda é exercida por empresa privada”! Pode-se





argumentar que isso é um detalhe, mas não se pode deixar de lembrar que os detalhes são, sim muito importantes.

Ademais, é curioso que uma empresa, ao ser colocada no programa de privatização, não passe por ampla divulgação de seus dados, financeiros e operacionais.

Afinal, nos processos de venda de empresas todas as informações, tanto financeiras como operacionais, são sempre colocadas à disposição de eventuais compradores. No caso de uma empresa pública, com mais razão todos esses dados deveriam estar disponíveis para que a população possa examiná-los e, bem informada, ajudar a decidir. Assim deveria funcionar a democracia!

São essas, senhor Presidente, as razões básicas para solicitar as informações aqui demandadas, que espero receber o mais rapidamente possível.

Sala das Sessões, em 13 DEZ. 2017 de 2017.


Deputada Federal LAURA CARNEIRO

2017-19969





CÂMARA DOS DEPUTADOS

14/12/2017

12:48

MESA DIRETORA DA CÂMARA DOS DEPUTADOS

DESIGNAÇÃO DE RELATOR

Designo relator da seguinte proposição o senhor Deputado Fábio Ramalho, Primeiro Vice-Presidente.

RIC 3.342/2017 - da Sra. Laura Carneiro - que "Requer informações sobre o montante de investimentos realizados na Casa da Moeda, assim como sobre plano de produção de numerário nos próximos anos, e outras informações. "



CÂMARA DOS DEPUTADOS
GABINETE DA PRIMEIRA-VICE-PRESIDÊNCIA

REQUERIMENTO DE INFORMAÇÃO Nº 3342/2017

Autor: Deputada Laura Carneiro

Destinatário: Ministro de Estado da Fazenda

Assunto: Requer informações sobre o montante de investimentos realizados na Casa da Moeda, assim como sobre plano de produção de numerário nos próximos anos, e outras informações.

Despacho: O presente requerimento de informação está de acordo com a Constituição Federal, artigo 50, § 2º, e com o Regimento Interno da Câmara dos Deputados, artigos 115 e 116. Dispensado o relatório em conformidade com o § 1º do artigo 2º do Ato da Mesa nº 11/1991, o parecer é pelo **encaminhamento**.

Primeira-Vice-Presidência, em de de 2017


Fábio Ramalho
Primeiro-Vice-Presidente





Câmara dos Deputados

RIC 3.342/2017

Autor: Laura Carneiro

**Data da
Apresentação:** 13/12/2017

Ementa: Requer informações sobre o montante de investimentos realizados na Casa da Moeda, assim como sobre plano de produção de numerário nos próximos anos, e outras informações.

**Forma de
Apreciação:** .

**Texto
Despacho:** Aprovação pelo Presidente, Dep. Rodrigo Maia, "ad referendum" da Mesa, do parecer do senhor Deputado Fábio Ramalho, Primeiro Vice-Presidente, pelo encaminhamento.

**Regime de
tramitação:** .

Em 29/12/2017


RODRIGO MAIA
Presidente da Câmara dos Deputados



5EF861CD22


Ofício 1ªSec/RI/E/nº 1816 /18

Brasília, 31 de janeiro de 2018.

A Sua Excelência o Senhor
HENRIQUE MEIRELES
Ministro de Estado da Fazenda

Assunto: **Requerimento de Informação**

Senhor Ministro,



Nos termos do art. 50, § 2º, da Constituição Federal, encaminho a Vossa Excelência cópia(s) do(s) seguinte(s) Requerimento(s) de Informação:

PROPOSTA	AUTOR
Requerimento de Informação nº 3326/2017	Vitor Valim
Requerimento de Informação nº 3327/2017	Vitor Valim
Requerimento de Informação nº 3342/2017	Laura Carneiro
Requerimento de Informação nº 3344/2017	José Guimarães

Por oportuno, solicito, na eventualidade de a informação requerida ser de natureza sigilosa, seja enviada também cópia da decisão de classificação proferida pela autoridade competente, ou termo equivalente, contendo todos os elementos elencados no art. 28 da Lei nº 12.527/2011 (Lei de Acesso à Informação), ou, caso se trate de outras hipóteses legais de sigilo, seja mencionado expressamente o dispositivo legal que fundamenta o sigilo. Em qualquer caso, solicito ainda que os documentos sigilosos estejam acondicionados em invólucro lacrado e rubricado, com indicação ostensiva do grau ou espécie de sigilo.

Atenciosamente,

Deputado GIACOBINO
Primeiro-Secretário

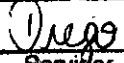

- NOTA: os Requerimentos de Informação, quando de autorias diferentes, devem ser respondidos separadamente.

AVISO nº 24 /MF

Brasília, 09 de março de 2018.

A Sua Excelência o Senhor
Deputado GIACOBO
Primeiro-Secretário da Câmara dos Deputados

Assunto: **Requerimento de Informação**

PRIMEIRA-SECRETARIA	
Documento recebido nesta Secretaria sem a indicação ou aparência de tratar-se de conteúdo de caráter sigiloso, nos termos do Decreto n. 7.845, de 14/11/2012, do Poder Executivo.	
Em 09 / 03 / 18	às 12 h 04
 Servidor	702 042 Ponto
 Portador	

Senhor Primeiro-Secretário,

Refiro-me ao Ofício 1ª Sec/RIE/nº 1816/18, de 31.01.2018, dessa Primeira-Secretaria, por intermédio do qual foi remetida cópia do Requerimento de Informação nº 3342/2017, de autoria da Senhora Deputada LAURA CARNEIRO, sobre o “montante de investimentos realizados na Casa da Moeda, assim como sobre plano de produção de numerário nos próximos anos, e outras informações”.

A propósito, encaminho a Vossa Excelência, em resposta à solicitação da ilustre parlamentar, cópia do Of. PRESI/017/2018, de 28.02.2018, elaborado pela Casa da Moeda do Brasil.

Relativamente ao item 8 do requerimento, ressalto que as demonstrações financeiras e resultados de 2012 a 2016, presentes no sítio da CMB em link especificado no ofício acima mencionado, seguem em anexo. Quanto às informações de 2017, estão indisponíveis por ainda não terem sido aprovadas em Assembleia.

Atenciosamente,


EDUARDO REFINETTI GUARDIA
Ministro de Estado da Fazenda, Substituto

L:\Asses\ade\ric3342-17-06/03/18



OF.PRESI/017/2018



SEI-Ministério da Fazenda
10167.102447/2018-19
PROTOCOLADO/SEDE




Rio de Janeiro, 28 de fevereiro de 2018.

Assunto: Requerimento de Informação: C-3342/2017.
Autoria: Deputada Laura Carneiro - PMDB/RJ

Senhor Chefe,

Refiro-me ao Ofício SEI nº 21/2018/CODEP/AAP/GMF-MF por meio do qual são solicitadas informações referentes ao Requerimento supramencionado, de autoria da Exma. Deputada Laura Carneiro.

2. Releva, *a priori*, registrar que o atraso na resposta, por parte desta Casa da Moeda do Brasil - CMB, deveu-se à necessidade de reunir, de forma consistente, todas as informações solicitadas, de variadas naturezas, o que implicou a atuação de vários órgãos da empresa.
3. Com relação aos investimentos efetuados pela CMB nos exercícios de 2010 a 2017, constam do Anexo I.
4. No Anexo II e III foram relacionados os principais ativos da CMB, bem como seus respectivos valores contábeis e de mercado.
5. O faturamento da CMB nos exercícios supracitados, bem como a previsão de faturamento dos próximos cinco anos constam do Anexo IV.
6. No Anexo V, informações relativas à programação de produção dos principais produtos e serviços prestados pela CMB.
7. Com relação ao número de empregados, registre-se que a CMB apresenta, nesta data, um quadro 2.360 (dois mil, trezentos e sessenta) empregados. Somam-se a estes: 05 (cinco) diretores, 93 (noventa e três) jovens aprendizes e 52 (cinquenta e dois) estagiários. O custo mensal da folha de pagamentos é da ordem de R\$ 30.776.000,00 (trinta milhões, setecentos e setenta e seis mil reais).



À Sua Excelência o Senhor
PHILIPPE BARBOSA
Chefe da Assessoria para Assuntos Parlamentares
Ministério da Fazenda
Esplanada dos Ministérios Bloco P, Gabinete do Ministro - 5º andar
CEP 70048-900 - Brasília/DF


8. Com relação aos dados relativos à demonstração de resultados e balanços da Casa da Moeda do Brasil no período de 2013 a 2017, informa-se que se encontram publicados no portal de transparência da CMB, acessíveis a todos os cidadãos, por meio do *link* abaixo:

<http://www.casadamoeda.gov.br/portal/transparencia/acesso-a-informacao.html>

9. Acerca dos dados comparativos com outras empresas que prestam serviços similares, estudo interno desenvolvido pela CMB com os 15 países de maior PIB, pelo ranking do Banco Mundial, demonstrou que todos os países com PIB similar ou superior ao brasileiro mantêm empresas estatais para a produção de moedas e, exceto o Canadá, estruturas públicas para a fabricação de cédulas. Além disso, nenhum desses países depende de fornecedores estrangeiros para a provisão do meio circulante e todos mantêm a estrutura de fabricação do meio circulante em seus próprios territórios. O atual modelo brasileiro, portanto, é similar ao adotado pelos demais países de PIB elevado.

10. Sendo este o conjunto de elementos solicitados, submetemos à elevada apreciação de V. Senhoria, para todos os devidos fins, ao passo em que renovamos nossos protestos de estima e consideração.

Atenciosamente,


César Augusto Barbiero
Presidente em exercício



CASA DA MOEDA DO BRASIL

ANEXO I

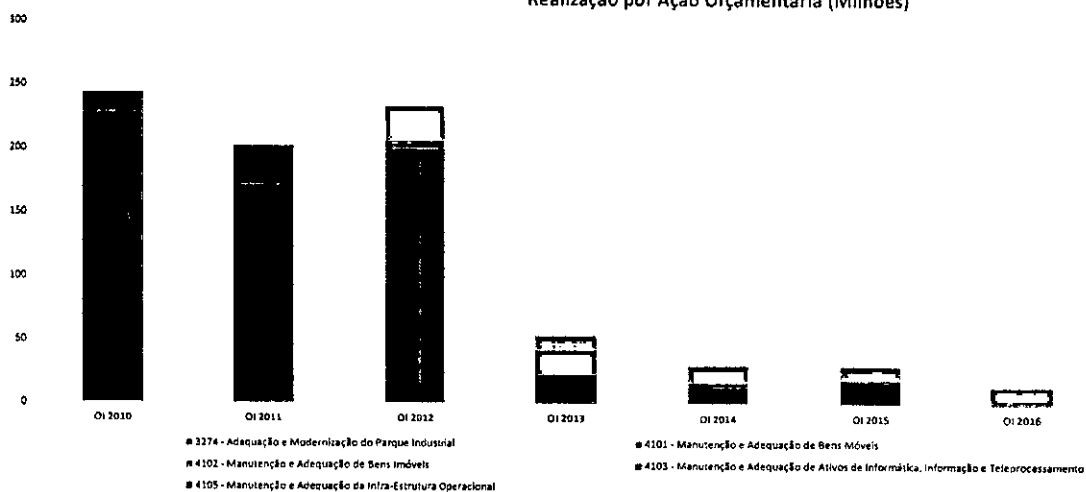
Parte Integrante do OF. PRESI/xxxxx/2018

Investimentos efetuados nos exercícios 2010 a 2017

Ação Orçamentária	OI 2010	OI 2011	OI 2012	OI 2013	OI 2014	OI 2015	OI 2016	OI 2017
4101 - Manutenção e Adequação de Bens Móveis			6,5	19,3	9,7	1,6	0,4	0,2
4102 - Manutenção e Adequação de Bens Imóveis			16,1	8,6	9,8	7,5	3,7	4,0
4103 - Manutenção e Adequação de Ativos de Informática, Informação e Teleprocessamento			10,8	2,7	4,5	3,5	9,7	3,2
Total	244,3	202,3	233,9	54,6	31,4	30,6	14,0	25,9

* Até 2011, a Atividade 4105 de manutenção e adequação era apresentada em uma única ação. A partir de 2012 foi fracionada em três ações orçamentárias (4101, 4102 e 4103).

Realização por Ação Orçamentária (Milhões)



Fonte: DEGOV
27/02/2018

Fonte: DEGOV
27/02/2018



Relatório com Principais Bens de Imobilizado

26/02/2018

FÁBRICA	DESCRIÇÃO	ANO DE AQUISIÇÃO	VALOR DO BEM
CÉDULAS	MAQUINA ROTATIVA SUPER ORLOF INTAGLIO CA	2000	R\$ 37.464.285,13
CÉDULAS	MAQUINA IMPRESSORA CALCOGRAFICA 05 CORES	2010	R\$ 36.879.676,26
CÉDULAS	MAQUINA ROTATIVA SUPER INTAGLIO COLORIK	1981	R\$ 2.195.188,14
CÉDULAS	MAQUINA ROTATIVA SUPER INTAGLIO COLORIK	1981	R\$ 2.577.549,53
CÉDULAS	MAQUINA ROTATIVA KOEBAU GIORI SUPER-SI	1981	R\$ 2.894.742,06
CÉDULAS	MAQUINA IMPRESSORA OFFSET SUPER SIMULTAN	2010	R\$ 30.465.207,70
CÉDULAS	MAQUINA IMPRESSORA OFFSET SUPER SIMULTAN	2010	R\$ 31.603.629,90
CÉDULAS	MAQUINA ROTATIVA A FOLHA KOEBAU GIORI	1988	R\$ 2.908.805,64
CÉDULAS	MAQUINA ROTATIVA A FOLHA KOEBAU GIORI	1981	R\$ 2.247.382,89
CÉDULAS	MAQUINA IMPRESSORA CALCOGRAFICA KHAI SU	2010	R\$ 31.740.257,03
CÉDULAS	AMPL. MAQUINA IMPRESSORA CALCOGRAFICA SU	2010	R\$ 2.900.944,98
CÉDULAS	REVESTIDORA DE PLASTICO P/ CILINDRO QRM	2010	R\$ 3.299.598,19
CÉDULAS	MAQUINA IMPRESSORA SERIGRAFICA KHAI NOI	2010	R\$ 11.651.640,74
CÉDULAS	AMPL. MAQUINA ROTATIVA A FOLHA SUPER NU	2013	R\$ 1.991.360,20
CÉDULAS	VALOR REFERENTE A UPGRADE DA MAQUINA NUME	2016	R\$ 4.365.158,48
CÉDULAS	MAQUINA ROTATIVA A FOLHA SUPER NUMERO TA	1981	R\$ 1.007.221,26
CÉDULAS	AMPL. MAQUINA ROTATIVA A FOLHA MAKOEBAU	2010	R\$ 2.612.745,22
CÉDULAS	AMPL. MAQUINA ROTATIVA A FOLHA SUPER NU	2013	R\$ 2.432.413,76
CÉDULAS	AMPL. MAQUINA ROTATIVA A FOLHA SUPER NU	2013	R\$ 1.904.360,20
CÉDULAS	VALOR REF A CONJUNTO DE NUMERADORES VERTICAIS NIX	2011	R\$ 1.140.814,87
CÉDULAS	SISTEMA DE ACABAMENTO P/ MAQ. SUPER NUME	1996	R\$ 1.770.181,02
CÉDULAS	SISTEMA DE ACABAMENTO NUMERO TA DUAS MESA	1996	R\$ 2.260.635,27
CÉDULAS	SISTEMA P/ COMANDO ELETRONICO PROCONTIC	1996	R\$ 1.810.431,02
CÉDULAS	SISTEMA P/ COMANDO ELETRONICO PROCONTIC	1996	R\$ 2.259.038,68
CÉDULAS	SISTEMA DE LINHA DE CORTE NUMERO TA E E	1996	R\$ 1.770.181,02
CÉDULAS	VALOR REF A CONJUNTO DE NUMERADORES VERTICAIS NIX	2011	R\$ 1.140.814,87
CÉDULAS	MAQUINA IMPRESSORA OFFSET SPEEDMASTER II	2008	R\$ 1.990.445,89
CÉDULAS	MAQUINA IMPRESSORA ROTATIVA OFFSET II HD	1997	R\$ 1.058.410,63
CÉDULAS	IMPRESSORA SERIGRAFICA CILINDRICA AUTOM.	2012	R\$ 1.591.585,19
CÉDULAS	PRENSA LAMINADORA AUTOMATICA DE CARTOES	2014	R\$ 1.129.717,10
CÉDULAS	MAQUINA PLASTIROTA III	2013	R\$ 3.425.698,19
CÉDULAS	MODULO RECEPTOR DE FOLHA KHAI AUSLAGE	2013	R\$ 80.111.224,58
CÉDULAS	MESA P/ INSPECAO DE CÉDULAS P/ NUMEROPAK	2013	R\$ 13.030.074,68
CÉDULAS	MESA P/ INSPECAO DE CÉDULAS P/ NUMEROPAK	2013	R\$ 3.938.124,61
CÉDULAS	MESA P/ INSPECAO DE CÉDULAS P/ NUMEROPAK	2013	R\$ 4.362.682,40
CÉDULAS	MESA P/ INSPECAO DE CÉDULAS P/ NUMEROPAK	2013	R\$ 4.223.639,83
CÉDULAS	SISTEMA DE NUMERACAO DE SERIE P/ NUMERO P	2013	R\$ 32.874.688,24
CÉDULAS	GABINETE DE ULTRA VIOLETA HIST 10432X1	2013	R\$ 1.512.677,89
CÉDULAS	COLORSAVE III	2013	R\$ 6.656.128,69
CÉDULAS	UNIDADE DE REFRIGERACAO E AQUECIMENTO D	2013	R\$ 1.659.029,41
CÉDULAS	PAINEL ELETRONICO DE CONTROLE P/ NUMEROP	2013	R\$ 1.768.162,02
CÉDULAS	MODULO RECEPTOR DE PAPEL KHAI 1A-2340	2013	R\$ 17.960.566,08
CÉDULAS	MAQUINA IMPRESSORA OFFSET SUPER SIMULTAN	2013	R\$ 17.960.566,08
CÉDULAS	FRESADORA E IMPLANTADORA DE CHIP MUHLBAU	2014	R\$ 1.793.904,65
CÉDULAS	FRESADORAS E IMPLANTADORAS DE CHIP MUHLB	2014	R\$ 1.793.904,65
CÉDULAS	INICIALIZADOR DE CHIP MUHLBAUER	2014	R\$ 1.024.832,96
CÉDULAS	MAQUINA AUTOMATICA PARA NUMERACAO E ACAB	2013	R\$ 32.163.313,68
CÉDULAS	AMPL. MAQ. AUTOMATICA PARA NUMERACAO E A	2013	R\$ 7.276.607,97
CÉDULAS	AMPL. MAQ. AUTOMATICA PARA NUMERACAO E A	2013	R\$ 8.307.892,53
CÉDULAS	MAQUINA IMPRESSORA CALCOGRAFICA SUPER OR	2013	R\$ 38.030.042,20
CÉDULAS	MAQUINA NUMEROPACK IV	2013	R\$ 41.474.248,26
CÉDULAS	EQUIPAMENTO P/ IMPRESSAO FLENOGRAFICA -	2013	R\$ 5.668.244,55
CÉDULAS	IMPRESSORA CALCOGRAFICA 4 CORES SUPER	2013	R\$ 33.946.690,22
CÉDULAS	9A E 10A CORES OFFSET	2013	R\$ 5.425.574,88
CÉDULAS	MODULO SPARK PARA MAQUINA NOTASCREEN II	2010	R\$ 1.171.851,24
CÉDULAS	OFFSET CORES 9A E 10A	2013	R\$ 5.425.574,88
GERAIS	MAQUINA ROTATIVA KOEBAU SUPER 4 N/S 64	1981	R\$ 2.248.704,62
GERAIS	MAQUINA DE REVESTIMENTO E IMPRESSAO DE	1992	R\$ 2.453.581,78
GERAIS	MAQUINA IMPRESSORA OFF SET AUTOMATICA II	1980	R\$ 4.521.754,34
GERAIS	MAQUINA MINI ROTATIVA KHAIORLOF INTAGL	2010	R\$ 13.170.896,02
GERAIS	MAQUINA IMPRESSORA C/ PISTA MAGNETICA C	1993	R\$ 2.506.280,23
GERAIS	MAQUINA IMPRESSORA OFF-SET COM 4 GRUPOS	1999	R\$ 2.620.272,13
GERAIS	MAQUINA DE IMPRESSAO HOTSTAMP E HOLOGRAF	2013	R\$ 2.417.181,74
GERAIS	MAQUINA IMPRESSORA OFFSET SPEEDMASTER 4	2008	R\$ 4.896.831,73
GERAIS	SISTEMA AUTOMATICO P/ ACABAMENTO DE PASSA	1996	R\$ 1.051.178,71
GERAIS	SISTEMA DE NUMERACAO E PERFURACAO P/ CADE	2013	R\$ 3.962.444,13
GERAIS	IMPRESSORA LASER HUNDSDRUCKEREI	2014	R\$ 3.187.342,64
GERAIS	PRENSA LAMINADORA AUTOMATICA DE PLACAS P	2012	R\$ 1.540.293,68
GERAIS	MESA DE CONTROLE COLOR CHIEK KHAI 45X105X	2013	R\$ 1.518.673,30
GERAIS	MESA DE CONTROLE COLOR TRONIC KHAI 200X105	2013	R\$ 11.362.533,89
GERAIS	SISTEMA DE NUMERACAO E PERFURACAO PARA C	2012	R\$ 2.497.980,71
GERAIS	MAQUINA DE ALTEAMENTO KOEBER KALU 21 SI	2013	R\$ 3.035.339,72
GERAIS	LAMINADORA DE CHIP MUHLBAUER CML MHL 0	2012	R\$ 1.795.365,67
GERAIS	LAMINADORA DE CHIP MUHLBAUER CML MHL M	2012	R\$ 1.795.365,67
GERAIS	EQUIPAMENTO AUTOMATICO DE PERSONALIZACAO DE PASSAPORTES ELETRONICOS	2016	R\$ 4.061.594,90
GERAIS	EQUIPAMENTO AUTOMATICO DE PERSONALIZACAO DE PASSAPORTES ELETRONICOS	2016	R\$ 4.061.594,90
GERAIS	SISTEMA DE NUMERACAO INKJET E PERFURACAO	2013	R\$ 2.897.980,71
MATRIZES	GRAVADORA LASER DE CHAPAS KHAI GIORI CT	2010	R\$ 3.225.228,22
MATRIZES	UNIDADE P/ GRAVACAO DIRETA DE MATRIZES	2015	R\$ 4.006.973,42
MATRIZES	RETIFICA UNIVERSAL CILINDRICA DE CHAPAS	2010	R\$ 2.089.080,00
MATRIZES	FRESADORA DE ALTA PRESSAO TRIFASICO P/ P	1990	R\$ 1.437.989,33
MATRIZES	BANHEIRA GALVANICA P/ BANHO DE NIQUEL D	2000	R\$ 4.362.593,05
MATRIZES	SISTEMA AUTOMATIZADO POLIDOR E LIMPADOR	2007	R\$ 4.670.418,91
MATRIZES	CENTRO DE USINAGEM GAMMA 6400 EM 5 EIXO	2014	R\$ 1.051.393,52
MATRIZES	RETIFICADORA CILINDRICA DE PRECISAO KOMORI	2016	R\$ 5.626.461,53
MOEDAS	CENTRO DE USINAGEM VERTICAL ROME D 124	2009	R\$ 1.146.434,00
MOEDAS	CENTRO DE USINAGEM KOMIGL 280V 1400	2009	R\$ 1.146.434,00
MOEDAS	SECAADORA P/ MOEDA BRONZE SPALIC 2004	2010	R\$ 5.211.763,88
MOEDAS	AMPL. MAQUINA VIBRADORA SPALIC DISPOSITO	2010	R\$ 2.605.881,94
MOEDAS	PRENSA ELETRO PNEUMATICA VERTICAL DE CUS	2003	R\$ 5.147.201,67
MOEDAS	FORNO CONTINUO DE ESTEIRA TRANSPORTADORA	2010	R\$ 2.029.300,00
MOEDAS	PRENSA VERTICAL P/ CUNHAGEM DE MOEDAS GR	2009	R\$ 3.232.714,21
MOEDAS	PRENSA RAPIDA VERTICAL P/ CUNHAGEM MOEDAS	2005	R\$ 1.463.256,20
MOEDAS	PRENSA ELETRO-PNEUMATICA VERTICAL DE CUN	2008	R\$ 1.463.256,20
MOEDAS	PRENSA ELETRO-PNEUMATICA VERTICAL DE CUS	2008	R\$ 1.463.256,20
MOEDAS	PRENSA ELETRO-PNEUMATICA VERTICAL DE CUS	2006	R\$ 6.350.846,82
MOEDAS	PRENSA ELETRO-PNEUMATICA VERTICAL DE CUN	2008	R\$ 1.563.256,20
MOEDAS	PRENSA ELETRO-PNEUMATICA HORIZONTAL DE C	2008	R\$ 2.970.703,64

<u>FÁBRICA</u>	<u>DESCRIÇÃO</u>	<u>ANO DE AQUISIÇÃO</u>	<u>VALOR DO BEM</u>
MOEDAS	PRESA ELETRO-PNEUMÁTICA HORIZONTAL DE C	2008	R\$ 2.169.570,61
MOEDAS	PRESA ELETRO-PNEUMÁTICA HORIZONTAL DE C	2008	R\$ 2.169.570,61
MOEDAS	PRESA ELETRO-PNEUMÁTICA HORIZONTAL DE C	2008	R\$ 2.169.570,61
MOEDAS	PRESA ELETRO-PNEUMÁTICA HORIZONTAL DE C	1995	R\$ 1.541.315,85
MOEDAS	PRESA ELETRO-PNEUMÁTICA HORIZONTAL DE C	1995	R\$ 1.557.150,97
MOEDAS	PRESA ELETRO-PNEUMÁTICA HORIZONTAL DE C	1995	R\$ 1.431.552,03
MOEDAS	PRESA HIDRÁULICA SIEMENS/SACK KIESSEL	2012	R\$ 1.753.381,55
MOEDAS	FORNO A VÁCUO	2016	R\$ 2.602.916,74
MOEDAS	LAMINADOR MARIO DI MARCHI 1520X2500 AUTO	2012	R\$ 1.528.350,14
MOEDAS	MAQUINA EXTRATORA ALFRED WERTLI MOD. WAT	2015	R\$ 3.289.113,52
MOEDAS	EQUIPAMENTO SEMI AUTOMÁTICO P/IMPRESSÃO PROC TOPOGRÁFICO MOEDA/MEDALHAS	2016	R\$ 2.806.439,08
MOEDAS	SISTEMA DE CONTAGEM E EMISSÃO DE MOEDA	2007	R\$ 5.478.741,37
MOEDAS	CELULAS AUTOMÁTICAS E ADEQUAÇÃO DE CELUL	2012	R\$ 2.762.670,00
MOEDAS	CELULAS AUTOMÁTICAS E ADEQUAÇÃO DE CELUL	2011	R\$ 3.220.500,00
MOEDAS	CELULAS AUTOMÁTICAS E ADEQUAÇÃO DE CELUL	2012	R\$ 3.325.200,00
TOTAL			R\$ 798.217.769,74



Relatório com Principais Bens do Imobilizado

26/02/2018

FÁBRICA	DESCRIÇÃO	ANO DE AQUISIÇÃO	VALOR DE MERCADO
CÉDULAS	MAQUINA ROTATIVA SUPER ORLOF INTAGLIO CA	2010	R\$ 35.581.085,05
CÉDULAS	MAQUINA IMPRESSORA CALCOGRAFICA OS CORES	2010	R\$ 35.825.566,51
CÉDULAS	MAQUINA ROTATIVA SUPER INTAGLIO COLOR K	1981	R\$ 2.480.562,60
CÉDULAS	MAQUINA ROTATIVA SUPER INTAGLIO COLOR K	1981	R\$ 2.012.630,97
CÉDULAS	MAQUINA ROTATIVA KOEBAU-GIORI SUPER-SI	1981	R\$ 2.932.058,51
CÉDULAS	MAQUINA IMPRESSORA OFFSET SUPER SIMULTAN	2010	R\$ 29.616.904,30
CÉDULAS	MAQUINA IMPRESSORA OFFSET SUPER SIMULTAN	2010	R\$ 32.857.566,85
CÉDULAS	MAQUINA ROTATIVA A FOLHA KOEBAU GIORI	1988	R\$ 7.834.950,37
CÉDULAS	MAQUINA ROTATIVA A FOLHA KOEBAU GIORI	1981	R\$ 2.539.542,67
CÉDULAS	MAQUINA IMPRESSORA CALCOGRAFICA KBA SU	2010	R\$ 30.162.840,66
CÉDULAS	AMPL. MAQUINA IMPRESSORA CALCOGRAFICA SU	2010	R\$ 35.870.660,44
CÉDULAS	REVESTIDORA DE PLASTICO P/ CILINDRO ORM	2010	R\$ 3.728.545,95
CÉDULAS	MAQUINA IMPRESSORA SERIGRAFICA KBA NOT	2010	R\$ 11.324.336,90
CÉDULAS	AMPL. MAQUINA ROTATIVA A FOLHA SUPER NU	2015	R\$ 1.681.862,06
CÉDULAS	VALOR REFERENTE A UPGRADE P/MAQUINA NUME	2016	R\$ 3.968.632,86
CÉDULAS	MAQUINA ROTATIVA A FOLHA SUPER NUMERO 1	1981	R\$ 2.151.927,03
CÉDULAS	AMPL. MAQUINA ROTATIVA A FOLHA M/KOEBAU	2010	R\$ 1.275.189,56
CÉDULAS	AMPL. MAQUINA ROTATIVA A FOLHA SUPER NU	2015	R\$ 2.140.067,84
CÉDULAS	AMPL. MAQUINA ROTATIVA A FOLHA SUPER NU	2015	R\$ 1.681.862,06
CÉDULAS	VALOR REF A CONJUNTO DE NUMERADORES VERTICAIS NBX	2011	R\$ 852.874,31
CÉDULAS	SISTEMA DE ACABAMENTO P/ MAQ. SUPER NUME	1996	R\$ 2.000.304,55
CÉDULAS	SISTEMA DE ACABAMENTO NUMEROTA DUAS MESA	1996	R\$ 2.554.521,25
CÉDULAS	SISTEMA P/ COMANDO ELETRONICO PROCONTIC	1996	R\$ 2.045.787,05
CÉDULAS	SISTEMA P/ COMANDO ELETRONICO PROCONTIC	1996	R\$ 2.552.713,71
CÉDULAS	SISTEMA DE LINHA DE CORTE NUMEROTA E E	1996	R\$ 2.000.304,56
CÉDULAS	VALOR REF A CONJUNTO DE NUMERADORES VERTICAIS NBX	2011	R\$ 852.874,31
CÉDULAS	MAQUINA IMPRESSORA OFFSET SPEEDMASTER H	2008	R\$ 2.249.316,86
CÉDULAS	MAQUINA IMPRESSORA ROTATIVA OFFSET HEID	1997	R\$ 1.196.456,01
CÉDULAS	IMPRESSORA SERIGRAFICA CILINDRICA AUTOM-	2012	R\$ 1.798.491,26
CÉDULAS	PRENSA LAMINADORA AUTOMATICA DE CARTOES	2014	R\$ 912.467,04
CÉDULAS	MAQUINA PLASTIROTA III	2015	R\$ 3.870.925,95
CÉDULAS	MODULO RECEPTOR DE FOLHA KBA AUSLAG	2013	R\$ 104.829.204,00
CÉDULAS	MESA P/ INSPECAO DE CÉDULAS P/ NUMEROPAK	2013	R\$ 15.438.558,95
CÉDULAS	MESA P/ INSPECAO DE CÉDULAS P/ NUMEROPAK	2013	R\$ 4.450.363,31
CÉDULAS	MESA P/ INSPECAO DE CÉDULAS P/ NUMEROPAK	2013	R\$ 4.929.831,11
CÉDULAS	MESA P/ INSPECAO DE CÉDULAS P/ NUMEROPAK	2013	R\$ 4.772.713,01
CÉDULAS	SISTEMA DE NUMERACAO DE SERIE P/NUMERO P	2013	R\$ 38.905.050,12
CÉDULAS	GABINETE DE ULTRA VIOLETA IST DBS2X1	2013	R\$ 1.769.213,02
CÉDULAS	COLORSAVE III	2013	R\$ 7.521.425,32
CÉDULAS	UNIDADE DE REFRIGERACAO E AQUECIMENTO D	2013	R\$ 1.874.703,23
CÉDULAS	PAINEL ELETRONICO DE CONTROLE P NUMEROP	2013	R\$ 1.958.023,08
CÉDULAS	MODULO RECEPTOR DE PAPEL KBA A-2340	2013	R\$ 21.059.320,66
CÉDULAS	MAQUINA IMPRESSORA OFFSET SUPER SIMULTAN	2013	R\$ 21.059.320,66
CÉDULAS	FRESADORA E IMPLANTADORA DE CHIP MUHLBAU	2014	R\$ 2.027.112,25
CÉDULAS	FRESADORAS E IMPLANTADORAS DE CHIP MUHLB	2014	R\$ 2.027.112,25
CÉDULAS	INICIALIZADOR DE CHIP MUHLBAUER	2014	R\$ 1.159.191,74
CÉDULAS	MAQUINA AUTOMATICA PARA NUMERACAO E ACAR	2015	R\$ 45.709.929,16
CÉDULAS	AMPL. MAQ. AUTOMATICA PARA NUMERACAO E A	2015	R\$ 9.489.618,33
CÉDULAS	AMPL. MAQ. AUTOMATICA PARA NUMERACAO E A	2015	R\$ 11.986.609,78
CÉDULAS	MAQUINA IMPRESSORA CALCOGRAFICA SUPER OR	2015	R\$ 55.367.847,54
CÉDULAS	MAQUINA NUMEROPACK IV	2015	R\$ 58.942.405,08
CÉDULAS	EQUIPAMENTO P/ IMPRESSAO FLEXOGRAFICA -	2015	R\$ 6.405.116,34
CÉDULAS	IMPRESSORA CALCOGRAFICA 4 CORES. SUPER	2015	R\$ 48.244.384,31
CÉDULAS	9A E 10A CORES OFFSET	2013	R\$ 6.130.899,61
CÉDULAS	MODULO SPARK PARA MAQUINA NOTASCREEN II	2010	R\$ 4.714.191,90
CÉDULAS	OFFSET CORES 9A E 10A	2013	R\$ 6.130.899,61
GERAIS	MAQUINA ROTATIVA KOEBAU SUPER- N/5 64	1981	R\$ 2.541.036,22
GERAIS	MAQUINA DE REVESTIMENTO E IMPRESSAO DE	1992	R\$ 8.422.547,41
GERAIS	MAQUINA IMPRESSORA OFF SET AUTOMATICA H	1990	R\$ 5.109.582,40
GERAIS	MAQUINA MINI ROTATIVA KBA ORLOF INTAGI	2010	R\$ 12.894.801,42
GERAIS	MAQUINA IMPRESSORA C/ PISTA MAGNETICA C/	1993	R\$ 2.832.096,77
GERAIS	MAQUINA IMPRESSORA OFF-SET COM 6 GRUPOS	1998	R\$ 2.960.907,51
GERAIS	MAQUINA DE IMPRESSAO HOTSTAMP E HOLOGRAF	2015	R\$ 2.731.415,38
GERAIS	MAQUINA IMPRESSORA OFFSET SPEEDMASTER 4	2008	R\$ 2.423.834,87
GERAIS	SISTEMA AUTOMATICO P/ACABAMENTO DE PASSA	1986	R\$ 1.187.831,94
GERAIS	SISTEMA DE NUMERACAO E PERFURACAO P CADE	2005	R\$ 4.400.761,87
GERAIS	IMPRESSORA LASER BUNDESDRUCKEREI	2014	R\$ 1.601.697,18
GERAIS	PRENSA LAMINADORA AUTOMATICA DE PLACAS P	2012	R\$ 1.740.531,86
GERAIS	MESA DE CONTROLE COLOR CHECK KBA 145X105X	2013	R\$ 1.716.100,83
GERAIS	MESA DE CONTROLE COLOR TRONIC KBA 200X105	2013	R\$ 13.399.851,90
GERAIS	SISTEMA DE NUMERACAO E PERFURACAO PARA C	2012	R\$ 3.274.718,20
GERAIS	MAQUINA DE ALFAMENTO KORBER KAUB2 SI	2015	R\$ 3.429.990,38
GERAIS	LAMINADORA DE CHIP MUHLBAUER CML MIHL O	2012	R\$ 2.028.763,21
GERAIS	LAMINADORA DE CHIP MUHLBAUER CML MIHL M	2012	R\$ 2.028.763,21
GERAIS	EQUIPAMENTO AUTOMATICO DE PERSONALIZACAO DE PASSAPORTES ELETRONICOS	2016	R\$ 4.589.602,24
GERAIS	EQUIPAMENTO AUTOMATICO DE PERSONALIZACAO DE PASSAPORTES ELETRONICOS	2016	R\$ 4.589.602,23
GERAIS	SISTEMA DE NUMERACAO INKJET E PERFURACAO	2015	R\$ 3.274.718,20
MATRIZES	GRAVADORA LASER DE CHAPAS KBA GIORI CT	2010	R\$ 3.644.507,89
MATRIZES	UNIDADE P/ GRAVACAO DIRETA DE MATRIZES	2005	R\$ 4.577.879,96
MATRIZES	RETIFICA UNIVERSAL CILINDRICA DE CHAPAS	2010	R\$ 2.760.000,00
MATRIZES	FRESADORA DE ALTA PRESSAO TRIFASICO P/ P	1990	R\$ 1.624.939,24
MATRIZES	BANHEIRA GALVANICA P/ BANHO DE NIQUEL D	2000	R\$ 4.929.730,15
MATRIZES	SISTEMA AUTOMATIZADO POLIDOR E LIMPADOR	2007	R\$ 1.887.573,37
MATRIZES	CENTRO DE USINAGEM GAMMA 60/50 EM 5 EIXO	2014	R\$ 1.188.074,68
MATRIZES	RETIFICADORA CILINDRICA DE PRECISAO KOMORI	2016	R\$ 6.357.901,53
MOEDAS	CENTRO DE USINAGEM VERTICAL ROMI D 125	2009	R\$ 1.795.470,42
MOEDAS	CENTRO DE USINAGEM ROMI GL 280V 4500	2009	R\$ 1.795.470,42
MOEDAS	SECADORA P/ MOEDA BRONZE SPALECK 300/4	2010	R\$ 3.084.107,68
MOEDAS	AMPL. MAQUINA VIBRADORA SPALECK DISPOSITI	2010	R\$ 2.944.646,59
MOEDAS	PRENSA (LETRO) PNEUMATICA VERTICAL DE CUN	2004	R\$ 6.042.337,89
MOEDAS	FORNO CONTINUO DE ESTEIRA TRANSPORTADORA	2010	R\$ 1.236.405,23
MOEDAS	PRENSA VERTICAL P/CUNHAGEM DE MOEDAS GR	2009	R\$ 3.652.967,06
MOEDAS	PRENSA RAMPA VERTICAL P/CUNHAGEM MOEDAS	2008	R\$ 1.766.479,51
MOEDAS	PRENSA ELETRO-PNEUMATICA VERTICAL DE CUN	2008	R\$ 1.766.479,51
MOEDAS	PRENSA ELETRO-PNEUMATICA VERTICAL DE CUN	2008	R\$ 1.766.479,51
MOEDAS	PRENSA ELETRO-PNEUMATICA VERTICAL DE CUN	2006	R\$ 2.176.456,91

FABRICA	DESCRIÇÃO	ANO DE AQUISIÇÃO	VALOR DE MERCADO
MOEDAS	PRENSA ELETRO-PNEUMATICA VERTICAL DE CUN	2008	R\$ 1.766.479,51
MOEDAS	PRENSA ELETRO-PNEUMATICA HORIZONTAL DE C	2008	R\$ 3.367.065,08
MOEDAS	PRENSA ELETRO-PNEUMATICA HORIZONTAL DE C	2008	R\$ 2.451.614,79
MOEDAS	PRENSA ELETRO-PNEUMATICA HORIZONTAL DE C	2008	R\$ 2.451.614,77
MOEDAS	PRENSA ELETRO-PNEUMATICA HORIZONTAL DE C	2008	R\$ 2.451.614,77
MOEDAS	PRENSA ELETRO-PNEUMATICA HORIZONTAL DE C	1995	R\$ 1.741.720,81
MOEDAS	PRENSA ELETRO-PNEUMATICA HORIZONTAL DE C	1995	R\$ 1.759.580,60
MOEDAS	PRENSA ELETRO-PNEUMATICA HORIZONTAL DE C	1995	R\$ 1.617.653,79
MOEDAS	PRENSA HIDRAULICO SIEMENS SACK KIESSEL8	2012	R\$ 1.081.321,15
MOEDAS	FORNO A VACUO	2016	R\$ 2.941.318,53
MOEDAS	LAMINADOR MARIO DI MAIO 1530X250AUTO	2017	R\$ 1.727.045,83
MOEDAS	MAQUINA EXTRATORA ALFRED WERTLI MOD. WAT	2015	R\$ 3.716.698,28
MOEDAS	EQUIPAMENTO SEMI AUTOMATICO P/ IMPRESSAO PROC TOPOGRAFICO MOEDA/MEDALHAS	2016	R\$ 3.171.277,18
MOEDAS	SISTEMA DE CONTAGEM E EMBALAGEM DE MOEDA	2007	R\$ 6.190.977,15
MOEDAS	CELULAS AUTOMATICAS E ADEQUACAO DE CELUL	2012	R\$ 3.121.817,10
MOEDAS	CELULAS AUTOMATICAS E ADEQUACAO DE CELUL	2011	R\$ 3.639.165,00
MOEDAS	CELULAS AUTOMATICAS E ADEQUACAO DE CELUL	2012	R\$ 3.757.476,00
TOTAL			R\$ 946.785.362,55



CASA DA MOEDA DO BRASIL

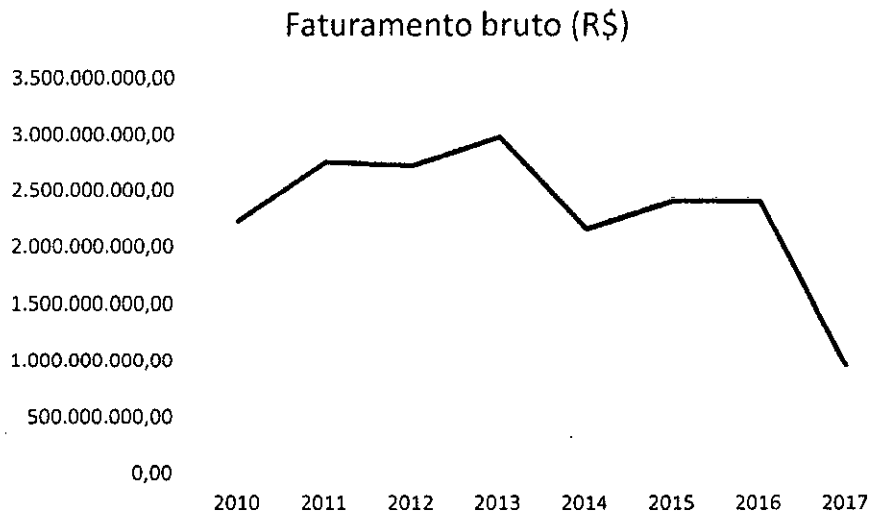
DEPARTAMENTO COMERCIAL – DECOM
DIVISÃO COMERCIAL - DVCM

ANEXO IV

Parte integrante do OF. PRESI/017/2018

Faturamento da Casa da Moeda do Brasil nos exercícios 2010 a 2017

Exercício	Faturamento bruto (R\$)
2010	2.233.676.692,55
2011	2.756.588.235,93
2012	2.726.618.103,77
2013	2.984.524.384,13
2014	2.164.667.821,86
2015	2.411.505.407,37
2016	2.408.843.412,80
2017	960.508.377,86





Projeção de faturamento para os próximos 05 (cinco) exercícios dos principais produtos fabricados na Casa da Moeda do Brasil.

Item A.1: CÉDULAS NACIONAIS

Projeção de vendas de Cédulas Nacionais	
Exercício	Valor Previsto
2018	R\$373.086.306,56
2019	R\$384.278.895,76
2020	R\$395.807.262,63
2021	R\$407.681.480,51
2022	R\$419.911.924,92

Item A.2: CÉDULAS EXPORTAÇÃO

Cédulas para Exportação	
Exercício	Valor Total
2018	R\$ 68.000.000,00
2019	R\$ 113.000.000,00
2020	R\$ 113.000.000,00
2021	R\$ 113.000.000,00
2022	R\$ 113.000.000,00

Item B.1: MOEDAS DE CIRCULAÇÃO

Projeção de vendas de Moedas	
Exercício	Valor Previsto
2018	R\$130.890.213,12
2019	R\$134.816.919,51
2020	R\$138.861.427,10
2021	R\$143.027.269,91
2022	R\$147.318.088,01

Item B.2: MOEDAS COMEMORATIVAS

Projeção de vendas de Moedas	
Exercício	Valor Previsto
2018	R\$ 37.680.000,00
2019	R\$ 45.216.000,00
2020	R\$ 52.752.000,00
2021	R\$ 60.288.000,00
2022	R\$ 67.824.000,00



Nota 1: Nos valores projetados nas tabelas acima, não foi considerado o detalhamento por denominações, face a competência exclusiva do BC para definir a composição do mix de produção para cada exercício.

Nota 2: Segundo a PEC 55/2016, os valores disponíveis para cada exercício corresponderão ao valor do limite referente ao exercício imediatamente anterior, corrigido pela variação do Índice Nacional de Preços ao Consumidor Amplo IPCA, publicado pelo Instituto Brasileiro de Geografia e Estatística, ou de outro índice que vier a substituí-lo, para o período de doze meses encerrado em junho do exercício anterior a que se refere a lei orçamentária. Como o IPCA acumulado dos últimos 12 meses está em 2,85%, foi arbitrado o valor de 3% (arredondado) para incidir sobre os valores e quantidades já contratados para 2018.

Item C: DOCUMENTOS DE VIAGEM

Projeção de Vendas para Documentos de Viagem (DPF/ MRE)	
Exercício	Valor Total
2018	R\$ 202.300.171,92
2019	R\$ 219.347.682,94
2020	R\$ 237.542.807,20
2021	R\$ 257.260.212,25
2022	R\$ 278.628.540,01

Nota 1: As quantidades anuais foram corrigidas a uma taxa de 5%, considerando a média apurada de crescimento do negócio nos últimos 5 anos;

Nota 2: Os preços também foram reajustados anualmente considerando 3% de IPCA.

Nota 3: No caso dos Passaportes, os valores utilizados como base para os cálculos são aqueles previstos no Plano de Negócios de 2018.

Nota 4: A projeção dos valores não considera, no período, eventual ajuste de preços decorrentes de novos projetos relacionados a documentos de segurança.

Item D: PRODUTOS GRÁFICOS DIVERSOS

Projeção de vendas de Produtos Gráficos Diversos	
Exercício	Valor Previsto
2018	R\$24.817.630,68
2019	R\$25.562.159,60
2020	R\$26.329.024,39
2021	R\$27.118.895,12
2022	R\$27.932.461,97

Nota 1: Para estes cálculos foram considerados os valores constantes do Plano de Negócios (2018) para Selos Postais (Regulares e Comemorativos), Bilhetes Magnetizados, Identificação (papel e cartão), Diplomas, Certificados e Outros.

Nota 2: Foi considerada apenas a correção pelo IPCA de 3% ao ano.



CASA DA MOEDA DO BRASIL

DEPARTAMENTO COMERCIAL – DECOM
DIVISÃO COMERCIAL - DVCM

ANEXO V

Parte integrante do OF. PRESI/017/2018

Projeção de Programação de Produção para o Exercício 2018

Nota 1: As quantidades programadas poderão sofrer alterações para mais ou para menos, em função de solicitações dos clientes ou volume de produção.

Item A: CÉDULAS e MOEDAS

Nota 1: As quantidades programadas estão baseadas nos Contratos 2018.

PROGRAMA DE CÉDULAS - 2018 (Milheiros)													
Denominação	Janeiro	Fevereiro	Março	Abril	Mai	Junho	Julho	Agosto	Setembro	Outubro	Novembro	Dezembro	TOTAL
2,00	25.000	25.000	40.000	50.000					50.000	55.000	60.000	50.540	355.540
5,00	16.000				40.000	50.000	50.000	50.000	14.280				220.280
10,00				50.000	10.000					30.000	30.000	24.860	144.860
20,00		40.000	40.000		30.000	40.000	40.000	45.000	40.000	26.580			301.580
50,00				30.000	60.000	60.000	40.000	40.000	46.000	40.000	30.000	12.352	358.352
100,00		30.000	27.648										57.648
TOTAL	41.000	95.000	107.648	130.000	140.000	150.000	130.000	135.000	150.280	151.580	120.000	87.752	1.438.260

PROGRAMA DE MOEDAS - 2018 (Milheiros)													
Denominação	Janeiro	Fevereiro	Março	Abril	Mai	Junho	Julho	Agosto	Setembro	Outubro	Novembro	Dezembro	TOTAL
0,05					46.080	44.544	26.112						116.736
0,10					15.168	25.152	32.064	39.936	9.984				122.304
0,25						20.096	20.096	14.336					54.528
0,50						3.584	19.936	14.672	16.352				54.544
1,00					13.312	13.312	13.312	35.328					75.264
TOTAL	0	0	0	0	74.560	106.688	111.520	104.272	26.336	0	0	0	423.376

Item B: SELOS FÍSICOS - RFB

Nota 1: Pedidos firmes de janeiro até junho de 2018. As quantidades restantes são previsões de demandas cujos quantitativos poderão ser alterados, antes do início de cada trimestre de 2018, utilizado a média de julho a dezembro de 2017.

CIGARRO COM RASTREAMENTO (Milheiros de Estampas)													
Descrição	Janeiro	Fevereiro	Março	Abril	Mai	Junho	Julho	Agosto	Setembro	Outubro	Novembro	Dezembro	TOTAL
CIGARRO RAST. VERDE NAC. CÓDIGO NOVO	2.058	2.436	2.376	2.670	2.214	2.217	1.674	1.674	1.674	1.674	1.674	1.698	24.039
CIGARRO VERMELHO - IMPORTAÇÃO	90	0	150	219	219	135	63	63	63	63	63	81	1.209
TOTAL	2.148	2.436	2.526	2.889	2.433	2.352	1.737	1.737	1.737	1.737	1.737	1.779	25.248

AGUARDENTE (Milheiros de Estampas)													
Descrição	Janeiro	Fevereiro	Março	Abril	Mai	Junho	Julho	Agosto	Setembro	Outubro	Novembro	Dezembro	TOTAL
AZUL	42		39	93			15	15	15	15	15	30	279



BEBIDA ALCOÓLICA (Milheiros de Estampas)													
Descrição	Janeiro	Fevereiro	Março	Abril	Maio	Junho	Julho	Agosto	Setembro	Outubro	Novembro	Dezembro	TOTAL
VERDE	243	270	585	477	303	243	198	198	198	198	198	207	3.318
VERMELHA	33	18	24	6			9	9	9	9	9	21	147
AZUL Exportação							24	24	24	24	24	24	144
TOTAL	276	288	609	483	303	243	231	231	231	231	231	252	3.609

UÍSQUE (Milheiros de Estampas)													
Descrição	Janeiro	Fevereiro	Março	Abril	Maio	Junho	Julho	Agosto	Setembro	Outubro	Novembro	Dezembro	TOTAL
AMARELOSEL. EXT.	15	231	165	144	138	42	135	135	135	135	135	135	1.545

RELÓGIOS													
Descrição	Janeiro	Fevereiro	Março	Abril	Maio	Junho	Julho	Agosto	Setembro	Outubro	Novembro	Dezembro	TOTAL
VERDE		12			6		1	1	1	1	1	1	26
VERMELHO		2											2
AZUL		1			1								1
TOTAL	0	14	0	0	6	0	1	1	1	1	1	1	28

Item C: SELOS – CORREIOS

Nota 1: O Contrato de fornecimento de Selos Regulares está em negociação. A previsão do primeiro pedido são 2.100 milheiros por estampa.

Nota 2: O Contrato de fornecimento de Selos Comemorativas irá expirar em maio/2018. Até o término do Contrato ainda serão entregues 40 milheiros por estampa. Nova contratação em negociação.

Item D: PASSAPORTES E DOCUMENTOS DE SEGURANÇA

Nota 1: A demanda para passaportes DPF é baseada em média dos anos anteriores, uma vez que são feitos de acordo com as solicitações dos cidadãos.

Nota 2: A programação de produtos MRE está baseada nos quantitativos informados pelo cliente.

PASSAPORTE DPF (Unidade)													
Descrição	Janeiro	Fevereiro	Março	Abril	Maio	Junho	Julho	Agosto	Setembro	Outubro	Novembro	Dezembro	TOTAL
PASSAPORTE COMUM	220.000	220.000	220.000	220.000	220.000	220.000	220.000	220.000	220.000	220.000	220.000	220.000	2.640.000
PASES	47	47	47	47	47	47	47	47	47	47	47	47	564
LPASSER	1	2	1	2	1	2	1	2	1	2	1	2	18
PASEM tipo I			7.500		7.500								15.000
PASEM tipo II									1.000				1.000
TOTAL	220.048	220.049	227.548	220.049	227.548	220.049	220.048	220.048	221.048	220.049	220.048	220.049	2.656.582

PASSAPORTE e PRODUTOS DE SEGURANÇA - MRE (Unidade)													
Descrição	Janeiro	Fevereiro	Março	Abril	Maio	Junho	Julho	Agosto	Setembro	Outubro	Novembro	Dezembro	TOTAL
PACOM			37.000	37.000	37.500	38.000	38.000	38.000	38.000	38.000	38.000	38.000	377.500
PASOF				1.500	1.500	1.500	1.500	1.500	1.500	1.500	1.500	1.000	13.000
M1			102.000	105.000	108.000	108.000	108.000	108.000	108.000	108.000	108.000	108.000	1.071.000
I1			36.000	36.000	36.000	36.000	36.000	36.000	36.000	36.000	36.000	37.500	361.500
S1			108.000	108.000	108.000	108.000	108.000	108.000	135.000	135.000	135.000	153.900	1.206.900
F1				3.000	3.000	3.000	3.000	3.000	3.000	3.000			21.000

Fonte: DVAT/DECOM

27/02/2018



CASA DA MOEDA DO BRASIL
CNPJ 34.164.319/0001-74

BALANÇO PATRIMONIAL
EXERCÍCIO DE 2012
(EM REAIS)

ATIVO		31.12.2012	31.12.2011 RECLASSIFICADO	PASSIVO		31.12.2012	31.12.2011 RECLASSIFICADO
CIRCULANTE	NOTA	678.547.118,15	618.701.327,81	CIRCULANTE	NOTA	861.684.496,61	771.375.247,93
DISPONÍVEL		176.458.915,91	166.395.085,02	FORNECEDORES	(7.1)	386.786.006,39	399.291.114,08
BANCOS CONTA MOVIMENTO		148.600.130,26	158.130.580,45	EXIGIBILIDADE COM PESSOAL E ENCARGOS SOCIAIS		8.029.041,86	6.791.700,14
APLICAÇÕES FINANCEIRAS	(4.1)	27.858.785,65	8.264.504,57	DIVIDENDOS A PAGAR		126.605.678,78	181.507.439,92
VALORES A RECEBER A CURTO PRAZO		258.318.132,23	271.766.398,51	PARTICIPAÇÃO DOS EMPREGADOS NO LUCRO		47.841.863,55	44.921.586,55
CONTAS A RECEBER DE CLIENTES	(4.2)	39.846.307,50	44.401.550,60	PARTICIPAÇÃO DOS DIRIGENTES NO RESULTADO		366.787,62	329.575,51
SERVIÇOS EXECUTADOS A FATURAR	(4.3)	147.021.760,47	157.023.267,25	IMPOSTOS E CONTRIBUIÇÕES A RECOLHER		4.802.736,84	7.524.385,98
ADIANTAMENTO DE FÉRIAS	(4.4)	3.846.307,16	3.690.015,14	EMPRESTIMOS E FINANCIAMENTOS	(16)	249.543.020,54	77.849.260,28
IMPOSTOS E CONTRIBUIÇÕES A COMPENSAR	(4.5)	63.704.278,91	62.454.050,90	OBRIGAÇÃO COM ENTIDADE DE PREVIDÊNCIA DA CMB	(15)	4.280.741,62	3.831.673,19
OUTROS VALORES A RECEBER	(4.6)	4.899.480,19	4.197.514,62	ADIANTAMENTOS DE CLIENTES		1.439.955,58	10.625.873,16
ESTOQUES	(4.7)	235.694.557,20	180.452.050,62	PROVISÃO PARA IMPOSTO DE RENDA	(17)	0,00	5.632.777,42
PRODUTOS ACABADOS		42.739.125,83	35.003.923,05	PROVISÃO PARA CONTRIBUIÇÃO SOCIAL	(17)	0,00	2.160.223,80
PRODUTOS EM PROCESSO		33.886.521,20	41.093.458,35	PROVISÃO PARA PASSIVOS CONTINGENTES		0,00	4.986.470,72
MATERIA-PRIMA		137.325.377,97	86.077.902,30	PROVISÃO PARA FÉRIAS E ENCARGOS SOCIAIS	(7.2)	30.011.401,92	24.104.982,66
ALMOXARIFADO		19.975.407,16	16.910.072,93	OUTRAS OBRIGAÇÕES		1.977.261,91	1.818.205,52
IMPORTAÇÕES EM ANDAMENTO		1.768.125,04	1.368.693,99				
DESPESAS ANTECIPADAS	(4.8)	8.075.512,81	87.793,66				
NÃO CIRCULANTE	NOTA	1.584.064.805,89	1.147.105.889,33	NÃO CIRCULANTE	NOTA	30.655.364,91	30.630.770,14
REALIZÁVEL A LONGO PRAZO		677.277.614,14	429.680.730,84	OBRIGAÇÃO COM ENTIDADE DE PREVIDÊNCIA DA CMB	(15)	25.737.218,05	28.330.770,50
CONTAS A RECEBER DE CLIENTES	(5.1)	10.898.705,36	3.263.341,53	PROVISÃO PARA PASSIVOS CONTINGENTES	(8.1)	4.918.146,86	2.299.999,64
(-) PROV. P/PERDAS ESTIMADAS EM CRÉD. LIQ.DUVIDOSA	(5.3.1)	-2.623.238,06	0,00				
SERVIÇOS EXECUTADOS A FATURAR	(5.2)	125.970.436,51	89.526.674,13				
(-) PROV. P/PERDAS ESTIMADAS EM CRÉD. LIQ.DUVIDOSA	(5.3.2)	-8.899.670,27	0,00				
IMPOSTOS E CONTRIBUIÇÕES A COMPENSAR	(5.4)	500.922.861,67	288.674.595,56				
CREDITOS A RECEBER	(5.5)	36.975.338,79	36.877.838,79				
DEPOSITO JUDICIAL/RECURSAL	(5.6)	10.383.271,42	7.162.273,70				
INVESTIMENTOS TEMPORÁRIOS	(5.7)	2.507.902,18	2.507.902,18				
(-) PROVISÃO P/PERDA DE INVEST. TEMPORÁRIOS	(5.7)	-1.539.476,03	-900.069,00				
OUTROS CRÉDITOS A LONGO PRAZO	(5.8)	2.675.482,57	2.568.173,95				
INVESTIMENTOS		1.351,87	4.016,80	PATRIMÔNIO LÍQUIDO	NOTA	1.370.272.062,52	963.801.199,07
PARTICIPAÇÕES POR INCENTIVOS FISCAIS	(6.1)	1.669.906,59	1.669.906,59	CAPITAL SOCIAL	(10)	963.801.199,07	490.633.868,50
(-) PROV. P/PERDA DE INVEST. POR INCENT. FISCAIS	(6.1)	-1.668.554,72	-1.665.889,79	RESERVAS DE LUCRO		339.623.065,05	473.167.330,57
IMOBILIZADO TÉCNICO	(6.2)	896.478.081,38	715.095.744,32	RESERVA LEGAL		26.653.827,11	45.920.718,25
BENS VALORES CORRIGIDOS		880.302.918,07	830.425.098,03	RESERVA PARA INVESTIMENTOS	(11.1.1)	312.969.237,94	427.246.612,32
(-) DEPRECIACÕES		-463.488.838,90	-422.005.916,11	DIVIDENDO ADICIONAL PROPOSTO		66.847.798,40	0,00
(-) RED. AO VR. RECUPERÁVEL DO ATIVO (IMPAIRMENT)	(6.3)	-273.289,39	0,00				
IMOBILIZAÇÕES EM ANDAMENTO		17.720.850,27	25.514.562,30				
IMPORTAÇÕES EM ANDAMENTO		462.214.441,33	281.162.000,10				
INTANGÍVEL	(6.4)	10.309.758,50	2.325.397,37				
TOTAL		2.262.611.924,04	1.765.807.217,14	TOTAL		2.262.611.924,04	1.765.807.217,14

As Notas Explicativas são partes integrantes das Demonstrações Contábeis.

Rio de Janeiro, 31 de Dezembro de 2012

FRANCISCO DE ASSIS LEME FRANCO
PRESIDENTE
C.P.F. N° 469.676.807-49

DANIEL AUGUSTO BORGES DA COSTA
DIRETOR VICE-PRESIDENTE
DE ADMINISTRAÇÃO E FINANÇAS
C.P.F. N° 884.753.604-91

LARA CARACCILO AMORELLI
DIRETORA VICE-PRESIDENTE
DE RELAÇÕES COM O MERCADO
C.P.F. N° 973.066.737-34

MARCONE DA SILVA LEAL
DIRETOR VICE-PRESIDENTE
DE TECNOLOGIA
C.P.F. N° 073.527.027-92

FABIO BOLLMANN
DIRETOR VICE-PRESIDENTE
DE PRODUÇÃO
C.P.F. N° 013.002.327-22

RUY REIS NEVES DOS ANJOS
CONTADOR
C.P.F. N° 377.268.627-34
C.R.C. RJ N° 48.067-5



CASA DA MOEDA DO BRASIL
CNPJ 34 184 319/0001-74

BALANÇO PATRIMONIAL
EXERCÍCIO DE 2013
(EM REAIS)

ATIVO		31.12.2013	31.12.2012	PASSIVO		31.12.2013	31.12.2012
CIRCULANTE				CIRCULANTE			
DISPONÍVEL	NOTA	1.068.132.184,00	878.647.118,15	FORNECEDORES	NOTA	903.813.829,71	841.884.489,81
BANCOS CONTA MOVIMENTO		365.847.151,00	178.458.915,91	EXIGIBILIDADE COM PESSOAL E ENCARGOS SOCIAIS	(17.1)	393.872.788,02	388.788.008,39
APLICAÇÕES FINANCEIRAS	(4.1)	212.201.880,52	148.800.130,26	DIVIDENDOS A PAGAR MÍNIMO LEGAL		8.831.075,85	8.029.041,88
VALORES A RECEBER A CURTO PRAZO		183.645.170,48	27.858.785,85	PARTICIPAÇÃO DOS EMPREGADOS NO LUCRO		186.114.823,50	128.605.878,76
CONTAS A RECEBER DE CLIENTES	(4.2)	448.264.815,38	258.318.132,23	REMUNERAÇÃO ADICIONAL VARIÁVEL DOS DIRIGENTES		70.527.847,58	47.841.880,55
SERVIÇOS EXECUTADOS A FATURAR	(4.3)	181.144.723,18	38.848.307,50	IMPOSTOS E CONTRIBUIÇÕES A RECOLHER		540.711,87	368.787,82
ADIANTAMENTO DE FÉRIAS	(4.4)	184.364.812,28	147.021.780,47	EMPRÉSTIMOS E FINANCIAMENTOS	(17)	7.372.484,57	4.802.736,54
IMPOSTOS E CONTRIBUIÇÕES A COMPENSAR	(4.5)	7.188.348,08	3.843.307,16	OBRIGAÇÃO COM ENTIDADE DE PREVIDÊNCIA DA CMB	(18)	54.904.800,00	249.543.020,54
OUTROS VALORES A RECEBER	(4.6)	109.840.325,69	63.704.276,91	ADIANTAMENTOS DE CLIENTES		4.818.388,89	4.280.741,82
ESTOQUES	(4.7)	3.708.608,10	4.899.480,18	PROVISÃO PARA FÉRIAS E ENCARGOS SOCIAIS	(17.2)	143.397.804,71	1.438.965,58
PRODUTOS ACABADOS		210.938.487,21	233.884.557,30	OUTRAS OBRIGAÇÕES		31.534.301,15	30.011.401,82
PRODUTOS EM PROCESSO		31.048.818,79	42.739.125,83			2.001.573,41	1.977.261,91
MATÉRIA-PRIMA		23.188.188,38	33.886.521,20				
ALMOXARIFADO		129.777.771,49	137.225.377,87				
IMPORTAÇÕES EM ANDAMENTO		17.829.114,14	19.875.407,18				
DESPESAS ANTECIPADAS	(4.8)	9.086.573,41	1.788.125,04				
		5.081.920,40	8.075.512,81				
NÃO CIRCULANTE	NOTA	1.772.703.688,78	1.584.864.808,88	NÃO CIRCULANTE	NOTA	111.483.804,81	30.688.364,81
REALIZÁVEL A LONGO PRAZO		872.244.883,78	877.277.814,14	OBRIGAÇÃO COM ENTIDADE DE PREVIDÊNCIA PRIVADA	(18)	107.816.128,96	25.737.218,05
CONTAS A RECEBER DE CLIENTES	(5.1)	3.005.876,23	10.898.705,38	PROVISÃO PARA PASSIVOS CONTINGENTES	(18.1)	3.837.875,85	4.918.148,88
(-) PROV. PERDAS ESTIMADAS EM CRÉD. LIQ. DUVIDOSA	(5.4.1)	-1.227.878,81	-2.623.238,05				
SERVIÇOS EXECUTADOS A FATURAR	(5.2)	130.871.787,12	125.978.438,51				
(-) PROV. PERDAS ESTIMADAS EM CRÉD. LIQ. DUVIDOSA	(5.4.2)	-11.189.574,93	-8.898.870,27				
IMPOSTOS E CONTRIBUIÇÕES A COMPENSAR	(5.5)	698.074.879,60	500.922.881,87				
CRÉDITOS A RECEBER	(5.6)	36.988.988,79	36.975.308,79				
DEPÓSITO JUDICIAL/RECURSAL	(5.7)	13.229.334,81	10.383.271,42				
INVESTIMENTOS TEMPORÁRIOS	(5.8)	2.507.002,18	2.507.002,18				
(-) PROVISÃO PERDA DE INVEST. TEMPORÁRIOS	(5.8.1)	-1.627.339,16	-1.630.478,03				
OUTROS CRÉDITOS A LONGO PRAZO	(5.9)	1.721.128,21	2.878.482,87				
INVESTIMENTOS		1.842,35	1.331,87	PATRIMÔNIO LÍQUIDO	NOTA	1.815.487.878,23	1.370.372.982,62
PARTICIPAÇÕES POR INCENTIVOS FISCAIS	(8.1)	1.888.908,58	1.888.908,58	CAPITAL SOCIAL	(19)	903.801.199,07	903.801.199,07
(-) PROV. PERDA DE INVEST. POR INCENT. FISCAIS	(8.1.1)	-1.087.984,24	-1.688.864,72	RESERVAS DE LUCRO		753.308.257,87	339.623.089,05
IMOBILIZADO TÉCNICO	(8.2)	889.320.958,41	898.478.081,38	RESERVA LEGAL		85.835.853,54	26.853.827,11
BENS VALORES CORRIGIDOS		1.139.812.684,22	880.302.918,07	RESERVA PARA INVESTIMENTOS	(11.1.1)	773.044.587,33	312.989.737,84
(-) DEPRECIações		519.949.878,38	-483.488.838,90	DÉFICIT ATUARIAL DE PREVIDÊNCIA PRIVADA		-85.482.188,00	0,00
(-) RED. AO VR. RECUPERÁVEL DO ATIVO (IMPAIRMENT)	(8.3)	-417.641,07	-273.299,36	DIVIDENDO ADICIONAL PROPOSTO		98.268.522,29	88.847.708,40
IMOBILIZAÇÕES EM ANDAMENTO		11.085.461,07	17.720.850,27				
IMPORTAÇÕES EM ANDAMENTO		258.980.348,58	482.214.441,33				
INTANGÍVEL	(8.4)	11.133.777,24	10.309.758,60				
TOTAL		2.830.838.713,78	2.262.811.824,04	TOTAL		2.830.838.713,78	2.262.811.824,04

As Notas Explicativas são partes integrantes das Demonstrações Contábeis

Rio de Janeiro, 31 de Dezembro de 2013

FRANCISCO DE ASSIS LIMA FRANCO
PRESIDENTE

C.F.P. N° 468.839.807-69

MARCOS DA SILVA EIAL
DIRETOR VICE-PRESIDENTE
DE TECNOLOGIA
C.F.P. N° 073.527.027-92

FABIO BOLLMANN
DIRETOR VICE-PRESIDENTE
DE PRODUÇÃO
C.F.P. N° 013.002.327-22

ROBERTO PAULO SANTOS DOS SANTOS
CONTADOR
C.F.P. N° 041.969.697-30
C.R.C. RJ N° 089.901/0-9

DANIEL AUGUSTO BORGES DA COSTA
DIRETOR VICE-PRESIDENTE
DE ADMINISTRAÇÃO E FINANÇAS
C.F.P. N° 884.753.604-91

LARA CARACCIOLLO AMORELLI
DIRETORA VICE-PRESIDENTE
DE RELAÇÕES COM O MERCADO
C.F.P. N° 973.066.737-34



CASA DA MOEDA DO BRASIL
CNPJ 34.164.319/0001-74

BALANÇO PATRIMONIAL
EXERCÍCIO DE 2014
(EM REAIS)

ATIVO		31.12.2014	31.12.2013 RECLASSIFICADO	PASSIVO		31.12.2014	31.12.2013
CIRCULANTE	NOTA	1.098.272.790,08	1.058.132.154,00	CIRCULANTE	NOTA	690.952.957,72	903.913.929,71
DISPONÍVEL		360.522.484,49	395.847.151,00	FORNECEDORES	(7.1)	291.488.888,96	393.872.768,02
BANCOS CONTA MOVIMENTO		177.719.030,41	212.201.980,52	EXIGIBILIDADE COM PESSOAL E ENCARGOS SOCIAIS	(7.2)	37.621.060,61	8.831.025,85
APLICAÇÕES FINANCEIRAS	(4.1)	182.803.454,08	183.645.170,48	DIVIDENDOS A PAGAR	(9.0)	80.891.169,02	186.114.825,58
VALORES A RECEBER A CURTO PRAZO		473.702.603,80	446.284.615,39	PARTICIPAÇÃO DOS EMPREGADOS NO LUCRO	(7.3)	20.085.888,46	70.527.047,58
CONTAS A RECEBER DE CLIENTES	(4.2)	250.527.902,71	181.144.723,18	REMUNERAÇÃO ADICIONAL VARIÁVEL DOS DIRIGENTES	(7.4)	400.000,00	540.711,97
SERVIÇOS EXECUTADOS A FATURAR	(4.3)	124.880.059,19	164.384.612,28	IMPOSTOS E CONTRIBUIÇÕES A RECOLHER	(7.5)	7.028.585,98	7.372.484,57
ADIANTAMENTO DE FÉRIAS	(4.4)	6.010.002,59	7.188.348,08	EMPRESTIMOS E FINANCIAMENTOS	(8.1)	17.831.676,22	54.904.600,00
IMPOSTOS E CONTRIBUIÇÕES A COMPENSAR	(4.5)	88.705.146,71	109.849.325,89	OBRIGAÇÃO COM ENTIDADE DE PREVIDÊNCIA DA CMB	(16.2.1)	35.963.870,51	4.816.368,89
OUTROS VALORES A RECEBER	(4.6)	3.579.492,60	3.709.608,18	ADIANTAMENTOS DE CLIENTES	(7.6)	155.875.023,11	143.397.804,71
ESTOQUES	(4.7)	263.788.486,85	210.038.467,21	PROVISÃO PARA IMPOSTO DE RENDA	(7.7)	2.905.722,89	0,00
PRODUTOS ACABADOS		69.443.323,88	31.048.819,79	PROVISÃO PARA CONTRIBUIÇÃO SOCIAL	(7.7)	1.234.600,80	0,00
PRODUTOS EM PROCESSO		38.620.980,18	23.186.188,38	PROVISÃO PARA FÉRIAS E ENCARGOS SOCIAIS	(7.2.3)	37.327.112,72	31.534.301,15
MATÉRIA-PRIMA		135.250.032,30	129.777.771,49	OUTRAS OBRIGAÇÕES	(7.8)	2.199.280,94	2.001.573,41
ALMOXARIFADO		20.181.551,31	17.829.114,14				
IMPORTAÇÕES EM ANDAMENTO		282.593,18	9.086.573,41				
DESPESAS ANTECIPADAS	(4.8)	259.214,82	5.081.020,40				
NÃO CIRCULANTE	NOTA	1.811.719.067,88	1.772.703.559,75	NÃO CIRCULANTE	NOTA	348.766.620,54	111.453.804,81
REALIZÁVEL A LONGO PRAZO		951.450.928,10	872.244.883,75	EMPRESTIMOS E FINANCIAMENTOS	(8.1)	250.000.000,00	0,00
CONTAS A RECEBER DE CLIENTES	(5.1)	11.749.883,56	11.687.264,87	OBRIGAÇÃO COM ENTIDADE DE PREVIDÊNCIA PRIVADA	(16.2.1)	92.052.350,18	107.816.128,86
(-) PROV. P/PERDAS ESTIMADAS EM CRED. LÍQ. DUVIDOSA	(5.4.1)	(4.318.142,37)	(1.227.676,81)	PROVISÃO PARA PASSIVOS CONTINGENTES	(8.2)	5.813.270,38	3.637.675,85
SERVIÇOS EXECUTADOS A FATURAR	(5.2)	104.530.251,55	130.871.787,12				
(-) PROV. P/PERDAS ESTIMADAS EM CRED. LÍQ. DUVIDOSA	(5.4.2)	(23.521.006,87)	(11.189.574,83)				
IMPOSTOS E CONTRIBUIÇÕES A COMPENSAR	(5.5)	617.840.680,45	698.074.679,50				
CRÉDITOS A RECEBER POR AÇÕES JUDICIAIS	(5.6)	28.107.398,35	28.107.398,35				
DEPÓSITO JUDICIAL/RECURSAL	(5.7)	13.512.838,08	13.229.334,61				
INVESTIMENTOS TEMPORÁRIOS	(5.8)	847.048,34	2.507.902,18				
(-) PROVISÃO P/PERDA DE INVEST. TEMPORÁRIOS	(5.8)	(95.715,57)	(1.527.338,15)				
OUTROS CRÉDITOS A LONGO PRAZO	(5.9)	2.987.389,88	1.721.128,21				
INVESTIMENTOS		2.166,48	1.942,35	PATRIMÔNIO LÍQUIDO	NOTA	1.870.273.289,48	1.815.467.979,23
PARTICIPAÇÕES POR INCENTIVOS FISCAIS	(6.1)	1.669.806,59	1.669.806,59	CAPITAL SOCIAL	(10)	963.801.199,07	963.801.199,07
(-) PROV. P/PERDA DE INVEST. POR INCENT. FISCAIS	(6.1)	(1.667.740,11)	(1.867.864,24)	RESERVAS DE LUCRO	(11.0)	906.472.070,39	753.398.257,87
IMOBILIZADO TÉCNICO	(6.2)	846.730.189,34	889.320.958,41	RESERVA LEGAL	(9.0)	76.894.736,02	65.835.653,54
BENS VALORES CORRIGIDOS		1.164.975.615,32	1.139.812.684,22	RESERVA PARA INVESTIMENTOS	(11.1.1)	904.072.190,37	773.044.592,33
(-) DEPRECIACÕES		(584.033.951,05)	(519.949.876,39)	DÉFICIT ATUARIAL DE PREVIDÊNCIA PRIVADA	(16.3)	(74.594.858,00)	(85.482.188,00)
(-) RED. AO VR. RECUPERÁVEL DO ATIVO (IMPAIRMENT)	(6.3)	(488.846,27)	(417.641,07)	DIVIDENDO ADICIONAL PROPOSTO		0,00	98.288.522,29
IMOBILIZAÇÕES EM ANDAMENTO		16.792.468,88	11.085.461,07				
IMPORTAÇÕES EM ANDAMENTO		249.484.884,48	258.990.348,58				
INTANGÍVEL	(6.4)	13.535.795,74	11.135.777,24				
TOTAL		2.909.991.847,72	2.830.835.713,76	TOTAL		2.909.991.847,72	2.830.835.713,76

As Notas Explicativas são partes integrantes das Demonstrações Contábeis.

Rio de Janeiro, 31 de Dezembro de 2014

FRANCISCO DE ASSIS LEME FRANCO
PRESIDENTE

C.P.F. N° 469.616.807-49

MAUCONE DA SILVA LÉAL

DIRETOR
DE TECNOLOGIA

C.P.F. N° 073.527.027-92

FABIO BOLLMANN

DIRETOR
DE PRODUÇÃO

C.P.F. N° 013.002.327-22

MARCOS PAULO MARTINS DOS SANTOS

CONTADOR

C.P.F. N° 042.969.697-30
C.R.C. RJ N° 089.901/0-9

DANIEL AUGUSTO BORGES DA COSTA

DIRETOR
DE ADMINISTRAÇÃO E FINANÇAS

C.P.F. N° 884.753.604-91

LARA CARACIOLO AMORELLI

DIRETORA
DE RELAÇÕES COM O MERCADO

C.P.F. N° 973.066.737-34



CASA DA MOEDA DO BRASIL
CNPJ 34.164.319/0001-74

BALANÇO PATRIMONIAL
EXERCÍCIO DE 2015
(EM REAIS)

ATIVO		31.12.2015	31.12.2014	PASSIVO		31.12.2015	31.12.2014
CIRCULANTE	NOTA	1.394.380.979,41	1.098.272.790,06	CIRCULANTE	NOTA	803.337.218,98	690.952.957,72
DISPONÍVEL		618.189.359,73	360.522.484,49	FORNECEDORES	(7.1)	344.860.021,47	291.488.886,96
BANCOS CONTA MOVIMENTO		157.778.200,11	177.719.030,41	EXIGIBILIDADE COM PESSOAL E ENCARGOS SOCIAIS	(7.2)	13.000.849,43	37.621.060,61
APLICAÇÕES FINANCEIRAS	(4.1)	460.411.158,62	182.803.454,08	DIVIDENDOS A PAGAR	(9.0)	112.991.451,53	80.891.169,02
VALORES A RECEBER A CURTO PRAZO		551.485.881,47	473.702.603,80	PARTICIPAÇÃO DOS EMPREGADOS NO LUCRO	(7.3)	28.190.048,25	20.085.988,48
CONTAS A RECEBER DE CLIENTES	(4.2)	105.550.675,18	250.527.902,71	REMUNERAÇÃO ADICIONAL VARIÁVEL DOS DIRIGENTES	(7.4)	668.094,94	400.000,00
(-) PROV. P/PERDAS ESTIMADAS EM CRÉD. LIQ.DUVIDOSA	(5.4.1)	(7.119.053,53)	0,00	IMPOSTOS E CONTRIBUIÇÕES A RECOLHER	(7.5)	8.495.737,24	7.028.565,98
SERVIÇOS EXECUTADOS A FATURAR	(4.3)	331.701.009,01	124.880.059,19	EMPRESTIMOS E FINANCIAMENTOS	(8.1)	15.387.030,30	17.831.676,22
ADIANTAMENTO DE FÉRIAS	(4.4)	8.040.447,43	6.010.002,59	OBRIGAÇÃO COM ENTIDADE DE PREVIDÊNCIA DA CMB	(16.2.2)	6.768.679,75	35.963.870,51
IMPOSTOS E CONTRIBUIÇÕES A COMPENSAR	(4.5)	109.211.104,98	88.705.146,71	ADIANTAMENTOS DE CLIENTES	(7.6)	228.172.686,25	155.875.023,11
OUTROS VALORES A RECEBER	(4.6)	4.101.698,40	3.579.492,60	PROVISÃO PARA IMPOSTO DE RENDA	(7.7)	0,00	2.905.722,89
ESTOQUES	(4.7)	224.481.500,95	283.788.486,85	PROVISÃO PARA CONTRIBUIÇÃO SOCIAL	(7.7)	0,00	1.234.600,80
PRODUTOS ACABADOS		52.578.710,65	69.443.323,88	PROVISÃO PARA FÉRIAS E ENCARGOS SOCIAIS	(7.2.1)	45.195.881,98	37.327.112,22
PRODUTOS EM PROCESSO		55.113.958,35	38.620.986,18	OUTRAS OBRIGAÇÕES	(7.8)	1.606.737,84	2.199.280,94
MATERIA-PRIMA		98.420.403,08	135.250.032,30				
ALMOXARIFADO		18.368.428,87	20.191.551,31				
IMPORTAÇÕES EM ANDAMENTO		0,00	282.593,18				
DESPESAS ANTECIPADAS	(4.8)	224.238,26	259.214,92				
NÃO CIRCULANTE	NOTA	1.835.208.911,24	1.811.719.057,66	NÃO CIRCULANTE	NOTA	279.243.651,92	348.765.620,54
REALIZÁVEL A LONGO PRAZO		1.012.177.325,48	951.450.928,10	EMPRESTIMOS E FINANCIAMENTOS	(8.1)	200.000.000,00	250.000.000,00
CONTAS A RECEBER DE CLIENTES	(5.1)	2.658.852,03	11.749.983,56	OBRIGAÇÃO COM ENTIDADE DE PREVIDÊNCIA PRIVADA	(16.2.2)	74.197.444,53	92.952.350,18
(-) PROV. P/PERDAS ESTIMADAS EM CRÉD. LIQ.DUVIDOSA	(5.4.1)	0,00	(4.318.142,37)	PROVISÃO PARA PASSIVOS CONTINGENTES	(8.2)	5.046.207,39	5.813.270,36
SERVIÇOS EXECUTADOS A FATURAR	(5.2)	141.888.554,63	104.530.251,55				
(-) PROV. P/PERDAS ESTIMADAS EM CRÉD. LIQ.DUVIDOSA	(5.4.2)	(22.821.554,80)	(23.521.006,87)				
IMPOSTOS E CONTRIBUIÇÕES A COMPENSAR	(5.5)	853.379.196,43	817.840.880,45				
CRÉDITOS A RECEBER POR AÇÕES JUDICIAIS	(5.6)	17.933.535,50	28.107.398,35				
DEPÓSITO JUDICIAL/RECURSAL	(5.7)	17.173.247,51	13.512.838,68				
INVESTIMENTOS TEMPORÁRIOS	(5.8)	647.048,34	647.048,34				
(-) PROVISÃO P/PERDA DE INVEST. TEMPORÁRIOS	(5.8)	(109.795,40)	(95.715,57)				
OUTROS CRÉDITOS A LONGO PRAZO	(5.9)	1.848.241,30	2.997.389,98				
INVESTIMENTOS		1.176,61	2.166,48				
PARTICIPAÇÕES POR INCENTIVOS FISCAIS	(6.1)	1.669.908,59	1.669.908,59	PATRIMÔNIO LÍQUIDO	NOTA	2.147.009.019,75	1.870.273.269,46
(-) PROV. P/PERDA DE INVEST. POR INCENT. FISCAIS	(6.1)	(1.668.729,98)	(1.667.740,11)	CAPITAL SOCIAL	(10)	1.360.877.814,09	963.801.199,07
IMOBILIZADO TÉCNICO	(6.2.1)	813.597.742,00	848.730.169,34	RESERVAS DE LUCRO	(11.1)	786.331.205,66	908.472.070,39
BENS VALORES CORRIGIDOS		1.381.445.956,21	1.164.975.615,32	RESERVA LEGAL	(11.1.1)	15.567.849,48	76.994.736,02
(-) DEPRECIações		(631.134.558,85)	(584.033.951,05)	RESERVA PARA INVESTIMENTOS	(11.1.2)	766.987.999,98	904.072.190,37
(-) RED. AO VR. RECUPERÁVEL DO ATIVO (IMPAIRMENT)	(6.3)	(900.095,09)	(498.846,27)	SUPERÁVIT (DÉFICIT) ATUARIAL DE PREV. PRIVADA	(16.3)	3.775.356,20	(74.594.856,00)
IMOBILIZAÇÕES EM ANDAMENTO	(6.2.2)	23.480.685,73	16.792.466,86				
IMPORTAÇÕES EM ANDAMENTO	(6.2.3)	40.705.794,00	249.494.884,48				
INTANGÍVEL	(6.2.4)	9.432.667,15	13.535.795,74				
TOTAL		3.229.589.890,65	2.909.991.847,72	TOTAL		3.229.589.890,65	2.909.991.847,72

As Notas Explicativas são partes integrantes das Demonstrações Contábeis.

Rio de Janeiro, 31 de Dezembro de 2015

MAURICIO VISCONTI LUZ
PRESIDENTE
C.P.F. N° 016.724.227-01

VAGNER DE SOUZA LUCIANO
DIRETOR
DE GESTÃO
C.P.F. N° 473.420.481-00

LARA CARACCILO MORELLI
DIRETORA
DE PASSAPORTES E IMPRESSOS
C.P.F. N° 973.066.737-34

ROBERTO ALFREDO PAULO
DIRETOR
DE SELOS
C.P.F. N° 724.197.417-49

PAULO RICARDO DE MATTOS FERREIRA
DIRETOR
DE CÉDULAS E MOEDAS
C.P.F. N° 744.008.607-44

MARCOS PAULO MARTINS DOS SANTOS
CONTADOR
C.P.F. N° 042.969.697-30
C.R.C. RJ N° 089.901/0-9



CASA DA MOEDA DO BRASIL

CNPJ 34.164.319/0001-74

BALANÇO PATRIMONIAL

EXERCÍCIO DE 2016

(EM REAIS)

ATIVO		31.12.2016	31.12.2015	PASSIVO		31.12.2016	31.12.2015
CIRCULANTE	NOTA	1.355.280.069,52	1.394.380.979,41	CIRCULANTE	NOTA	668.721.881,30	803.337.218,98
DISPONÍVEL		523.683.751,00	618.189.358,73	FORNECEDORES	(7.1)	36.951.290,32	344.880.021,47
BANCOS CONTA MOVIMENTO		9.331.422,99	157.778.200,11	EXIGIBILIDADE COM PESSOAL E ENCARGOS SOCIAIS	(7.2)	12.886.417,61	13.000.849,43
APLICAÇÕES FINANCEIRAS	(4.1)	514.352.328,01	460.411.158,62	DIVIDENDOS A PAGAR	(9.0)	0,00	112.991.451,53
VALORES A RECEBER A CURTO PRAZO		657.635.991,19	551.485.881,47	PARTICIPAÇÃO DOS EMPREGADOS NO LUCRO	(7.3)	3.701.147,02	28.190.048,25
CONTAS A RECEBER DE CLIENTES	(4.2)	67.476.576,72	105.550.675,18	REMUNERAÇÃO ADICIONAL VARIÁVEL DOS DIRIGENTES	(7.4)	869.455,72	668.094,94
(-) PROV. P/PERDAS ESTIMADAS EM CRÉD. LIQ.DUVIDOSA	(4.2)	(9.349.763,90)	(7.119.053,53)	IMPOSTOS E CONTRIBUIÇÕES A RECOLHER	(7.5)	13.159.173,23	8.495.737,24
SERVIÇOS EXECUTADOS A FATURAR	(4.3)	437.125.743,49	331.701.009,01	EMPRÉSTIMOS E FINANCIAMENTOS	(8.1)	62.874.687,33	15.387.030,30
ADIANTAMENTO DE FÉRIAS	(4.4)	7.834.816,48	8.040.447,43	OBRIGAÇÃO COM ENTIDADE DE PREVIDÊNCIA DA CMB	(15.0)	7.687.612,52	8.768.679,75
IMPOSTOS E CONTRIBUIÇÕES A COMPENSAR	(4.5)	150.400.683,09	109.211.104,98	ADIANTAMENTOS DE CLIENTES	(7.6)	51.402.953,63	226.172.686,25
OUTROS VALORES A RECEBER	(4.6)	4.147.935,31	4.101.698,40	PROVISÃO PARA CUSTOS E SERVIÇOS A FATURAR	(7.7)	408.217.723,86	0,00
ESTOQUES	(4.7)	173.130.669,44	224.481.500,95	PROVISÃO PARA IMPOSTO DE RENDA	(7.8)	17.012.015,73	0,00
PRODUTOS ACABADOS		57.470.715,10	52.578.710,65	PROVISÃO PARA CONTRIBUIÇÃO SOCIAL	(7.8)	6.022.173,77	0,00
PRODUTOS EM PROCESSO		8.414.795,88	55.113.958,35	PROVISÃO PARA FÉRIAS E ENCARGOS SOCIAIS	(7.2.1)	46.136.341,01	45.195.881,98
MATÉRIA-PRIMA		90.843.152,01	98.420.403,08	OUTRAS OBRIGAÇÕES	(7.9)	1.820.889,55	1.606.737,84
ALMOXARIFADO		16.402.006,45	18.368.428,87				
DESPESAS ANTECIPADAS	(4.8)	829.657,89	224.238,26				
NÃO CIRCULANTE	NOTA	1.776.844.666,42	1.835.208.811,24	NÃO CIRCULANTE	NOTA	217.006.200,65	279.243.651,92
REALIZÁVEL A LONGO PRAZO		1.014.506.885,33	1.012.177.325,48	EMPRÉSTIMOS E FINANCIAMENTOS	(8.1)	100.000.000,00	200.000.000,00
CONTAS A RECEBER DE CLIENTES	(5.1)	2.658.852,03	2.658.852,03	OBRIGAÇÃO COM ENTIDADE DE PREVIDÊNCIA PRIVADA	(15.0)	38.877.226,87	74.197.444,53
SERVIÇOS EXECUTADOS A FATURAR	(5.2)	182.704.363,95	141.668.554,63	PROVISÃO PARA PASSIVOS CONTINGENTES	(8.2)	13.545.061,70	5.046.207,39
(-) PROV. P/PERDAS ESTIMADAS EM CRÉD. LIQ.DUVIDOSA	(5.4)	(81.037.442,13)	(22.821.554,86)	PROVISÃO P/CUSTOS DE SERVIÇOS A FATURAR	(5.2)	64.583.912,08	0,00
IMPOSTOS E CONTRIBUIÇÕES A COMPENSAR	(5.5)	868.194.757,51	853.379.196,43				
CRÉDITOS A RECEBER POR AÇÕES JUDICIAIS	(5.6)	17.647.400,04	17.933.535,50				
DEPÓSITO JUDICIAL/RECURSAL	(5.7)	22.014.085,91	17.173.247,51				
INVESTIMENTOS TEMPORÁRIOS	(5.8)	569.139,92	647.048,34				
(-) PROVISÃO P/PERDA DE INVEST. TEMPORÁRIOS	(5.8)	(26.378,82)	(109.795,40)				
OUTROS CRÉDITOS A LONGO PRAZO	(5.9)	1.782.106,92	1.648.241,30				
INVESTIMENTOS		1.582,61	1.176,61				
PARTICIPAÇÕES POR INCENTIVOS FISCAIS	(6.1)	1.669.906,59	1.669.906,59	PATRIMÔNIO LÍQUIDO	NOTA	2.246.396.653,99	2.147.009.019,75
(-) PROV. P/PERDA DE INVEST. POR INCENT. FISCAIS	(6.1)	(1.668.343,98)	(1.668.729,98)	CAPITAL SOCIAL	(10)	1.360.677.814,09	1.360.677.814,09
IMOBILIZADO TÉCNICO	(6.2.1)	756.951.923,14	813.597.742,00	RESERVAS DE LUCRO	(11.1)	885.718.839,90	786.331.205,66
BENS VALORES CORRIGIDOS		1.437.907.317,21	1.381.445.956,21	RESERVA LEGAL	(11.1.1)	18.576.654,14	15.567.849,48
(-) DEPRECIAÇÕES		(701.064.073,07)	(631.134.598,85)	RESERVA PARA INVESTIMENTOS	(11.1.2)	809.863.466,32	766.987.999,98
(-) RED. AO VR. RECUPERÁVEL DO ATIVO (IMPAIRMENT)	(6.4)	(900.095,09)	(900.095,09)	RESERVA ESPECIAL	(9.0)	14.291.822,11	0,00
IMOBILIZAÇÕES EM ANDAMENTO	(6.2.2)	20.471.372,87	23.480.685,73	SUPERÁVIT (DÉFICIT) ATUARIAL DE PREV. PRIVADA	(17.0)	42.986.897,33	3.775.356,20
IMPORTAÇÕES EM ANDAMENTO	(6.2.3)	537.401,22	40.705.794,00				
INTANGÍVEL	(6.3)	5.384.295,34	9.432.667,15				
TOTAL		3.132.124.735,94	3.229.589.890,65	TOTAL		3.132.124.735,94	3.229.589.890,65

As Notas Explicativas são partes integrantes das Demonstrações Contábeis.

Rio de Janeiro, 31 de Dezembro de 2016

ALEXANDRE BORGES CABRAL

PRESIDENTE

C.P.F. N° 213.810.973-91

VAGNER DE SOUZA LUCIANO
DIRETOR
DE GESTÃO
C.P.F. N° 473.420.481-00

LARA CARACCILO AMORELLI
DIRETORA
DE PASSAPORTES E IMPRESSOS
C.P.F. N° 973.066.737-34

ROBERTO ALFREDO PAULO
DIRETOR
DE SELOS
C.P.F. N° 724.197.417-49

JEHOVAH DE ARAUJO SILVA JUNIOR
DIRETOR
DE CÉDULAS E MOEDAS
C.P.F. N° 814.513.507-91

MARCOS PAULO MARTINS DOS SANTOS
CONTADOR
C.P.F. N° 042.969.697-30
C.R.C. RJ N° 089.901/0-9



CASA DA MOEDA DO BRASIL
CNPJ 34.164.319/0001-74

DEMONSTRAÇÃO DO RESULTADO DO EXERCÍCIO
EXERCÍCIO DE 2012

D E S C R I Ç Ã O	E M R E A I S	
	31.12.2012	31.12.2011
I - FATURAMENTO BRUTO	2.726.618.103,77	2.756.588.235,93
(-) IPI CONTIDO NO FATURAMENTO BRUTO	1.117.703,61	1.868.438,49
II - RECEITA BRUTA DAS VENDAS DE PRODUTOS E SERVIÇOS	2.725.500.400,16	2.754.719.797,44
DEDUÇÕES DAS VENDAS	42.805.036,64	116.942.909,06
(-) IMPOSTO S/CIRCULAÇÃO DE MERCADORIAS E SERVIÇOS	2.346.184,92	3.667.740,36
(-) IMPOSTO S/SERVIÇOS	22.450.706,39	24.574.234,25
(-) PASEP S/FATURAMENTO (18)	2.479.167,39	15.743.972,92
(-) COFINS S/FATURAMENTO (18)	11.419.195,10	72.517.693,44
(-) DEVOLUÇÕES DE VENDAS	4.109.782,84	439.268,09
III - RECEITA LÍQUIDA DAS VENDAS DE PRODUTOS E SERVIÇOS	2.682.695.363,52	2.637.776.888,38
IV - CUSTOS DOS PRODUTOS E SERVIÇOS VENDIDOS	1.779.312.780,38	1.805.207.322,82
V - LUCRO BRUTO OPERACIONAL	903.382.583,14	832.569.565,56
VI - DESPESAS (RECEITAS) OPERACIONAIS	349.399.181,67	314.960.287,65
DESPESAS ADMINISTRATIVAS	332.168.149,51	310.240.143,40
DESPESAS COM PESSOAL	228.510.823,28	182.663.590,33
DESPESAS COM MATERIAIS	4.465.580,66	6.106.913,14
DESPESAS COM SERVIÇOS	80.897.430,30	101.603.331,86
DEPRECIações E AMORTIZAÇÕES	18.294.315,27	19.866.308,07
DESPESAS TRIBUTÁRIAS	7.174.711,83	4.066.739,91
OUTRAS DESPESAS (RECEITAS) OPERACIONAIS - LÍQUIDAS	10.056.320,33	653.404,34
VII - RESULTADO ANTES DAS RECEITAS E DESPESAS FINANCEIRAS	553.983.401,47	517.609.277,91
RESULTADO FINANCEIRO	-20.906.859,24	-7.025.587,17
RECEITAS FINANCEIRAS	30.366.288,91	43.252.077,84
DESPESAS FINANCEIRAS	-51.273.148,15	-50.277.665,01
VIII - RESULTADO ANTES DOS TRIBUTOS SOBRE O LUCRO	533.076.542,23	510.583.690,74
IX - PROVISÃO PARA IMPOSTO DE RENDA	0,00	-5.632.777,42
X - PROVISÃO PARA CONTRIBUIÇÃO SOCIAL	0,00	-2.160.223,80
XI - RESULTADO LÍQUIDO DO PERÍODO	533.076.542,23	502.790.689,52

As Notas Explicativas são partes integrantes das Demonstrações Contábeis.

Rio de Janeiro, 31 de Dezembro de 2012

FRANCISCO DE ASSIS LEME FRANCO
PRESIDENTE
C.P.F. N° 469.676.807-49

DANIEL AUGUSTO BORGES DA COSTA
DIRETOR VICE-PRESIDENTE
DE ADMINISTRAÇÃO E FINANÇAS
C.P.F. N° 884.753.604-91

LARA CARACCILO AMORELLI
DIRETORA VICE-PRESIDENTE
DE RELAÇÕES COM O MERCADO
C.P.F. N° 973.066.737-34

MARCONE DA SILVA LEAL
DIRETOR VICE-PRESIDENTE
DE TECNOLOGIA
C.P.F. N° 073.527.027-92

FABIO BOLLMANN
DIRETOR VICE-PRESIDENTE
DE PRODUÇÃO
C.P.F. N° 013.002.327-22

ROY REIS NEVES DOS ANJOS
CONTADOR
C.P.F. N° 377.268.627-34
C.R.C. RJ N° 48.067-5



CASA DA MOEDA DO BRASIL
CNPJ 34 184 319/0001-74

DEMONSTRAÇÃO DO RESULTADO DO EXERCÍCIO

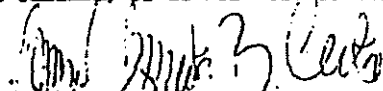
EXERCÍCIO DE 2013

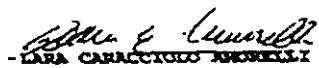
DESCRIÇÃO	EM REAIS	
	31.12.2013	31.12.2012
I - FATURAMENTO BRUTO	2.984.624.384,13	2.726.618.103,77
(-) IPI CONTIDO NO FATURAMENTO BRUTO	840.838,83	1.117.703,61
II - RECEITA BRUTA DAS VENDAS DE PRODUTOS E SERVIÇOS	2.983.683.645,30	2.725.500.400,16
DEDUÇÕES DAS VENDAS	22.820.708,05	42.805.036,84
(-)IMPOSTO S/CIRCULAÇÃO DE MERCADORIAS E SERVIÇOS	2.455.282,91	2.348.184,82
(-)IMPOSTO S/SERVIÇOS	6.908.528,99	22.450.708,39
(-)PASEP S/FATURAMENTO	2.382.351,97	2.478.167,39
(-)COFINS S/FATURAMENTO	10.973.257,59	11.419.185,10
(-)DEVOLUÇÕES DE VENDAS	101.284,59	4.108.782,84
III - RECEITA LÍQUIDA DAS VENDAS DE PRODUTOS E SERVIÇOS	2.960.862.839,25	2.682.695.363,52
IV - CUSTOS DOS PRODUTOS E SERVIÇOS VENDIDOS	1.788.724.579,80	1.779.312.780,38
V - LUCRO BRUTO OPERACIONAL	1.172.138.259,85	903.382.583,14
VI - DESPESAS (RECEITAS) OPERACIONAIS	380.345.507,19	348.389.181,67
DESPESAS ADMINISTRATIVAS	363.588.057,28	332.168.149,51
DESPESAS COM PESSOAL	256.418.553,88	228.510.823,28
DESPESAS COM MATERIAIS	6.740.317,81	4.465.580,68
DESPESAS COM SERVIÇOS	104.806.365,81	80.897.430,30
DEPRECIACÕES E AMORTIZAÇÕES	15.623.819,80	18.294.315,27
DESPESAS TRIBUTÁRIAS	3.584.179,21	7.174.711,83
OUTRAS DESPESAS (RECEITAS) OPERACIONAIS - LÍQUIDAS	-8.807.729,30	10.056.320,33
VII - RESULTADO ANTES DAS RECEITAS E DESPESAS FINANCEIRAS	781.792.752,46	553.983.401,47
RESULTADO FINANCEIRO	-8.152.223,79	-20.906.859,24
RECEITAS FINANCEIRAS	34.623.309,26	30.386.288,81
DESPESAS FINANCEIRAS	-42.775.533,07	-51.273.148,15
VIII - RESULTADO LÍQUIDO DO PERÍODO	783.640.528,67	533.076.542,23


As Notas Explicativas são partes integrantes das Demonstrações Contábeis

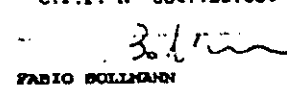
Rio de Janeiro, 31 de Dezembro de 2013

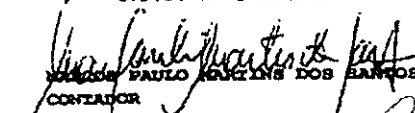

FRANCISCO DE ASSIS LIMA FRANCO
PRESIDENTE
C.P.F. N° 469.676.807-49


DANIEL AUGUSTO BORGES DA COSTA
DIRETOR VICE-PRESIDENTE
DE ADMINISTRAÇÃO E FINANÇAS
C.P.F. N° 884.753.604-91


LARA CARACCILO ROSELLI
DIRETORA VICE-PRESIDENTE
DE RELAÇÕES COM O MERCADO
C.P.F. N° 973.066.737-34


LUCIANO DA SILVA LEAL
DIRETOR VICE-PRESIDENTE
DE TECNOLOGIA
C.P.F. N° 073.527.027-92


FABIO BOLLMANN
DIRETOR VICE-PRESIDENTE
DE PRODUÇÃO
C.P.F. N° 013.002.327-22


PAULO MARTINS DOS SANTOS
CONTADOR
C.P.F. N° 042.969.697-30
C.R.C. RJ N° 089.901/0-9



CASA DA MOEDA DO BRASIL
CNPJ 34.164.319/0001-74

DEMONSTRAÇÃO DO RESULTADO DO EXERCÍCIO

EXERCÍCIO DE 2014

DESCRIÇÃO	NOTA	EM REAIS	
		31.12.2014	31.12.2013
I - FATURAMENTO BRUTO		2.164.667.821,86	2.984.524.384,13
(-) IPI CONTIDO NO FATURAMENTO BRUTO		827.650,06	840.838,83
II - RECEITA BRUTA DAS VENDAS DE PRODUTOS E SERVIÇOS		2.163.840.171,80	2.983.683.545,30
DEDUÇÕES DAS VENDAS		27.479.339,27	22.820.706,05
(-) IMPOSTO S/CIRCULAÇÃO DE MERCADORIAS E SERVIÇOS	(12.2)	1.881.238,69	2.455.282,91
(-) IMPOSTO S/SERVIÇOS	(12.2)	7.688.436,27	6.908.528,99
(-) PASEP S/FATURAMENTO	(12.2)	2.637.898,96	2.382.351,97
(-) COFINS S/FATURAMENTO	(12.2)	12.150.322,45	10.973.257,59
(-) DEVOLUÇÕES DE VENDAS	(12.2)	3.121.442,90	101.284,59
III - RECEITA LÍQUIDA DAS VENDAS DE PRODUTOS E SERVIÇOS		2.136.360.832,53	2.960.862.839,25
IV - CUSTOS DOS PRODUTOS E SERVIÇOS VENDIDOS	(12.2)	1.458.801.052,61	1.788.724.579,60
V - LUCRO BRUTO OPERACIONAL	(12.2)	677.559.779,92	1.172.138.259,65
VI - DESPESAS (RECEITAS) OPERACIONAIS		446.458.562,46	380.345.507,19
DESPESAS ADMINISTRATIVAS		426.581.198,54	383.589.057,28
DESPESAS COM PESSOAL	(12.3)	306.943.318,97	256.418.553,86
DESPESAS COM MATERIAIS	(12.3)	8.004.869,98	6.740.317,81
DESPESAS COM SERVIÇOS	(12.3)	83.341.427,28	104.806.365,81
DEPRECIAÇÕES E AMORTIZAÇÕES	(12.3)	28.291.582,31	15.623.819,80
DESPESAS TRIBUTÁRIAS	(12.3)	5.534.978,15	3.564.179,21
OUTRAS DESPESAS (RECEITAS) OPERACIONAIS - LÍQUIDAS	(12.3)	14.342.385,77	(6.807.729,30)
VII - RESULTADO ANTES DAS RECEITAS E DESPESAS FINANCEIRAS		231.101.217,46	791.792.752,46
VIII - RESULTADO FINANCEIRO		(3.783.244,23)	(8.152.223,79)
RECEITAS FINANCEIRAS	(12.4)	49.178.501,64	34.623.309,28
DESPESAS FINANCEIRAS	(12.4)	52.961.745,87	42.775.533,07
IX - RESULTADO ANTES DOS TRIBUTOS SOBRE O LUCRO		227.317.973,23	783.640.528,67
X - PROVISÃO PARA IMPOSTO DE RENDA	(7.7)	(2.905.722,89)	0,00
XI - PROVISÃO PARA CONTRIBUIÇÃO SOCIAL	(7.7)	(1.234.600,80)	0,00
VIII - RESULTADO LÍQUIDO DO PERÍODO	(9.0)	223.177.649,54	783.640.528,67

As Notas Explicativas são partes integrantes das Demonstrações Contábeis

Rio de Janeiro, 31 de Dezembro de 2014

FRANCISCO DE ASSIS LEME FRANCO
PRESIDENTE
C.P.F. N° 469.676.807-49

DANIEL AUGUSTO BORGES DA COSTA
DIRETOR
DE ADMINISTRAÇÃO E FINANÇAS
C.P.F. N° 884.753.604-91

LARA CARACCILO MORELLI
DIRETORA
DE RELAÇÕES COM O MERCADO
C.P.F. N° 973.066.737-34

MARCONE DA SILVA LEAL
DIRETOR DE TECNOLOGIA
C.P.F. N° 073.527.027-92

FABIO HOLLMANN
DIRETOR DE PRODUÇÃO
C.P.F. N° 013.002.327-22

MARCOS PAULO MARTINS DOS SANTOS
CONTADOR
C.P.F. N° 042.969.697-30
C.R.C. RJ N° 089.901/0-9



CASA DA MOEDA DO BRASIL
CNPJ 34.164.319/0001-74

DEMONSTRAÇÃO DO RESULTADO DO EXERCÍCIO

EXERCÍCIO DE 2015

DESCRIÇÃO	NOTA	EM REAIS	
		31.12.2015	31.12.2014
I - FATURAMENTO BRUTO		2.411.505.407,37	2.164.667.821,86
(-) IPI CONTIDO NO FATURAMENTO BRUTO		505.430,41	827.650,06
II - RECEITA BRUTA DAS VENDAS DE PRODUTOS E SERVIÇOS	(12.1)	2.410.999.976,96	2.163.840.171,80
DEDUÇÕES DAS VENDAS		4.163.959,53	27.479.339,27
(-) IMPOSTO S/CIRCULAÇÃO DE MERCADORIAS E SERVIÇOS	(12.2)	2.417.643,63	1.881.238,69
(-) IMPOSTO S/SERVIÇOS	(12.2)	431.987,40	7.688.436,27
(-) PASEP S/FATURAMENTO	(12.2)	191.043,85	2.637.898,96
(-) COFINS S/FATURAMENTO	(12.2)	879.959,53	12.150.322,45
(-) DEVOLUÇÕES DE VENDAS	(12.2)	243.325,12	3.121.442,90
III - RECEITA LÍQUIDA DAS VENDAS DE PRODUTOS E SERVIÇOS		2.406.836.017,43	2.136.360.832,53
IV - CUSTOS DOS PRODUTOS E SERVIÇOS VENDIDOS	(12.2)	1.625.834.072,90	1.458.801.052,61
V - LUCRO BRUTO OPERACIONAL	(12.2)	781.001.944,53	677.559.779,92
VI - DESPESAS (RECEITAS) OPERACIONAIS		499.120.932,54	446.458.562,46
DESPESAS ADMINISTRATIVAS		498.149.892,42	426.581.198,54
DESPESAS COM PESSOAL	(12.3)	326.025.356,97	306.943.318,97
DESPESAS COM MATERIAIS	(12.3)	11.034.357,08	8.004.869,98
DESPESAS COM SERVIÇOS	(12.3)	137.996.736,48	83.341.427,28
DEPRECIações E AMORTIZAÇÕES	(12.3)	23.093.441,89	28.291.582,31
DESPESAS TRIBUTÁRIAS	(12.3)	2.492.451,72	5.534.978,15
OUTRAS DESPESAS (RECEITAS) OPERACIONAIS - LÍQUIDAS	(12.3)	(1.521.411,60)	14.342.385,77
VII - RESULTADO ANTES DAS RECEITAS E DESPESAS FINANCEIRAS		281.881.011,99	231.101.217,46
VIII - RESULTADO FINANCEIRO		29.475.977,63	(3.783.244,23)
RECEITAS FINANCEIRAS	(12.4)	74.311.481,72	49.178.501,64
DESPESAS FINANCEIRAS	(12.4)	44.835.504,09	52.961.745,87
IX - RESULTADO ANTES DOS TRIBUTOS SOBRE O LUCRO		311.356.989,62	227.317.973,23
X - PROVISÃO PARA IMPOSTO DE RENDA	(7.7)	0,00	-2.905.722,89
XI - PROVISÃO PARA CONTRIBUIÇÃO SOCIAL	(7.7)	0,00	-1.234.600,80
VIII - RESULTADO LÍQUIDO DO PERÍODO	(9.0)	311.356.989,62	223.177.649,54

As Notas Explicativas são partes integrantes das Demonstrações Contábeis.

Rio de Janeiro, 31 de Dezembro de 2015

MAURÍCIO VISCONTI LUZ
PRESIDENTE
C.P.F. Nº 016.724.227-01

VAGNER DE SOUZA LUCIANO
DIRETOR
DE GESTÃO
C.P.F. Nº 473.420.481-00

LARA CARACCILO AMORELLI
DIRETORA
DE PASSAPORTES E IMPRESSOS
C.P.F. Nº 973.066.737-34

ROBERTO ALFREDO PAULO
DIRETOR DE SELOS
C.P.F. Nº 724.197.417-49

PAULO RICARDO DE MATTOS FERREIRA
DIRETOR DE CÉDULAS DE MOEDAS
C.P.F. Nº 744.008.607-44

MARCOS PAULO MARTINS DOS SANTOS
CONTADOR
C.P.F. Nº 042.969.697-30
C.R.C. RJ Nº 089.901/0-9



CASA DA MOEDA DO BRASIL
CNPJ 34.164.319/0001-74

DEMONSTRAÇÃO DO RESULTADO DO EXERCÍCIO
EXERCÍCIO DE 2016

D E S C R I Ç Ã O	NOTA	E M R E A I S	
		31.12.2016	31.12.2015
I - FATURAMENTO BRUTO		2.408.843.412,80	2.411.505.407,37
(-) IPI CONTIDO NO FATURAMENTO BRUTO		387.259,29	505.430,41
II - RECEITA BRUTA DAS VENDAS DE PRODUTOS E SERVIÇOS	(12.1)	2.408.456.153,51	2.410.999.976,96
DEDUÇÕES DAS VENDAS		4.813.148,87	4.163.959,53
(-)IMPOSTO S/CIRCULAÇÃO DE MERCADORIAS E SERVIÇOS	(12.2)	1.265.633,78	2.417.643,63
(-)IMPOSTO S/SERVIÇOS	(12.2)	1.013.424,82	431.987,40
(-)PASEP S/FATURAMENTO	(12.2)	396.370,11	191.043,85
(-)COFINS S/FATURAMENTO	(12.2)	1.829.326,96	879.959,53
(-)DEVOLUÇÕES DE VENDAS	(12.2)	308.393,20	243.325,12
III - RECEITA LÍQUIDA DAS VENDAS DE PRODUTOS E SERVIÇOS		2.403.643.004,64	2.406.836.017,43
IV - CUSTOS DOS PRODUTOS E SERVIÇOS VENDIDOS	(12.2)	1.866.667.831,89	1.625.834.072,90
V - LUCRO BRUTO OPERACIONAL	(12.2)	536.975.172,75	781.001.944,53
VI - DESPESAS (RECEITAS) OPERACIONAIS		496.413.989,86	499.120.932,54
DESPESAS ADMINISTRATIVAS		429.547.070,81	498.149.892,42
DESPESAS COM PESSOAL	(12.3)	332.500.804,07	326.025.356,97
DESPESAS COM MATERIAIS	(12.3)	4.532.225,66	11.034.357,08
DESPESAS COM SERVIÇOS	(12.3)	76.370.379,06	137.996.736,48
DEPRECIAÇÕES E AMORTIZAÇÕES	(12.3)	16.143.662,02	23.093.441,89
DESPESAS TRIBUTÁRIAS	(12.3)	3.869.897,37	2.492.451,72
OUTRAS DESPESAS (RECEITAS) OPERACIONAIS - LÍQUIDAS	(12.3)	62.997.021,68	(1.521.411,60)
VII - RESULTADO ANTES DAS RECEITAS E DESPESAS FINANCEIRAS		40.561.182,89	281.881.011,99
VIII - RESULTADO FINANCEIRO		42.649.099,72	29.475.977,63
RECEITAS FINANCEIRAS	(12.4)	95.575.391,20	74.311.481,72
DESPESAS FINANCEIRAS	(12.4)	52.926.291,48	44.835.504,09
IX - RESULTADO ANTES DOS TRIBUTOS SOBRE O LUCRO		83.210.282,61	311.356.989,62
X - PROVISÃO PARA IMPOSTO DE RENDA	(7.7)	(17.012.015,73)	0,00
XI - PROVISÃO PARA CONTRIBUIÇÃO SOCIAL	(7.7)	(6.022.173,77)	0,00
VIII - RESULTADO LÍQUIDO DO PERÍODO	(9.0)	60.176.093,11	311.356.989,62

As Notas Explicativas são partes integrantes das Demonstrações Contábeis.

Rio de Janeiro, 31 de Dezembro de 2016

ALEXANDRE BORGES CABRAL
PRESIDENTE
C.P.F. N° 213.810.973-91

VAGNER DE SOUZA LUCIANO
DIRETOR
DE GESTÃO
C.P.F. N° 473.420.481-00

LARA CARACCILO AMORELLI
DIRETORA
DE PASSAPORTES E IMPRESSOS
C.P.F. N° 973.066.737-34

ROBERTO ALFREDO PAULO
DIRETOR DE SELOS
C.P.F. N° 724.197.417-49

JEHOVAH DE ARAUJO SILVA JUNIOR
DIRETOR DE CÉDULAS DE MOEDAS
C.P.F. N° 814.513.507-91

MARCOS PAULO MARTINS DOS SANTOS
CONTADOR
C.P.F. N° 042.969.697-30
C.R.C. RJ N° 089.901/0-9



CÂMARA DOS DEPUTADOS
PRIMEIRA-SECRETARIA

Ofício 1ªSec/RI/II/nº 1919 /18

Brasília, 16 de março de 2018.

Exma. Senhora Deputada
LAURA CARNEIRO
Gabinete 419 – Anexo 4


Assunto: **resposta a Requerimento de Informação**

Senhora Deputada,

PRIMEIRA-SECRETARIA	
Documento recebido nesta Secretaria sem a indicação ou aparência de tratar-se de conteúdo de caráter sigiloso, nos termos do Decreto n. 7.845, de 14/11/2012, do Poder Executivo.	
Em <u>16</u> / <u>03</u> / <u>2018</u> às <u>11</u> h <u>19</u>	
<u>Roguel Mano</u> P. <u>122827</u>	
Servidor	Ponto
<u>Roguel Romão Mano</u>	
Portador	

Encaminho a Vossa Excelência cópia do Aviso nº 24/MF, de 09 de março de 2018, do Ministério da Fazenda, em resposta ao **Requerimento de Informação nº 3.342/2017**, de sua autoria.

Atenciosamente,


Deputado GIACOMO
Primeiro-Secretário

