



# **PROJETO DE LEI ORÇAMENTÁRIA PARA 2017**

(Projeto de Lei nº 18/2016-CN)

## **ÁREA TEMÁTICA XIV**

### **XIV - Trabalho, Previdência e Assistência Social**

#### **RELATÓRIO SETORIAL**

30/11/2016

Relator: Deputado Paulo Azi (DEM/BA)

## SUMÁRIO

<b>I – RELATÓRIO .....</b>	<b>2</b>
<b>1 – INTRODUÇÃO.....</b>	<b>2</b>
<b>2 – PROGRAMAÇÃO DA ÁREA TEMÁTICA .....</b>	<b>2</b>
<b>3 – MINISTÉRIO DO TRABALHO .....</b>	<b>4</b>
3.1 - MINISTÉRIO DO TRABALHO – ADMINISTRAÇÃO DIRETA.....	4
3.2 - FUNDAÇÃO JORGE DUPRAT FIGUEIREDO DE SEGURANÇA E MEDICINA DO TRABALHO (FUNDACENTRO).....	6
3.3 - FUNDO DE AMPARO AO TRABALHADOR - FAT .....	7
<b>4 – MINISTÉRIO DO DESENVOLVIMENTO SOCIAL E AGRÁRIO .....</b>	<b>13</b>
4.1 - MINISTÉRIO DO DESENVOLVIMENTO SOCIAL E AGRÁRIO - ADMINISTRAÇÃO DIRETA – MDSA .....	14
4.2 - FUNDO NACIONAL DE ASSISTÊNCIA SOCIAL – FNAS .....	20
4.3- INSTITUTO NACIONAL DO SEGURO SOCIAL – INSS .....	23
4.4- FUNDO DO REGIME GERAL DA PREVIDÊNCIA SOCIAL – FRGPS .....	24
<b>5 – MINISTÉRIO DA FAZENDA.....</b>	<b>28</b>
5.1 – SUPERINTENDÊNCIA NACIONAL DE PREVIDÊNCIA COMPLEMENTAR – PREVIC.....	28
<b>6 – SALÁRIO MÍNIMO .....</b>	<b>28</b>
<b>7 – EMENDAS .....</b>	<b>30</b>
<b>8 – CRÉDITOS ESPECIAIS E EXTRAORDINÁRIOS APROVADOS OU EM APRECIÇÃO PELO CONGRESSO NOS ÚLTIMOS 4 (QUATRO) MESES DO EXERCÍCIO. ....</b>	<b>34</b>
<b>9 - ADEQUAÇÕES NO PROJETO DE LEI.....</b>	<b>34</b>
<b>II – VOTO .....</b>	<b>36</b>

## **RELATÓRIO Nº , DE 2016**

Da RELATORIA **DA ÁREA TEMÁTICA XIV – TRABALHO, PREVIDÊNCIA E ASSISTÊNCIA SOCIAL**, sobre o Projeto de Lei nº 18, de 2016 – CN, que “estima a receita e fixa a despesa da União para o exercício financeiro de 2017”, relativamente à programação do Ministério do Trabalho, do Ministério do Desenvolvimento Social e Agrário, incluindo seus órgãos, entidades e fundos, e da Unidade Orçamentária Superintendência Nacional de Previdência Social, vinculada ao Ministério da Fazenda.

**RELATOR: DEPUTADO PAULO AZI**

### **I – RELATÓRIO**

#### **1 – INTRODUÇÃO**

Trata-se da análise e da avaliação da programação orçamentária do Projeto de Lei nº 18, de 2016 – CN, que “estima a receita e fixa a despesa da União para o exercício financeiro de 2017”, referente à Área Temática XIV – Trabalho, Previdência e Assistência Social.

Fizemos constar neste relatório as informações exigidas pela Resolução nº 1/2006 – CN e pelo Parecer Preliminar. Desse modo, apresentamos a execução orçamentária recente, registramos informações relacionadas aos créditos especiais e extraordinários abertos nos últimos quatro meses do exercício de 2016.

Salientamos, desde logo, que não foram identificadas obras com indícios de irregularidades na programação desta Área Temática, nas informações encaminhadas pelo Tribunal de Contas da União, razão pela qual deixamos de fazer menção a essa questão ao longo deste Relatório.

#### **2 – PROGRAMAÇÃO DA ÁREA TEMÁTICA**

Em menos de um ano, a estrutura dos diversos ministérios que compõem a Área Temática foi objeto de duas alterações. A primeira alteração, ocorrida em outubro de 2015<sup>1</sup>,

---

<sup>1</sup> Medida Provisória nº 696, 2 de outubro de 2015, convertida na Lei nº 13.266, de 5 de abril de 2016

incorporou as atribuições do Ministério da Previdência Social ao Ministério do Trabalho e Emprego. Com a alteração, o Ministério da Previdência Social foi extinto e o até então Ministério do Trabalho e Emprego passou a denominar-se Ministério do Trabalho e Previdência Social - MTPS. A segunda alteração, ocorrida em maio de 2016<sup>2</sup>, retirou do MTPS as atribuições relacionadas à previdência social, distribuindo-as entre o Ministério do Desenvolvimento Social e Agrário, até então denominado Ministério do Desenvolvimento Social e Combate à Fome, e o Ministério da Fazenda. Com essa última alteração, o MTPS passou a denominar-se Ministério do Trabalho.

Em face dessas alterações, a Área Temática XIV - Trabalho, Previdência e Assistência Social, prevista no art. 26 da Resolução nº 1, de 2006-CN, passou a compreender a programação dos órgãos Ministério do Trabalho – MT, Ministério do Desenvolvimento Social e Agrário - MDSA, incluindo seus órgãos, entidades e fundos, e da Unidade Orçamentária Superintendência Nacional de Previdência Social- PREVIC, vinculada ao Ministério da Fazenda. A tabela abaixo apresenta a atual composição da Área Temática XIV:

Tabela 01 – Área Temática XIV  
Órgãos, Unidades Orçamentárias e Previsão Orçamentária para 2017

Órgão Orçamentário	Unidade Orçamentária	PLOA 2017
Ministério do Trabalho - MT	- Ministério do Trabalho (MT) - Administração Direta	8.628,0
	- Fundação Jorge Duprat de Segurança e Medicina do Trabalho (Fundacentro)	112,3
	- Fundo de Amparo ao Trabalhador (FAT)	74.605,5
Ministério do Desenvolvimento Social e Agrário - MDSA	- Ministério do Desenvolvimento Social e Combate à Fome (MDS) Administração Direta	31.225,8
	- Fundo Nacional de Assistência Social (FNAS)	53.070,5
	- Instituto Nacional do Seguro Social (INSS)	14.764,5
	- Fundo do Regime Geral de Previdência Social (FRGPS)	562.359,4
Ministério da Fazenda - MF	- Superintendência Nacional de Previdência Complementar (PREVIC)	52,6
Total.		744.818,6

Fonte: SIAFI/PRODASEN

O montante global alocado a esta Área Temática é de R\$ 744, 82 bilhões. O valor é significativamente relevante, pois representa 48% das despesas primárias da União.

<sup>2</sup> Medida Provisória nº 726, de 12 de maio de 2016, convertida na Lei nº 13.341, de 29 de setembro de 2016.

### 3 – MINISTÉRIO DO TRABALHO

As mudanças produzidas na última reestruturação, ocorrida em maio de 2016, não se refletiram nas unidades orçamentárias e respectivas programações para o presente exercício (2016). No âmbito do Ministério do Trabalho - MT, a alocação orçamentária para 2016 até o momento não sofreu alterações, uma vez que as programações relacionadas ao antigo Ministério da Previdência Social continuam consignadas no MT. Felizmente, o mesmo não ocorre com a proposta para 2017.

Em razão das alterações, a análise da evolução dos dispêndios ficou significativamente prejudicada. Como alternativa, optamos por excluir em 2016 as unidades orçamentárias afetas à Previdência Social, como o INSS e o FRGPS. No entanto, no que se refere à programação da Administração Direta do Ministério do Trabalho, não foi possível efetuar a separação das despesas relacionadas ao antigo Ministério da Previdência Social, tendo em vista que em determinadas situações os gastos dos dois ministérios foram aglutinados.

Tabela 02 – Ministério do Trabalho e Emprego  
Despesas por Unidade Orçamentária  
(em R\$ Milhões)

Unidade Orçamentária	Executado 2015	PL 2016	Autorizado 2016	PL 2017	Variação			
					PL 2016-PL 2017		Aut 2016-PL 2017	
					R\$	%	R\$	%
Ministério do Trabalho Adm. Direta	18.192,7	9.044,5	9.921,0	8.628,0	-416,5	-4,6%	-1.293,0	-13,0%
Fundacentro	107,7	108,8	112,3	112,3	3,5	3,2%	0,0	0,0%
FAT	65.742,9	72.414,2	72.040,1	74.605,5	2.191,2	3,0%	2.565,4	3,6%
Total	84.043,3	81.567,5	82.073,5	83.345,8	1.778,3	2,2%	1.272,3	1,6%

Fonte: SIAFI/PRODASEN

O Executado correspondente aos valores liquidados, incluídos os restos a pagar não processados

Autorizado até 18.11.2016

#### 3.1 - MINISTÉRIO DO TRABALHO – ADMINISTRAÇÃO DIRETA

No Ministério do Trabalho há previsão de redução de despesas da ordem de R\$ 1,3 bilhões (-13%) para 2017, em relação ao autorizado para 2016. Tal redução deve ser vista com parcimônia, pois é motivada significativamente pela inclusão, em 2016, de despesas relacionadas ao antigo Ministério da Previdência Social, tais como pagamento de

aposentadorias e pensões, alocadas no programa 0089-*Previdência de Inativos e Pensionistas da União*; e pagamento de pessoal e respectivos benefícios, alocadas no programa 2131-*Programa de Gestão e Manutenção do Ministério do Trabalho*.

Tabela 03 -- Ministério do Trabalho e Emprego  
Despesas por Programas  
(em R\$ Milhões)

Programa	Executado 2015	PL 2016	Autorizado 2016	PL 2017	Variação			
					PL 2016 - PL 2017		Aut 2016 - PL 2017	
					R\$	%	R\$	%
0089 Previdência de Inativos e Pensionistas da União	1.478,9	1.477,7	1.681,7	1.516,1	38,4	2,6%	-165,5	-9,8%
0901 Operações Especiais: Cumprimento de Sentenças Judiciais			519,2		0,0		-519,2	-100,0%
0909 Operações Especiais: Outros Encargos Especiais	15.206,1	5.976,0	5.976,0	5.597,9	-378,1	-6,3%	-378,1	-6,3%
0910 Operações Especiais: Gestão da Participação em Organismos e Entidades Nacionais e Internacionais	0,0	0,1	1,1		-0,1	-100,0%	-1,1	-100,0%
2061 Previdência Social			48,1		0,0		-48,1	
2029 Desenvolvimento Regional, Territorial Sustentável e Economia Solidária	48,7				0,0		0,0	
2044 Autonomia e Emancipação da Juventude	0,6				0,0		0,0	
2083 Qualidade Ambiental	7,4	19,6	13,0	9,7	-9,9	-50,7%	-3,3	-25,4%
2071 Promoção do Trabalho Decente e Economia Solidária	22,9	113,2	110,5	93,3	-19,9	-17,6%	-17,2	-15,6%
2131 Programa de Gestão e Manutenção do Ministério do Trabalho	1.428,1	1.457,9	1.571,4	1.411,0	-46,8	-3,2%	-160,4	-10,2%
<b>Total</b>	<b>18.192,7</b>	<b>9.044,5</b>	<b>9.921,0</b>	<b>8.628,0</b>	<b>-416,5</b>	<b>-4,6%</b>	<b>-1.293,0</b>	<b>-13,0%</b>

Fonte: SIAFI/PRODASEN

O Executado correspondente aos valores liquidados, incluídos os restos a pagar não processados  
Autorizado até 18.11.2016

Para 2017, o maior valor alocado encontra-se no programa 0909 – *Operações Especiais: Outros Encargos Especiais* (aproximadamente 65% do total da unidade orçamentária). Este montante se refere ao repasse ao FGTS de contribuição social arrecadada dos empregadores sobre a demissão sem justa causa, prevista na Lei Complementar nº 110/2001. Apesar de a legislação prever o repasse para o FGTS, entre os anos de 2012 a 2014 a contribuição ficou retida no Tesouro Nacional, o que gerou um passivo do Tesouro junto ao FGTS de cerca de R\$ 11 bilhões. Em 17 de dezembro de 2015 foi publicada a Medida

Provisória nº 702 que abriu crédito extraordinário no valor de R\$ 35,6 bilhões, dos quais R\$ 10,99 bilhões resultaram na liquidação do débito junto ao FGTS. Como se percebe na tabela acima, em 2015 foi pago o valor de R\$ 15,2 bilhões, referente à liquidação prevista na MP 702/2015 e ao pagamento dos valores referentes ao próprio exercício de 2015<sup>3</sup>. Em relação à execução orçamentária em curso, relativa ao exercício de 2016, dos R\$ 5,98 bilhões autorizados, já havia sido pago, até outubro, R\$ 4,43 bilhões, equivalente a 74% do valor autorizado.

Outro aspecto relevante consiste nas quedas expressivas, em relação ao autorizado para 2016, das dotações dos programas 0901 – *Operações Especiais: Cumprimento de Sentença Judicial* (-100%) e 2083 – *Qualidade Ambiental*<sup>4</sup> (-25,4%). O primeiro programa incorpora uma única ação, a ação *Cumprimento de Sentença Judicial - Instituto Aerus de Seguridade Social - Processo Nº 0010295-77.2004.4.01.3400*, cujos valores para 2017 passaram a ser alocados no Ministério da Fazenda (UO 25101), no valor de R\$ 567,6 milhões. O segundo programa também incorpora uma única ação, a ação *Fomento para a Organização e o Desenvolvimento de Cooperativas Atuantes com Resíduos Sólidos*, para a qual o autorizado prevê R\$ 13,0 milhões, mas em 2017 apenas R\$ 9,7 milhões.

### **3.2 - FUNDAÇÃO JORGE DUPRAT FIGUEIREDO DE SEGURANÇA E MEDICINA DO TRABALHO (FUNDACENTRO)**

A Fundacentro é uma entidade pública que tem por finalidade a realização de estudos e pesquisas pertinentes aos problemas de segurança, higiene e medicina do trabalho. Possui hoje 13 unidades descentralizadas, abrangendo 11 estados e o Distrito Federal. No que se refere às mudanças na estrutura do órgão, a Fundacentro foi a unidade orçamentária que menos sofreu o impacto dessas mudanças, sob a ótica orçamentária.

A proposta para 2017 não prevê acréscimos nas dotações da Fundação, quando comparado ao autorizado para 2016. Em relação ao executado em 2015, o acréscimo global é

---

<sup>3</sup>Além da MP nº 702/2015, o Poder Executivo encaminhou o PLN nº 31/2015, transformado na Lei Ordinária 13.205/2015, que acresceu R\$ 591,4 milhões aos recursos destinados ao FGTS.

<sup>4</sup> Em 2016, a ação do programa 2083 - Qualidade Ambiental era classificada programa 2067 – Resíduos Sólidos

da ordem de 4,3%. A tabela a seguir mostra dados relativos à unidade orçamentária detalhados por programas.

Tabela 04 – Fundação Jorge Duprat Figueiredo de Segurança e Medicina do Trabalho  
Despesas por Programas  
(em R\$ milhões)

Programa		Executado 2015	PL 2016	Autorizado 2016	PL 2017	Variação			
						PL 2016-PL 2017		Aut 2016-PL 2017	
						R\$	%	R\$	%
0089	Previdência de Inativos e Pensionistas da União	26,5	26,0	30,1	29,9	3,9	15,0%	-0,2	-0,7%
0901	Operações Especiais: Cumprimento de Sentenças Judiciais	3,9	0,3	0,3	0,5	0,2		0,2	59,9%
2071	Promoção do Trabalho Decente e Economia Solidária	3,3	5,0	5,0	5,0	0,0	0,0%	0,0	0,8%
2131	Programa de Gestão e Manutenção do Ministério do Trabalho	74,1	77,5	77,0	77,0	-0,6	-0,7%	0,0	0,0%
Total Geral		107,7	108,8	112,3	112,3	3,5	3,2%	0,0	0,0%

Fonte: SIAFI/PRODASEN

O Executado correspondente aos valores liquidados, incluídos os restos a pagar não processados  
Autorizado até 18.11.2016

O programa 2131 – *Programa de Gestão e Manutenção do Ministério do Trabalho*, no valor de R\$ 77,0 milhões, representa cerca de 70% da dotação total da unidade. No programa finalístico da entidade, 2071 – *Promoção do Trabalho Decente e Economia Solidária*, observa-se um ligeiro acréscimo de 0,8% em relação ao autorizado para 2016. A ação contida no programa 2071 é a *Produção e Difusão de Conhecimentos que Contribuam Para a Promoção de Segurança, Saúde dos Trabalhadores e Subsidiem Políticas Públicas no Campo do Trabalho*, no valor de R\$ 5 milhões.

### 3.3 - FUNDO DE AMPARO AO TRABALHADOR - FAT

O Fundo de Amparo ao Trabalhador concentra a maior parte dos recursos do órgão Ministério do Trabalho e Emprego (89,5%), em razão das transferências para o Banco Nacional de Desenvolvimento Econômico – BNDES, alocadas no programa 0902 - *Operações Especiais: Financiamento com Retorno*; e em razão das despesas com pagamento de seguro-



desemprego e abono salarial, alocados no programa 2071 - *Promoção do Trabalho Decente e Economia Solidária*.

Tabela 05 - Fundo de Amparo ao Trabalhador  
Despesas por Programas  
(em R\$ milhões)

Programa	Executado 2015	PL 2016	Autorizado 2016	PL 2017	Variação			
					PL 2016-PL 2017		Aut 2016-PL 2017	
					R\$	%	R\$	%
0902 Operações Especiais: Financiamento com Retorno	17.056,5	16.801,0	16.483,8	16.540,0	-261,0	-1,6%	56,1	0,3%
0999 Reserva de Contingência			2,4		0,0		-2,4	-100,0%
2071 Promoção do Trabalho Decente e Economia Solidária	48.421,8	55.335,9	55.306,4	57.724,0	2.388,1	4,3%	2.417,6	4,4%
Abono Salarial	10.125,7	16.824,0	16.824,0	15.792,5	-1.031,5	-6,1%	-1.031,5	-6,1%
Seguro Desemprego	38.054,5	38.201,6	38.201,6	41.648,1	3.446,5	9,0%	3.446,5	9,0%
Qualificação Social e Profissional de Trabalhadores	0,0	9,9	15,0	87,7	77,8	789,9%	72,7	484,0%
SINE	68,5	111,6	88,7	88,0	-23,6	-21,1%	-0,7	-0,8%
Demais	173,1	188,8	177,1	107,7	-81,1	-43,0%	-69,4	-39,2%
2131 Programa de Gestão e Manutenção do Ministério do Trabalho	264,6	277,4	247,4	341,5	64,1	23,1%	94,1	38,0%
<b>Total</b>	<b>65.742,9</b>	<b>72.414,2</b>	<b>72.040,1</b>	<b>74.605,5</b>	<b>2.191,2</b>	<b>3,0%</b>	<b>2.565,4</b>	<b>3,6%</b>

Fonte: SIAFI/PRODASEN

O Executado correspondente aos valores liquidados, incluídos os restos a pagar não processados  
Autorizado até 18.11.2016

O Programa Seguro-Desemprego tem como objetivo custear o pagamento de benefício financeiro temporário ao trabalhador, nas seguintes modalidades: i) demitido sem justa causa; ii) bolsa de qualificação profissional, com contrato de trabalho suspenso; iii) resgatado de trabalho análogo ao trabalho escravo; iv) pescador artesanal em período de defeso; e v) empregado doméstico dispensado sem justa causa<sup>5</sup>; e vi) programa de proteção ao emprego.<sup>6</sup> Cabe registrar que o programa seguro-desemprego tem por finalidade não apenas prover assistência financeira temporária ao trabalhador, por meio do pagamento do

<sup>5</sup> A especificação dos valores alocados a cada uma das espécies de seguro-desemprego somente é possível a partir dos dados do Plano Orçamentário – PO – que não integra a lei do orçamento. Trata-se de atributo gerencial presente no SIAFI, que detalha as programações orçamentárias, sendo sua utilização efetiva uma opção exclusiva do Poder Executivo.

<sup>6</sup> O Programa de Proteção ao Emprego foi instituído pela Medida Provisória nº 680, de 2015, convertida na Lei nº 13.189, de 19 de novembro de 2015m, com duração determinada até 31 de dezembro de 2017 (art. 11)

benefício, mas também auxiliar os trabalhadores na busca ou preservação do emprego, promovendo, para tanto, ações integradas de orientação, recolocação e qualificação profissional.

Já o abono salarial é pago ao trabalhador que recebeu em média até 02 (dois) salários mínimos mensais no ano anterior, que estiver cadastrado no Programa de Integração Social - PIS ou no Programa de Formação do Patrimônio do Servidor Público - PASEP há pelo menos 5 (cinco) anos e que trabalhou no ano anterior, com vínculo empregatício, por pelo menos 30 (trinta) dias.

O programa 0902 - *Operações Especiais: Financiamentos com Retorno*, no qual estão alocadas as transferências para o BNDES, possui dotação de R\$ 16,5 bilhões no PLOA 2017, superior, em termos nominais, em 0,3% ao autorizado em 2016 e inferior em -3% em relação ao executado em 2015. Esses dados refletem um decréscimo na arrecadação da contribuição do PIS/PASEP (fonte 140), cuja parcela de 40% é destinada ao BNDES para o financiamento de programas de desenvolvimento econômico, a teor do art. 239, §1º, da Constituição Federal.

O programa 2071 – *Promoção do Trabalho, Emprego e Renda* apresenta dotação de R\$ 57,7 bilhões. Desse valor, R\$ 41,6 bilhões destinam-se ao pagamento do seguro-desemprego e R\$ 15,8 bilhões ao pagamento do *Abono Salarial*, totalizando R\$ 57,4 bilhões. Os dispêndios com essas duas categorias elevaram-se significativamente nos últimos anos. Em termos nominais, os gastos com seguro-desemprego e abono salarial passaram de R\$ 9,5 bi, em 2004, para R\$ 51,8 bi em 2014 (Tabela 06), representando uma variação nominal de 447%. Segundo justificativas do Ministério do Trabalho, o aumento deve-se à ampla formalização de mão de obra, à elevada rotatividade de mão de obra e aos sucessivos aumentos do salário-mínimo. Por outro lado, a receita do PIS/PASEP, responsável pelo financiamento dessas despesas, apresentou variação de apenas 176%, inferior, portanto, à variação das despesas no período.

A fim de conter a expansão das despesas com seguro-desemprego e abono salarial, foi editada a Medida Provisória nº 665, de 30 de dezembro de 2014, convertida na Lei

nº 13.134, de 16 de junho de 2015. Em síntese, a MP elevou a carência para recebimento do seguro-desemprego, vinculou o tempo de duração do benefício ao quantitativo de solicitações efetuadas e fixou alguns critérios para concessão do seguro-desemprego ao pescador artesanal. No âmbito do abono salarial, este deixou de corresponder a um salário-mínimo e passou a ser calculado proporcionalmente ao número de meses trabalhados, sendo o valor do benefício limitado a um salário-mínimo.

Com relação ao seguro-desemprego, o impacto da MP e da Lei foram sentidos já no exercício de 2015. Para se ter uma ideia, o crescimento da despesa em 2015 em relação ao ano anterior foi de 5,8%, inferior à média anual de crescimento entre os anos de 2010 a 2014, de 13%. No que se refere ao abono salarial, a mudança promovida pela MP nº 665/2014, relacionada ao cálculo do benefício proporcional ao número de meses trabalhados foi aplicável apenas a partir do exercício de 2016. No entanto, como se percebe na Tabela 06, o gasto com o benefício em 2015 foi significativamente inferior ao autorizado para 2016 e à proposta para 2017. A razão da diferença reside na mudança do calendário de pagamento do abono, que transferiu metade dos pagamentos devidos em 2015 para o exercício de 2016.<sup>7</sup>

A exemplo dos relatores setoriais que nos precederam nos anos anteriores, também fazemos aqui referência ao aumento expressivo dos gastos com seguro desemprego ao pescador artesanal, que saltaram de R\$ 158,4 milhões em 2004 para R\$ 2,7 bilhões em 2015 (1.579%)(Tabela 06). O Poder Executivo vem empreendendo esforços para diminuição dos gastos com seguro-desemprego nessa categoria. A primeira iniciativa foi a edição do Decreto nº 7.721, de 16 de abril de 2012, condicionando o recebimento do benefício à comprovação de matrícula e frequência em curso de formação ou de qualificação profissional, no caso de solicitação do benefício pela 2ª vez em um prazo de 10 anos.

A segunda iniciativa, prevista na MP nº 665/2014, exigia, para concessão do benefício, o registro como pescador profissional artesanal com antecedência mínima de 3 anos, contados da data do requerimento do benefício. No entanto, durante tramitação da MP

---

<sup>7</sup> Resolução CODEFAT nº 748, de 2 de julho de 2015.

no Congresso Nacional, a antecedência mínima foi reduzida para 1 ano. Além disso, a MP e a Lei correspondente passaram a exigir uma série de documentos para concessão do benefício.

A terceira iniciativa culminou na edição da Portaria Interministerial nº 192, de 5 de outubro de 2015, que suspendeu temporariamente a concessão do benefício, com a finalidade de se promover o recadastramento dos pescadores artesanais e a revisão dos períodos de defeso. No entanto, a Portaria sofreu forte rejeição e teve seus efeitos suspensos pelo Decreto Legislativo nº 293, de 2015, publicado no Diário Oficial da União de 11.12.2015.

Prevendo o impacto das medidas na diminuição dos gastos, a proposta orçamentária para 2016 estimou um gasto de R\$ 264,0 milhões com pagamento do seguro desemprego ao pescador artesanal, significativamente inferior ao gasto que vinha sendo observado nos anos anteriores. Contudo, a expectativa de diminuição dos gastos parece estar completamente frustrada, tendo em vista que, em consulta realizada no Sistema de Administração Financeira do Governo Federal-SIAFI, no detalhamento do plano orçamentário, a previsão de gasto com essa categoria em 2016 foi alterada para R\$ 2,9 bilhões, superior em 8,4% ao executado em 2015 (R\$ 2,7 bilhões). Para 2017 a proposta orçamentária estima um gasto de R\$ 3,1 bilhões (tabela 06).

Também merece destaque o aumento expressivo dos gastos com seguro-desemprego ao trabalhador doméstico. Em 2015, foram gastos R\$ 47,6 milhões. Para 2016 e 2017 estima-se um gasto de R\$ 1,0 e 1,1 bilhões, respectivamente, representando uma elevação da ordem de 2.304%. A elevação decorre da edição da Lei Complementar- LC nº 150, de 1º de junho de 2015, que estendeu o pagamento do benefício a toda categoria. Até o advento da LC nº 150/2015, o benefício era concedido apenas ao empregado doméstico inscrito no FGTS, inscrição essa que deixou de ser facultativa e passou a ser obrigatória com o edição da referida Lei Complementar. Importante destacar que o aumento da despesa não foi acompanhamento do aumento da receita do PIS/PASEP, fonte de financiamento do seguro-desemprego, tendo em vista que os empregadores e empregados domésticos não são contribuintes dessa receita.

Tabela 06 – Evolução dos Gastos com Seguro Desemprego e Abono Salarial

(em R\$ milhões)

Ano	Abono Salarial (A)	Seguro Desemprego (B)							Seguro Desemprego Total (C)=(I+II+III+IV+V+VI+VII)	Abono e Seguro Desemprego Total (D)=(A+C)
		Bolsa de Qualificação Profissional (I)	Formal (II)	Pescador Artesanal (III)	Trabalhador Doméstico (IV)	Trabalhador Resgatado de Condição Análoga à de Escravo (V)	Despesas Diversas (VI)	Programa de Proteção ao Emprego - PPE (VII)		
2004	2.286,8	3,8	7.015,6	158,4	7,0	1,4			7.186,2	9.473,1
2005	2.755,1	3,9	8.396,3	212,4	8,9	1,8			8.623,3	11.378,4
2006	3.957,2	6,3	10.601,0	331,1	10,5	4,2			10.953,0	14.910,2
2007	5.096,3	5,3	12.353,0	484,4	12,6	5,0			12.860,4	17.956,7
2008	5.975,3	4,2	14.152,6	540,4	15,1	6,2			14.718,5	20.693,8
2009	7.564,5	58,3	18.583,3	908,3	16,6	4,4			19.570,8	27.135,4
2010	8.758,2	8,9	19.234,6	1.179,1	20,4	3,0			20.446,1	29.204,3
2011	10.379,4	14,6	22.488,3	1.264,5	23,3	3,3			23.794,1	34.173,4
2012	12.336,5		25.690,3	1.892,5	27,2	3,7			27.613,8	39.950,3
2013	14.658,7	33,8	29.940,2	1.891,7	32,3	3,9			31.902,0	46.560,8
2014	15.876,7	57,0	33.462,0	2.399,7	34,0	3,2			35.955,8	51.832,6
2015	10.125,7	148,2	34.991,8	2.660,4	47,6	2,0	151,5	53,0	38.054,5	48.180,2
2016	16.824,0	253,0	33.792,0	2.884,6	1.025,3	3,6		243,0	38.201,6	55.025,6
2017	15.792,5	318,7	36.733,6	3.120,7	1.144,0	3,9		327,3	41.648,1	57.440,6

Os valores de 2004 a 2015 referem-se ao liquidado (incluindo restos a pagar não processado). Os valores de 2016 referem-se ao autorizado até 18.11.2016. Os valores de 2017 referem-se à proposta orçamentária para 2017.

Fonte: SIAFI/PRODASEN

Tendo em vista que seguro-desemprego, abono salarial e transferências para o BNDES compõem grande parte das despesas do FAT (99,2%), resta pouco espaço para financiamento das políticas ativas de incentivo ao emprego, tais como qualificação profissional e a intermediação de emprego. De acordo com Tabela 05, prevê-se um gasto com qualificação profissional da ordem de R\$ 87,7 milhões para 2017, superior em 438,8% ao autorizado para 2016. Tal aumento destoa da execução orçamentária nos anos anteriores, que foi bastante inferior à previsão para 2017. Para se ter uma ideia, em 2015 foi autorizado o valor de R\$ 27,4 milhões, porém nada foi liquidado, tampouco empenhado. No que se refere à intermediação do emprego, realizada no âmbito do Sistema Nacional de Emprego (SINE), prevê-se um dispêndio de R\$ 88,0 milhões para 2017, inferior em -0,8% ao autorizado para 2016.

#### **4 – MINISTÉRIO DO DESENVOLVIMENTO SOCIAL E AGRÁRIO**

Com a reorganização administrativa ocorrida em maio de 2016<sup>8</sup>, o antigo Ministério do Desenvolvimento Social e Combate à Fome passou a denominar-se Ministério do Desenvolvimento Social e Agrário - MDSA. Com a reorganização, o MDSA recebeu parte da estrutura e matérias relacionadas à previdência social, anteriormente vinculadas ao Ministério do Trabalho e da Previdência Social - MTPS. Em termos orçamentários, as unidades orçamentárias recebidas foram o Instituto Nacional do Seguro Social – INSS e o Fundo do Regime Geral de Previdência Social - FRGPS. As atividades relacionadas à administração direta do antigo Ministério da Previdência Social e a Superintendência Nacional de Previdência Complementar – PREVIC foram transferidas para o Ministério da Fazenda, assim como o orçamento de investimento da Empresa de Tecnologia e Informações da Previdência Social - DATAPREV.

Assim como no Ministério do Trabalho, as mudanças produzidas na última reestruturação, não se refletiram nas unidades orçamentárias e respectivas programações para o presente exercício (2016). Para possibilitar a comparação com 2017, foram efetuados alguns ajustes. Analisaremos a seguir as programações do Órgão detalhadas por unidades orçamentárias.

É importante destacar que, uma vez que as matérias relacionadas à previdência social devem ser objeto de análise desta Relatoria Setorial, a PREVIC, apesar de vinculada ao Ministério da Fazenda, também será aqui analisada. Serão excluídos da análise, no entanto, os gastos relacionados à previdência social realizados pela administração direta, tendo em vista que estes foram somados aos gastos da administração direta do Ministério da Fazenda, fato que impossibilita o exame em separado. Por consequência, o orçamento da DATAPREV, empresa vinculada à administração direta, também não será examinado por esta Relatoria Setorial.

---

<sup>8</sup> Medida Provisória nº 726, de 12 de maio de 2016, convertida na Lei nº 13.341, de 29 de setembro de 2016.

A Tabela 07 apresenta a evolução dos gastos das unidades orçamentárias afetas ao órgão. Em relação à proposta orçamentária para 2016, há uma previsão de aumento de gastos da ordem de R\$ 77,2 bilhões (13,22%), motivado preponderantemente pelo aumento dos gastos com Bolsa-Família, Benefício de Prestação Continuada, benefícios previdenciários e sentenças judiciais respectivas, como se verá adiante.

Tabela 07 – Ministério do Desenvolvimento Social e Agrário  
Despesas por Unidade Orçamentária

Unidade Orçamentária	Executado 2015	PL 2016	Autorizado 2016	PL 2017	Variação			
					PL 2016 - PL 2017		Aut 2016 - PL 2017	
					R\$	%	R\$	%
Ministério do Desenvolvimento Social e Agrário – Adm. Direta	29.025,7	30.499,0	30.097,1	31.225,8	726,8	2,4%	1.128,7	3,8%
Fundo Nacional de Assistência Social	45.081,4	48.372,7	48.191,0	53.070,5	4.697,8	9,7%	4.879,5	10,1%
Instituto Nacional do Seguro Social	14.221,2	14.293,1	14.633,0	14.764,5	471,4	3,3%	131,5	0,9%
Fundo do Regime Geral de Previdência Social	440.084,5	491.001,3	493.077,2	562.359,4	71.358,1	14,5%	69.282,2	14,1%
<b>Total</b>	<b>528.412,9</b>	<b>584.166,1</b>	<b>585.998,3</b>	<b>661.420,2</b>	<b>77.254,2</b>	<b>13,2%</b>	<b>75.421,9</b>	<b>12,9%</b>

Fonte: SIAFI/PRODASEN  
O Executado correspondente aos valores liquidados, incluídos os restos a pagar não processados  
Autorizado até 18.11.2016

#### 4.1 - MINISTÉRIO DO DESENVOLVIMENTO SOCIAL E AGRÁRIO - ADMINISTRAÇÃO DIRETA – MDSA

Nessa unidade orçamentária, encontram-se alocadas as despesas destinadas ao pagamento de pessoal ativo e inativo, Programa Bolsa-Família e diversas ações de segurança alimentar e nutricional. Na tabela seguinte, evidenciamos a evolução das dotações associadas aos itens de despesa do MDSA, cotejando a execução do orçamento de 2015, o projeto de lei e o valor autorizado para 2016 e o PL 2017.

**Tabela 08 - Ministério do Desenvolvimento Social e Agrário – Administração Direta**  
**Despesas por item de despesa**

(Em R\$ milhões)

Item de Despesa	Executado 2015	PL 2016	Autorizado 2016	PL 2017	Variação			
					PL 2016 - PL 2017		Aut 2016 - PL 2017	
					R\$	%	R\$	%
Transferência de Renda Diretamente às Famílias em Condição de Pobreza e Extrema Pobreza (Lei Nº 10.836, De 2004)	26.915,9	28.216,6	28.116,6	29.272,7	1.056,1	3,7%	1.156,1	4,1%
Aquisição e Distribuição de Alimentos da Agricultura Familiar para Promoção da Segurança Alimentar e Nutricional	495,2	560,6	444,6	294,0	-266,6	-47,5%	-150,5	-33,9%
Serviço de Apoio à Gestão Descentralizada do Programa Bolsa Família	535,0	535,0	473,0	473,0	-62,0	-11,6%	0,0	0,0%
Apoio Financeiro Suplementar à Manutenção da Educação Infantil	418,9	472,2	275,4	140,0	-332,2	-70,4%	-135,4	-49,2%
Apoio à Tecnologias Sociais de Acesso à Água para Consumo Humano e Produção de Alimentos na Zona Rural	186,0	210,0	129,7	250,2	40,1	19,1%	120,4	92,8%
Demais Despesas	474,8	504,5	657,8	795,9	291,4	57,7%	138,1	21,0%
<b>Total</b>	<b>29.025,7</b>	<b>30.499,0</b>	<b>30.097,1</b>	<b>31.225,8</b>	<b>726,8</b>	<b>2,4%</b>	<b>1.128,7</b>	<b>3,8%</b>

Fonte: SIAFI/PRODASEN

O Executado correspondente aos valores liquidados, incluídos os restos a pagar não processados

Autorizado até 18/11/2016

Obs: em função de alterações na classificação orçamentária, em alguns casos, o item de despesa corresponde à própria ação orçamentária, por vezes à união de ações orçamentárias, e, em outras situações, à descrição ajustada das ações dos diversos anos considerados, a fim de permitir a comparação histórica

Tendo como base esses dados, em seguida analisamos alguns dos principais itens de despesa, com foco nas dotações alocadas para 2017.

### *Transferência de Renda do Bolsa-Família*

O Programa Bolsa-Família foi instituído pela Medida Provisória nº 132, de 20 de outubro de 2003, convertida na Lei nº 10.836, de 9 de janeiro de 2004, e beneficia famílias em situação de extrema pobreza, com renda familiar *per capita* de até R\$ 85,00, e em situação de pobreza, com renda familiar *per capita* entre R\$ 85,01 e R\$ 170,00. Frise-se que o último reajuste dos benefícios do Bolsa-Família foi definido pelo Decreto nº 8.794, de 29/06/2016, com efeitos financeiros a partir de 1º de julho de 2016. Com o reajuste, o valor médio do benefício saltou de R\$ 162,02 (junho/2016) para R\$ 182,13 (julho/2016), aumento de cerca de 12,4%.



Os benefícios vigentes atualmente no Programa são os seguintes:

**i) Benefício básico, no valor de R\$ 85,00**

- Pago apenas a famílias extremamente pobres (renda mensal por pessoa de até R\$ 85,00).

**ii) Benefícios variáveis, no valor de R\$ 39,00 cada um (até cinco por família)**

- Benefício Variável Vinculado à Criança ou ao Adolescente de 0 a 15 anos. Pago às famílias com renda mensal de até R\$ 170,00 por pessoa e que tenham crianças ou adolescentes de 0 a 15 anos de idade em sua composição. É exigida frequência escolar das crianças e adolescentes entre 6 e 15 anos de idade.

- Benefício Variável Vinculado à Gestante. Pago às famílias com renda mensal de até R\$ 170,00 por pessoa e que tenham gestantes em sua composição.

- Benefício Variável Vinculado à Nutriz. Pago às famílias com renda mensal de até R\$ 170,00 por pessoa e que tenham crianças com idade entre 0 e 6 meses em sua composição, para reforçar a alimentação do bebê, mesmo nos casos em que o bebê não more com a mãe.

**iii) Benefício variável vinculado ao adolescente, no valor de R\$ 46,00 (até dois por família)**

- Pago às famílias com renda mensal de até R\$ 170,00 por pessoa e que tenham adolescentes entre 16 e 17 anos em sua composição. É exigida frequência escolar dos adolescentes.

**iv) Benefício para superação da extrema pobreza, em valor calculado individualmente para cada família**

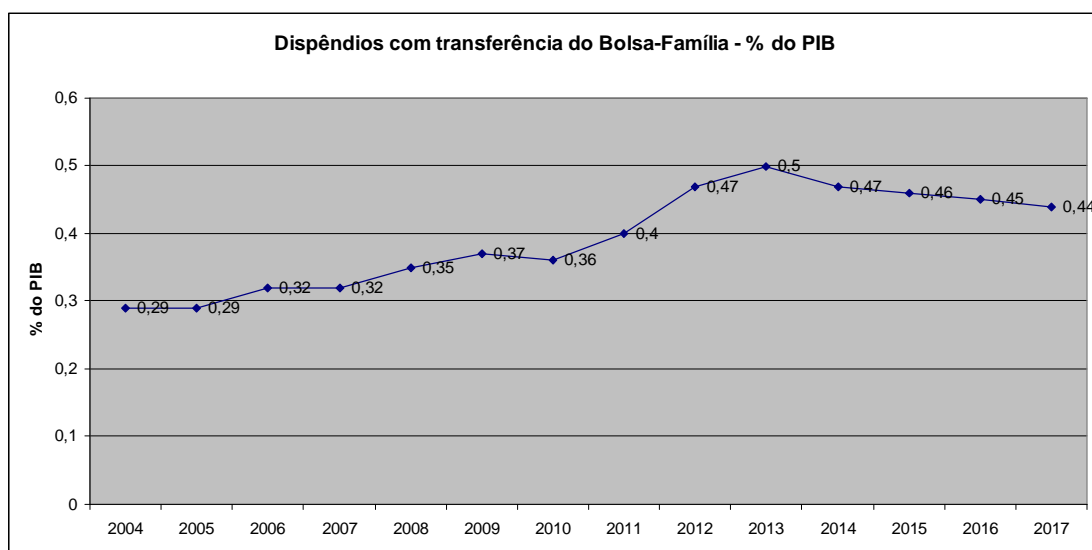
- Pago às famílias que continuem com renda mensal por pessoa inferior a R\$ 85,00, mesmo após receberem os outros tipos de benefícios do Programa. O valor do benefício é calculado de acordo com a renda e quantidade de pessoas da família, para garantir que a família ultrapasse o piso de R\$ 85,00 de renda por pessoa.

O gráfico a seguir apresenta a evolução dos dispêndios das transferências de renda do Bolsa-Família, em percentual do PIB. Estima-se que os gastos passem de 0,29% do PIB em

2004 para 0,44% em 2017, tendo crescido de forma considerável entre 2004 e 2013. Desde o ano de 2013, os valores evidenciam pequena redução em relação ao PIB.

Vários fatores contribuíram para o aumento dos gastos observado até 2013, podendo ser citados: i) aumento no quantitativo de famílias atendidas; ii) mudanças na legislação, que incorporou novos tipos de benefícios; iii) elevação da renda familiar *per capita* para acesso ao benefício; e, por fim, iv) aumento no valor dos benefícios.

Gráfico 01 – Dispendios com transferências do Bolsa-Família em percentual do PIB



Por outro lado, a queda do gasto em relação ao PIB, a partir de 2013, decorre do crescimento inflacionário verificado nos últimos anos e seu efeito no PIB nominal, o que corrói o valor real dos benefícios. Para se ter uma ideia do impacto inflacionário sobre os valores da renda família per capita e dos benefícios concedidos, a tabela a seguir compara os valores atualmente fixados e aqueles que deveriam ser observados caso houvesse determinação de reajuste pelo INPC. Em quase todos os casos, há uma defasagem entre o valor atual e o valor reajustado. A única exceção está no benefício variável, que sofreu reajustes em termos reais, talvez pelo fato de ter sido fixado em valor pouco expressivo (R\$ 15,00), quando da criação do Programa Bolsa Família.

Detalhamento	Renda Mensal Familiar Per Capita		Benefícios		
	Extrema Pobreza	Pobreza	Básico	Variável	Variável Vinculado ao Adolescente
Valor atual	85,00	170,00	85,00	39,00	46,00
Valor reajustado pelo INPC	106,04	212,08	106,04	31,81	52,31
Defasagem	24,8%	24,8%	24,8%	-18,4%	13,7%

Os valores da tabela correspondem aos valores que deveriam ser praticados na data de concessão do reajuste, a fim de manter o poder de compra do benefício tendo como base o mês em que o mesmo foi criado.

Para 2016 e 2017 são estimados gastos com as transferências do Bolsa-Família de R\$ 28,1 bilhões e R\$ 29,3 bilhões, respectivamente. Em ambos os exercícios financeiros, a meta física prevê beneficiar 14,0 milhões de famílias. Tal quantitativo mantém-se estável desde 2013.

Vale salientar que, no âmbito do programa temático *2019 - Inclusão social por meio do Bolsa Família, do Cadastro Único e da articulação de políticas sociais*, além do pagamento dos benefícios de transferência de renda, estão previstas, no PLOA 2017, dotações de, aproximadamente, R\$ 502,86 milhões para ações de apoio, a exemplo do fortalecimento de sua gestão descentralizada.

#### *Aquisição e Distribuição de Alimentos da Agricultura Familiar para Promoção da Segurança Alimentar e Nutricional*

Essa ação orçamentária exibe a segunda maior dotação no MDSA – Administração Direta - na proposta orçamentária para 2017, aproximadamente R\$ 294,0 milhões, majoritariamente alocados em gastos correntes. A dotação do PLOA revela queda expressiva em comparação com 2016, seja ao se cotejar com o valor do projeto de lei (-47,5%, em termos nominais), seja com o valor autorizado (-33,9% nominais).

Na dimensão física, o PLOA 2017 prevê atender 41.324 famílias agricultoras nessa ação orçamentária, número bem inferior às 91.695 famílias agricultoras previstas no PLOA 2016.

#### *Apoio Financeiro Suplementar à Manutenção da Educação Infantil*

Essa ação orçamentária é utilizada para transferência financeira a municípios e ao Distrito Federal para aplicação em despesas com a manutenção e desenvolvimento da

educação infantil, por intermédio do Fundo Nacional de Desenvolvimento da Educação - FNDE. Presta assistência financeira para a manutenção de unidades de educação infantil que atendam, entre outros beneficiários, crianças cujas famílias sejam beneficiárias do Programa Bolsa-Família.

O fundamento legal dessa transferência são os arts. 4º e seguintes da Lei nº 12.722, de 2012, regulamentados pela Portaria Interministerial MDS/MEC nº 2, de 2014. A execução inicial dessa despesa, a teor do art. 5º da citada Lei, é realizada por transferência do MDSA ao FNDE, independentemente da celebração de termo específico.

A tabela inicialmente apresentada revela uma queda expressiva da dotação da ação para 2017 em relação aos exercícios financeiros precedentes. Com efeito, a redução alcança -70,4% nominais em comparação com o projeto de lei para 2016 e -49,2% em relação ao valor autorizado para 2016.

#### *Apoio a Tecnologias Sociais de Acesso à Água para Consumo Humano e Produção de Alimentos na Zona Rural*

Essa ação possui dotação de R\$ 250,15 milhões no PLOA 2017. Boa parte desse valor se refere a investimentos, algo que não é comum nas ações do MDS, que costumam ser direcionadas para gastos correntes. Em relação aos valores de 2016, houve acréscimo de 19,1% em relação ao projeto de lei e de 92,8% quando comparado ao autorizado, ambos em termos nominais.

Nessa ação orçamentária, são desenvolvidas ações voltadas à seleção das famílias rurais sem acesso à rede pública de abastecimento, formação de mão de obra para a construção das tecnologias disponíveis e capacitações das famílias em gestão de recursos hídricos e uso sustentável dos recursos naturais, bem como a própria construção dos equipamentos de coleta e armazenamento de água em domicílios, comunidades e escolas rurais.

## 4.2 - FUNDO NACIONAL DE ASSISTÊNCIA SOCIAL – FNAS

Nessa unidade orçamentária encontram-se alocadas as despesas destinadas ao pagamento dos benefícios de prestação continuada (BPC), a renda mensal vitalícia (RMV), o pagamento de sentenças judiciais e dos serviços das proteções social básica e especial. Assim como no MDSA Administração Direta, as ações orçamentárias do FNAS vêm sofrendo diversas alterações, o que prejudica o comparativo da evolução dos dispêndios. A fim de possibilitar algum tipo de comparação com anos anteriores, dividimos a programação em itens de despesa, conforme quadro abaixo:

Tabela 09 - Fundo Nacional de Assistência Social  
Despesas por item de despesa  
(em R\$ milhões)

Item de despesa	Executado 2015	PL 2016	Autorizado 2016	PL2017	Variação			
					PL 2017 - PL 2016		PL 2017 – Aut. 2016	
					R\$	%	R\$	%
BPC/RMV	41.798,2	45.025,4	45.025,4	49.873,6	4.848,1	10,8%	4.848,1	10,8%
Sentenças Judiciais	879,6	1.076,4	986,8	1.075,2	-1,1	-0,1%	88,4	9,0%
Ações da Proteção Social Básica	1.471,7	1.410,1	1.345,9	1.358,8	-51,3	-3,6%	12,9	1,0%
Ações da Proteção Social Especial	748,0	674,2	664,5	603,0	-71,2	-10,6%	-61,5	-9,3%
Demais Ações	184,0	186,6	168,3	159,9	-26,6	-14,3%	-8,4	-5,0%
<b>Total</b>	<b>45.081,4</b>	<b>48.372,7</b>	<b>48.191,0</b>	<b>53.070,5</b>	<b>4.697,8</b>	<b>9,7%</b>	<b>4.879,5</b>	<b>10,1%</b>

Fonte: SIAFI/PRODASEN

O Executado correspondente aos valores liquidados, incluídos os restos a pagar não processados

Autorizado até 18.11.2016

Obs: em função de alterações na classificação orçamentária, em alguns casos, o item de despesa corresponde à própria ação orçamentária, por vezes à união de ações orçamentárias, e, em outras situações, à descrição ajustada das ações dos diversos anos considerados, a fim de permitir a comparação histórica

### ***Benefício de prestação continuada (BPC) e Renda Mensal Vitalícia (RMV)***

O Benefício de Prestação Continuada (BPC) é um benefício assistencial previsto no inciso V do art. 203 da Constituição Federal e regulamentado pela Lei nº 8.742, de 7 de dezembro de 2003, conhecida como Lei Orgânica de Assistência Social – LOAS. O benefício, no valor de 01 (um) salário-mínimo é devido à pessoa com deficiência e ao idoso a partir de 65 anos, com renda mensal familiar *per capita* inferior a ¼ (um quarto) do salário mínimo.

O BPC foi instituído pela LOAS em substituição à Renda Mensal Vitalícia (RMV). A RMV foi criada pela Lei nº 6.179/1974 em favor de pessoas maiores de 70 anos ou inválidas, definitivamente incapacitadas para o trabalho, que não exercessem atividades remuneradas, não auferissem rendimento superior a 60% do valor do salário-mínimo e não tivessem qualquer outro meio de prover seu próprio sustento. A RMV é um benefício em extinção, pago somente aos que já eram beneficiários quando da criação do BPC.

No PLOA 2017, o BPC representa 94,5% dos gastos alocados no FNAS. Nos últimos 14 anos (2002 a 2015) o dispêndio com o benefício cresceu significativamente, passando de R\$ 3,5 bilhões, equivalente a 0,24% do PIB, para R\$ 40,3 bilhões, equivalente 0,68% do PIB, representando uma variação nominal de mais de 1.038%. De acordo com Relatório Bimestral de Avaliação de Receitas e Despesas Primárias do 4º bimestre de 2016, estima-se que os benefícios do BPC e da RMV alcançarão em 2016 R\$ 48,9 bilhões (0,78% do PIB) contra os R\$ 45,0 bi autorizados na Lei Orçamentária; e em 2017 R\$ 49,9 bilhões (0,73% do PIB)<sup>9</sup>.

Atualmente, segundo o Boletim Estatístico da Previdência Social de julho de 2016, os gastos com o BPC e com a RMV representam, respectivamente, 96,7% e 3,7% do valor total dos benefícios assistenciais concedidos. Segundo o referido Boletim, no que se refere ao BPC, 45,0% do valor total são destinados a pessoas idosas e 55,0% a pessoas com deficiência. Quanto à RMV, os valores destinados a essas clientelas correspondem a 16,2% e 83,8%, respectivamente.

Dois fatores contribuíram para o aumento da despesa com o BPC nos últimos anos: o crescimento no quantitativo dos beneficiários e o reajuste do salário-mínimo.

No que se refere ao quantitativo de beneficiários, constata-se um crescimento tanto na população idosa como na de pessoas com deficiência, como ilustrado pelo Gráfico 2. Parte deste aumento decorre de sucessivas alterações legislativas que facilitaram a obtenção do benefício.

A aprovação do Estatuto do Idoso (Lei nº 10.741/2003) reduziu de 67 anos para 65 anos a idade mínima do idoso para recebimento do benefício, além de ter determinado que o

---

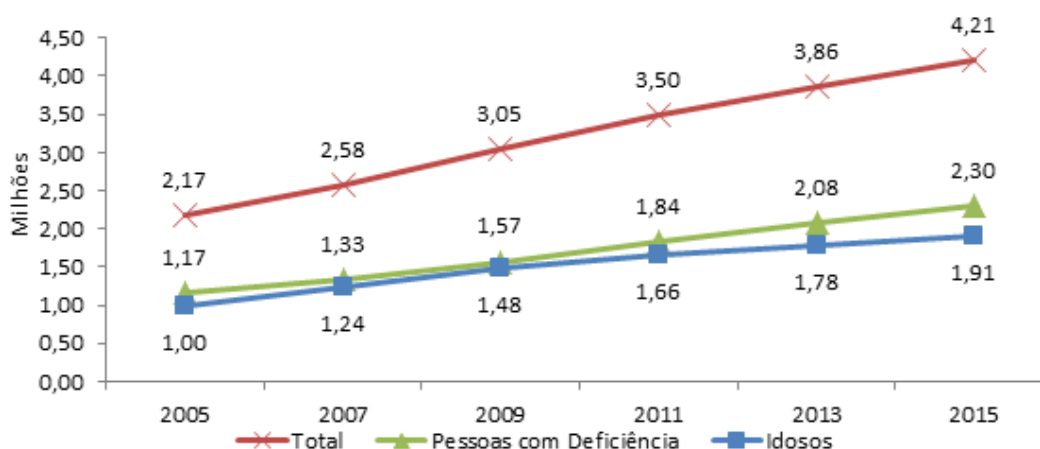
<sup>9</sup> Dispêndios e PIB nominal para 2016 (R\$ 6.247,9 bilhões) conforme Relatório de Avaliação de Receitas e Despesas Primárias do 3º Bimestre; PIB nominal para 2017 (R\$ 6.821,9 bilhões) de acordo com mensagem que acompanha o PLOA 2017; dispêndios para 2017 estimado no PLOA 2017.

benefício recebido por um idoso não deve ser computado na renda familiar *per capita* para fins de concessão do benefício a outro idoso da família.

Recentemente, o Estatuto da Pessoa com Deficiência (Lei nº 13.146/2015) alterou o § 9º do art. 20 da LOAS para desconsiderar, do cálculo da renda familiar *per capita* para fins de concessão de benefícios, os rendimentos decorrentes de estágio supervisionado e de aprendizagem de qualquer membro da família. A redação original desse dispositivo, incluído na LOAS pela Lei nº 12.470/2011, permitia apenas a exclusão da “remuneração da pessoa com deficiência na condição de aprendiz”. Mesmo estatuto também inseriu o § 11 no art. 20 da LOAS, que passou a admitir outros elementos probatórios, distintos da renda familiar *per capita*, da condição de miserabilidade do grupo familiar e da situação de vulnerabilidade.

De 2005 a 2015, a variação total no quantitativo de benefícios foi de 94,0%, passando de 2,17 milhões para 4,21 milhões de pessoas atendidas. A variação do quantitativo de benefícios concedidos a idosos foi de 91,0%, enquanto o número de benefícios concedidos a pessoas com deficiência cresceu 96,6%.

**GRÁFICO 02 - QUANTITATIVO DE BENEFÍCIOS DE PRESTAÇÃO CONTINUADA – BPC**



Fonte: Boletins Estatísticos da Previdência Social

Outro fator de aumento nos dispêndios com o BPC está relacionado ao aumento do salário-mínimo. A política de valorização do piso salarial tem participação importante na redução da pobreza, porém, por outro lado, impacta fortemente os dispêndios da União. Vale destacar que um aumento adicional de 1 % no salário mínimo acarreta um incremento de R\$ 467,1 milhões nos gastos com o BPC.

### ***Sentenças Judiciais***

Estima-se um gasto, em 2017, da ordem de R\$ 1,1 bilhão com sentenças judiciais no âmbito do FNAS, praticamente igual ao PLOA 2016.

### ***Ações da Proteção Social Básica e da Proteção Social Especial***

As ações da Proteção Social Básica e da Proteção Social Especial, que se caracterizam por sua natureza discricionária, revelam queda em suas dotações em comparação com 2016. As ações vinculadas à Proteção Social Básica (Centros de Referência de Assistência Social – CRAS, serviços de proteção e atendimento integral à família etc.) apresentam redução em torno de R\$ 51,3 milhões (3,6%). A redução também ocorre nas ações vinculadas à Proteção Social Especial (Centros de Referências Especializados de Assistência Social – CREAS; serviços de proteção e atendimento especializado a famílias e indivíduos etc.) da ordem de R\$ 71,2 milhões (-10,6%) em relação ao PLOA 2016.

### **4.3- INSTITUTO NACIONAL DO SEGURO SOCIAL – INSS**

O Instituto Nacional do Seguro Social – INSS é uma autarquia criada pela Lei nº. 8.029, de 1990, com a atribuição de gerir e administrar a concessão de benefícios e serviços previdenciários, bem como realizar a arrecadação e fiscalização das contribuições previdenciárias. Esta última competência, contudo, foi, posteriormente, assumida pela Receita Federal do Brasil, que passou a centralizar a arrecadação de todos os impostos e contribuições federais.

As dotações da unidade no PLOA 2017, de R\$ 14,7 bilhões (autorizado para 2016: R\$ 14,6 bilhões), são discriminadas na tabela abaixo. Em relação ao PL 2016, Percebe-se incremento na dotação do Programa “Previdência de Inativos e Pensionistas da União”, de R\$ 343,0 milhões (6,5%) e do Programa “Programa de Gestão e Manutenção do Ministério do Desenvolvimento Social e Agrário”, de R\$ 558,2 milhões (9,5%), que engloba pagamento de remuneração e verbas indenizatórias para servidores do INSS. Por outro lado há uma redução substancial do Programa “Previdência Social”, de R\$ 332,5 milhões (-19%), que incorpora as



ações de manutenção do INSS e de operacionalização dos serviços de atendimento ao segurado.

Tabela 10 - Instituto Nacional Do Seguro Social – INSS

Comparativo por Programa

(em R\$ milhões)

Programa	Executado 2015	PL 2016	Autoriz. 2016	PL 2017	Variação			
					PL 2016 - PL 2017		PL 2017 - Aut 2016	
					R\$	%	R\$	%
0901 Operações Especiais: Cumprimento de Sentenças Judiciais	592,0	490,9	503,9	408,9	-82,0	-16,7%	-95,0	-18,8%
0910 Operações Especiais: Gestão da Participação em Organismos e Entidades Nacionais e Internacionais	0,4	0,2	0,2	0,2	0,0	14,5%	0,0	3,4%
0909 Operações Especiais: Outros Encargos Especiais	1.068,8	885,6	875,6	870,2	-15,3	-1,7%	-5,3	-0,6%
0089 Previdência de Inativos e Pensionistas da União	5.183,2	5.288,5	5.289,8	5.631,5	343,0	6,5%	341,7	6,5%
2061 Previdência Social	1.641,7	1.748,6	1.600,7	1.416,1	-332,5	-19,0%	-184,5	-11,5%
2122 Programa de Gestão e Manutenção do Ministério do Desenvolvimento Social e Agrário	5.735,1	5.879,3	5.977,9	6.437,5	558,2	9,5%	459,6	7,7%
9090 Reserva de Recursos			385,0				-385,0	-100,0%
<b>TOTAL</b>	<b>14.221,2</b>	<b>14.293,1</b>	<b>14.633,0</b>	<b>14.764,5</b>	<b>471,4</b>	<b>3,3%</b>	<b>131,5</b>	<b>0,9%</b>

Fonte: SIAFI/PRODASEN

O Executado correspondente aos valores liquidados, incluídos os restos a pagar não processados

Autorizado até 18.11.2016

Abrindo-se as dotações do INSS para 2017 por Grupo de Natureza da Despesa – GND, observam-se os seguintes números: GND 1 – Pessoal e Encargos, R\$ 12,2 bilhões; GND 3 – Outras Despesas Correntes, 2,5 bilhões; GND 4 – Investimento, R\$ 75,5 milhões; e GND 5 – Inversões Financeiras, R\$ 160 mil.

#### 4.4- FUNDO DO REGIME GERAL DA PREVIDÊNCIA SOCIAL – FRGPS

O Regime Geral da Previdência Social garante a cobertura do pagamento dos benefícios previdenciários (aposentadorias e pensões urbanas, rurais e especiais; auxílio doença; salário maternidade; salário família, etc.).

O quadro abaixo compara as dotações do FRGPS por ação, no autorizado na LOA/2016 frente ao PLOA/2017. Os maiores montantes destinam-se ao pagamento de benefícios previdenciários urbanos (R\$ 426,4 bi) e rurais (R\$ 121,3 bi). Para cumprimento de sentenças judiciais, prevê uma despesa de R\$ 11,9 bi. Em relação ao autorizado para 2016, prevê uma incremento de R\$ 69,3 bi (14,1%).

Tabela 11 - Fundo do Regime Geral da Previdência Social  
Comparativo por Ação  
(em R\$ milhões)

Ação	Executado 2015	PL 2016	Autoriz. 2016	PL 2017	Variação			
					PL 2016 - PL 2017		PL 2017 - Aut 2016	
					R\$	%	R\$	%
<b>1 - Sentenças Judiciais</b>	<b>9.501,8</b>	<b>10.575,7</b>	<b>11.155,9</b>	<b>11.864,7</b>	<b>1.289,0</b>	<b>12,2%</b>	<b>708,8</b>	<b>6,4%</b>
0005 - Cumprimento de Sentença Judicial Transitada em Julgado (Precatórios)	4.290,2	4.538,1	4.724,3	5.341,3	803,1	17,7%	616,9	13,1%
0625 - Cumprimento de Sentença Judicial Transitada em Julgado de Pequeno Valor	5.211,6	6.037,6	6.431,6	6.523,5	485,8	8,0%	91,8	1,4%
<b>2 - Benefícios Previdenciários</b>	<b>428.817,2</b>	<b>477.885,3</b>	<b>479.380,9</b>	<b>547.723,2</b>	<b>69.838,0</b>	<b>14,6%</b>	<b>68.342,3</b>	<b>14,3%</b>
0E81 - Benefícios Previdenciários Urbanos	332.933,7	370.893,7	372.389,3	426.386,8	55.493,1	15,0%	53.997,4	14,5%
0E82 - Benefícios Previdenciários Rurais	95.883,4	106.991,6	106.991,6	121.336,5	14.344,9	13,4%	14.344,9	13,4%
<b>3 - Compensação Previdenciária</b>	<b>1.765,6</b>	<b>2.540,3</b>	<b>2.540,3</b>	<b>2.771,4</b>	<b>231,2</b>	<b>9,1%</b>	<b>231,2</b>	<b>9,1%</b>
009W - Compensação Previdenciária	1.765,6	2.540,3	2.540,3	2.771,4	231,2	9,1%	231,2	9,1%
<b>TOTAL</b>	<b>440.084,5</b>	<b>491.001,3</b>	<b>493.077,2</b>	<b>562.359,4</b>	<b>71.358,1</b>	<b>14,5%</b>	<b>69.282,2</b>	<b>14,1%</b>

Fonte: SIAFI/PRODASEN  
O Executado correspondente aos valores liquidados, incluídos os restos a pagar não processados  
Autorizado até 18.11.2016

Em percentual do Produto Interno Bruto - PIB as despesas citadas, de R\$ 562,4 bilhões, representarão 8,2% do PIB, frente a R\$ 507,9 bilhões (8,1% do PIB) previstos na Reprogramação de 2016<sup>10</sup> e a R\$ 493,0 (7,9%) autorizados para 2016. A Mensagem destaca que os parâmetros que mais influenciam a estimativa desses gastos são o crescimento vegetativo dos benefícios e o Índice Nacional de Preços ao Consumidor – INPC, que está estimado em 7,50%.

Neste contexto, é interessante observar que a receita previdenciária relativa à contribuição dos trabalhadores e empregadores para a Previdência Social é estimada em R\$

<sup>10</sup>Relatório de Avaliação de Receitas e Despesas Primárias do 4º Bimestre/Setembro 2016. Disponível em < [http://www.planejamento.gov.br/secretarias/upload/arquivo/sof/160922\\_relatorio-4bimestre.pdf](http://www.planejamento.gov.br/secretarias/upload/arquivo/sof/160922_relatorio-4bimestre.pdf) >

365,1 bilhões para 2017, frente a R\$ 340,6 bilhões previstos na Reprogramação do 4º Bimestre de 2016. A evolução desta receita tem como parâmetro mais importante para sua estimativa o crescimento da massa salarial nominal<sup>11</sup>.

Além dessa receita, a proposta prevê a transferência de R\$ 16,0 bilhões para o RGPS, relativa à compensação pela desoneração da folha salarial. Em 2016 foram autorizados R\$ 18,5 bilhões. A compensação decorre do preceituado no inciso IV do art. 9º da Lei nº 12.546, de 2011, segundo o qual a União compensará o Fundo do Regime Geral de Previdência Social no valor correspondente à estimativa de renúncia previdenciária decorrente das desonerações. A compensação consta, no PLOA/2017, na UO 71001 Encargos Financeiros da União – Recursos sob Supervisão do Ministério da Fazenda, na ação 00LI – *Compensação ao Fundo do Regime Geral de Previdência Social – FRGPS (Lei 12.546, de 2011)*.

Somadas as receitas das advindas da contribuição dos trabalhadores e empregadores para a Previdência Social e da compensação pela desoneração da folha salarial, as receitas que financiam o RGPS alcançam o montante de 381,1 bilhões para 2017 (5,6% do PIB), frente a R\$ 359,1 bilhões (5,7% do PIB) para 2016.

Finalmente, merece ser considerado que, do ponto de vista das despesas, além do crescimento vegetativo dos benefícios, os reajustes concedidos ao salário mínimo e aos demais benefícios são fatores de significativo impacto. De acordo com as Informações Complementares ao PLOA 2017, para cada um real de aumento no salário-mínimo, os benefícios previdenciários são majorados em R\$ 267,1 milhões e as receitas em R\$ 36,7 milhões.

Com relação à necessidade de financiamento do RGPS - NFRGPS, esta tem representado parcelas cada vez maiores do Produto Interno Bruto nos últimos anos, saindo de 0,81% do PIB em 2011 para 2,66% em 2017. De acordo com as projeções atuariais do regime anexa ao projeto de lei de diretrizes orçamentárias para 2017, o cenário futuro demonstra que a NFRGPS continuará sendo elevada progressivamente, o que implicará uma maior

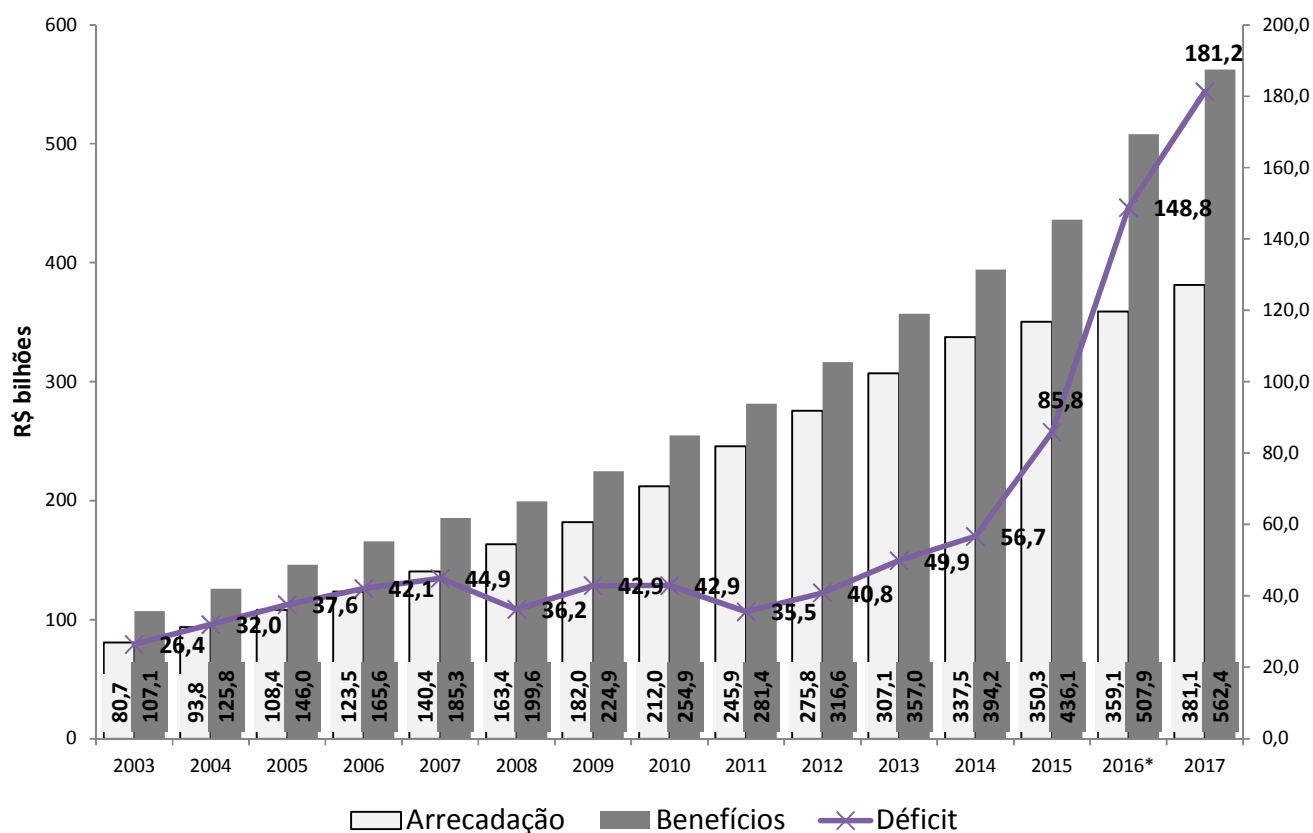
---

<sup>11</sup> Este índice que varia fundamentalmente em função da população economicamente ativa com carteira de trabalho assinada e do rendimento nominal médio desse grupo de trabalhadores, ambos apurados pela Pesquisa Nacional por Amostra a Domicílio (PNAD), do IBGE.

participação da União para sua cobertura. Estima-se que em 2040 a NFRGPS esteja próxima de 4,92% do PIB, mais do triplo do verificado em 2015 (1,45%), chegando em 2050 a 7,59% do PIB e em 2060 a 11,14%. O crescimento deve-se em grande parte à dinâmica demográfica brasileira, que apresenta aumento da expectativa de vida, a redução da taxa de fecundidade, e consequentemente, elevação da população idosa.

As despesas do RGPS representam parcela cerca de 42,4% da despesa primária total da União. Pela materialidade, desequilíbrios no sistema podem provocar restrição de gastos em outras políticas públicas igualmente importantes - como saúde, educação e segurança - como também provocar desconfiança externa quanto à capacidade de pagamento do país. É importante destacar que, mantida a dinâmica de crescimento das despesas do RGPS, no início da década de 2040 ela consumiria todas as receitas do Orçamento da Seguridade Social, que também é responsável pelas despesas nas área de saúde, assistência social e seguro-desemprego e abono salarial do PIS/PASEP.

Gráfico 03 – Evolução do Resultado do RGPS de 2003 a 2017



## 5 – MINISTÉRIO DA FAZENDA

### 5.1 – SUPERINTENDÊNCIA NACIONAL DE PREVIDÊNCIA COMPLEMENTAR – PREVIC

A Superintendência Nacional de Previdência Complementar – PREVIC, criada pela Lei nº 12.154, de 23 de dezembro de 2009, é uma autarquia de natureza especial, que tem como atribuição fiscalizar e supervisionar as atividades das entidades fechadas de previdência complementar, bem como executar as políticas para o setor, observadas as disposições constitucionais e legais aplicáveis.

No PLOA 2017, estão consignadas dotações no valor de R\$ 52,6 milhões para a unidade, o que representa diminuição de R\$ 3,6 milhões (-6,4%) em relação ao autorizado para 2016. A Tabela abaixo resume as dotações da Unidade Orçamentária.

Tabela 12 - Superintendência Nacional de Previdência Complementar  
Comparativo por Programa  
(em R\$ milhão)

Programa	Executado 2015	PL 2016	Autoriz. 2016	PL 2017	Variação			
					PL 2016 - PL 2017		PL 2017 - Aut 2016	
					R\$	%	R\$	%
0089 Previdência de Inativos e Pensionistas da União	0,8	0,8	1,1	1,3	0,5	62,5%	0,0	18,2%
0910 Operações Especiais: Gestão da Participação em Organismos e Entidades Nacionais e Internacionais	0,0	0,1	0,1	0,0	0,0	-100,0%	0,0	-100,0%
2061 Previdência Social	1,1	2,3	2,3	8,4	6,1	265,2%	6,1	265,2%
2110 Programa de Gestão e Manutenção do Ministério da Fazenda	52,6	53,1	52,8	42,8	-10,3	-19,4%	-10,0	-18,9%
<b>TOTAL</b>	<b>54,6</b>	<b>56,2</b>	<b>56,2</b>	<b>52,6</b>	<b>-3,6</b>	<b>-6,4%</b>	<b>-3,6</b>	<b>-6,4%</b>

Fonte: SIAFI/PRODASEN  
O Executado correspondente aos valores liquidados, incluídos os restos a pagar não processados  
Autorizado até 18.11.2016

## 6 – SALÁRIO MÍNIMO

A Constituição Federal atribuiu ao salário mínimo um papel de extrema relevância na elaboração do orçamento da seguridade social. Isso decorre do art. 201, § 2º, que vincula o piso dos benefícios previdenciários ao valor do salário mínimo, complementado pelo art. 203,

inciso V, por meio do qual a União fica compelida a conceder um salário mínimo de benefício mensal a pessoa portadora de deficiência e a idoso que comprovem não possuir meios de prover a própria manutenção ou de tê-la provida por sua família. Além disso, o art. 239, § 3º, assegura o pagamento de até um salário mínimo anual aos empregados que percebam até dois salários mínimos de remuneração mensal de empregadores que contribuem para o PIS ou PASEP.

A política de correção do salário mínimo apresenta, portanto, uma íntima vinculação com o desempenho das contas públicas, em particular sobre o resultado previdenciário, uma vez que variações no salário mínimo afetam dois de cada três benefícios emitidos do Regime Geral de Previdência Social.

A matéria encontra-se atualmente regida pela Lei nº 13.152, de 2015, a qual “dispõe sobre a política de valorização do salário-mínimo e dos benefícios pagos pelo Regime Geral de Previdência Social (RGPS) para o período de 2016 a 2019”. Essa norma confirmou a metodologia de reajustes adotada desde 2004, baseada na variação do Índice Nacional de Preços ao Consumidor - INPC acumulada nos doze meses anteriores ao mês do reajuste, acrescida da variação real do PIB do ano anterior ao da apresentação do projeto de lei orçamentária.

Nesses termos, o valor do salário mínimo considerado no PLOA 2017 corresponde a R\$ 945,80, refletindo um reajuste nominal de 7,5% em relação a 2016. Esse é precisamente o percentual estimado para o INPC de 2016, lembrando que não se considerou ganho real do mínimo, porquanto foi apurada queda de 3,8% no PIB de 2015.

Vale destacar que as despesas impactadas por variações do salário mínimo são: abono e seguro desemprego, benefícios previdenciários e benefícios assistenciais (benefício de prestação continuada previsto na Lei Orgânica de Assistência Social e renda mensal vitalícia). Segundo as Informações Complementares ao PLOA 2017, cada R\$ 1,00 de aumento do salário mínimo acarreta um aumento de R\$ 381,9 milhões no total dessas despesas e incrementa a receita previdenciária em R\$ 36,7 milhões. Logo, estima-se que o impacto orçamentário

líquido decorrente apenas do aumento do salário-mínimo na forma prevista no PLOA seja de R\$ 22,7 bilhões.

A tabela seguinte ilustra a repercussão sobre receitas e despesas do PLOA de aumentos adicionais do salário mínimo.

Tabela 13 - Receitas e Despesas decorrentes do aumento do salário mínimo

Em R\$ 1,00

Natureza	Aumento de R\$ 1,00 do salário mínimo	Aumento de 1% do salário mínimo
1. Receitas (Previdenciária)	36.691.280	347.026.122
2. Despesas		
Benefícios da Previdência	267.052.609	2.526.271.050
Abono e Seguro-Desemprego	63.998.649	605.299.225
Renda Mensal Vitalícia (RMV)	1.441.043	13.629.385
Benefício de Prestação Continuada (LOAS)	49.383.106	467.065.414
3. Total de Despesas (2)	381.875.407	3.612.265.074
4. Total Líquido (2-1))	345.184.127	3.265.238.952

Fonte: Informações Complementares ao PLOA 2017

## 7 – EMENDAS

### 7.1 – Emendas Apresentadas

No âmbito da Área Temática XIV, foram apresentadas 245 emendas, sendo 233 individuais e 12 coletivas, distribuídas por autoria conforme a Tabela 14. Dentre as emendas coletivas apresentadas, não constaram emendas de remanejamento.

Tabela 14 - Emendas Apresentadas ao Setor XIV

Por Autor

Emendas Individuais

Autor	Tipo de Emenda	Quantidade	Valor Solicitado
Deputados	Apropriação	210	101.741.486
Senadores	Apropriação	23	11.099.075
Total		233	112.840.561

Emendas Coletivas

Autor	Tipo de Emenda	Quantidade	Valor Solicitado
Bancada de Santa Catarina	Apropriação	1	35.000.000
Bancada do Amazonas	Apropriação	1	80.000.000
Bancada do Amapá	Apropriação	1	120.000.000
Bancada do Rio Grande do Sul	Apropriação	1	5.000.000
Com. de Seguridade Social e Família - CSSF	Apropriação	1	300.000.000
Com. de Trabalho, de Administração e Serviço Público - CTASP	Apropriação	3	350.000.000
Com. Defesa dos Direitos das Pessoas com Deficiência	Apropriação	1	100.000.000
Comissão de Agricultura, Pecuária, Abastecimento e	Apropriação	1	200.000.000

Desenvolvimento Rural - CAPADR				
Comissão de Defesa dos Direitos da Pessoa Idosa - CIDOSO				
	Apropriação	1	300.000.000	
Comissão de Legislação Participativa - CLP				
	Apropriação	1	100.000.000	
Total		12	1.590.000.000	

Fonte: Siga Brasil

A Tabela seguinte evidencia a distribuição das emendas por unidade orçamentária. Percebe-se que a maior parte das emendas, 73,9%, beneficia o Fundo Nacional de Assistência Social - FNAS, destinando-se ao atendimento das ações relativas à Estruturação das Redes de Serviços de Proteção Básica e Especial. O Ministério do Trabalho – Administração Direta recebeu 12,7% das emendas, destinadas, sobretudo, para o Fomento e Fortalecimento da Economia Solidária.

Ao Fundo de Amparo ao Trabalhador – FAT, foram apresentadas 4,1% das emendas, direcionadas, principalmente, para o Funcionamento das Unidades Descentralizadas. Ao Ministério Desenvolvimento Social e Agrário - Administração Direta, foram apresentadas 6,1% das emendas, destinadas à Consolidação da Implantação do Sistema Nacional de Segurança Alimentar e Nutricional e à Aquisição e Distribuição de Alimentos da Agricultura Familiar, dentre outras. As emendas destinadas ao Instituto Nacional do Seguro Social - INSS, que representam 3,3% do total de emendas do Setor, contemplam projetos de instalação de unidades de atendimento da entidade.

Tabela 15 - Emendas Apresentadas ao Setor XIV  
Por Órgão e Unidade Orçamentária

Órgão	Unidade Orçamentária	Quantidade		Valor Solicitado
		Qtd	Part. %	
Ministério do Desenvolvimento Social e Agrário	Fundo Nacional de Assistência Social	181	73,9%	828.578.887
	Instituto Nacional do Seguro Social	8	3,3%	87.000.000
	MDSA - Administração Direta	15	6,1%	203.939.768
	Subtotal	204	83,3%	1.119.518.655
Ministério do Trabalho	Fundo de Amparo ao Trabalhador	10	4,1%	230.032.138
	MTE- Administração Direta	31	12,7%	353.289.768
	Subtotal	41	16,7%	230.032.138
Total Geral		245	100,0%	1.349.550.793

Fonte: Siga Brasil

Em seguida, é apresentada a distribuição das emendas direcionadas à Área Temática por unidade orçamentária e ação.



**Tabela 16 - Emendas Apresentadas ao Setor XIV  
Por Órgão, Unidade Orçamentária e Ação**

Emendas Individuais				
Órgão	Unidade Orçamentária	Ação	Nº de Emendas	Valor Solicitado
Ministério do Desenvolvimento Social Agrário	Fundo Nacional de Assistência Social	Estruturação da Rede de Serviços de Proteção Social Básica	85	36.581.076
		Estruturação da Rede de Serviços de Proteção Social Especial	91	51.997.811
	Instituto Nacional do Seguro Social	Instalação de Unidades de Funcionamento do INSS	7	7.000.000
	Ministério do Desenvolvimento Social e Agrário – Administração Direta	Apoio à Agricultura Urbana	1	200.000
		Aquisição e Distribuição de Alimentos da Agricultura Familiar para Promoção da Segurança Alimentar e Nutricional	5	1.879.768
		Consolidação da Implantação do Sistema Nacional de Segurança Alimentar e Nutricional - SISAN	7	1.610.000
		Inclusão Produtiva Rural	1	250.000
		Ministério do Trabalho	Fundo de Amparo ao Trabalhador	Funcionamento das Unidades Descentralizadas
Qualificação Social e Profissional de Trabalhadores	3			1.959.768
Ministério do Trabalho – Administração Direta	Estudos, Pesquisas e Geração de Informações sobre Trabalho, Emprego e Renda		10	1.484.538
	Fomento e Fortalecimento da Economia Solidária		14	7.100.000
	Fomento para a Organização e o Desenvolvimento de Empreendimentos Econômicos Solidários de Catadores Atuentes com Resíduos Sólidos		2	422.600
	Funcionamento das Unidades Descentralizadas		1	225.000
	Gestão Participativa do Fundo de Amparo ao Trabalhador - FAT		1	200.000
	Qualificação Social e Profissional de Trabalhadores		1	600.000
Total			233	112.840.561
Emendas Coletivas				
Órgão	Unidade Orçamentária	Ação	Nº de Emendas	Valor Solicitado
Ministério do Desenvolvimento Social E Agrário	Fundo Nacional de Assistência Social	Estruturação da Rede de Serviços de Proteção Social Básica	1	5.000.000
		Estruturação da Rede de Serviços de Proteção Social Especial	4	735.000.000
	Instituto Nacional do Seguro Social	Instalação de Unidades de Funcionamento do INSS	1	80.000.000

	Ministério do Desenvolvimento Social e Agrário - Administração Direta	Aquisição e Distribuição de Alimentos da Agricultura Familiar para Promoção da Segurança Alimentar e Nutricional	1	200.000.000
Ministério do Trabalho	Fundo de Amparo ao Trabalhador	Manutenção, Modernização e Ampliação da Rede de Atendimento do Programa do Seguro-Desemprego no Âmbito do Sistema Nacional de Emprego - SINE	1	100.000.000
		Qualificação Social e Profissional de Trabalhadores	1	150.000.000
		Seguro Desemprego	1	100.000.000
	Ministério do Trabalho - Administração	Fomento e Fortalecimento da Economia Solidária	1	100.000.000
	Direta	Qualificação Social e Profissional de Trabalhadores	1	120.000.000
Total			12	1.590.000.000

Fonte: Siga Brasil

Empreendemos também grande esforço no sentido contatar os autores de emendas que evidenciaram incorreções para que, por intermédio de expediente formal dirigido à Presidência da CMO, fossem solicitadas alterações dessas emendas para elidir os vícios nelas contidos. Em outros casos, efetivamos de iniciativa própria adequações de ordem técnica para viabilizar o correto atendimento e posterior execução das proposições dos parlamentares. Entre os ajustes efetuados, destacam-se correção de subtítulos, GND, modalidade de aplicação, esfera e funcional. Ao final, todas as emendas foram admitidas.

## 7.2 – Atendimento das Emendas

As emendas individuais foram atendidas integralmente, segundo os valores solicitados. Os recursos necessários derivaram da Reserva de Recursos, administrada pelo Relator Geral, no montante de R\$ 112,8 milhões.

No que tange às emendas coletivas, vale destacar que, conforme o item 23 do Parecer Preliminar, esta Relatoria Setorial poderia realizar corte global de até 20% nas dotações consignadas a investimentos e de 10% nas dotações consignadas a inversões financeiras. No entanto, não consideramos adequado utilizar essa prerrogativa de corte tendo em vista: a) os poucos recursos previstos para investimento - cerca de 7% das despesas primárias discricionárias da Área; b) a impossibilidade de cancelamento das inversões

financeiras, por destinarem-se a cumprimento de despesa obrigatória no âmbito das transferências do FAT para o BNDES; e c) o inegável mérito dos gastos sociais que compõem a programação. Dessa forma, foram utilizados para o atendimento das emendas coletivas somente os R\$ 61,0 milhões que nos foram repassados pelo Relator Geral provenientes da Reserva de Recursos.

Os atendimentos das emendas coletivas firmaram-se no mérito das programações propostas pelos autores, nas prioridades apresentadas pelos Ministérios envolvidos e na análise de mérito, conveniência e oportunidade por parte desta Relatoria Setorial.

## **8 – CRÉDITOS ESPECIAIS E EXTRAORDINÁRIOS APROVADOS OU EM APRECIÇÃO PELO CONGRESSO NOS ÚLTIMOS 4 (QUATRO) MESES DO EXERCÍCIO.**

Em atenção ao disposto no art. 70, I, alínea c, da Resolução nº 1, de 2006 – CN, combinado com o item 37.I.c, da Parte Especial do Parecer Preliminar, informamos que existe 01 (um) crédito especial em apreciação pelo Congresso Nacional, afeto a esta Área Temática. Trata-se do PLN nº 36, apresentado em 14.10.2016, no valor de R\$ 3,9 milhões, em favor dos Ministérios da Ciência, Tecnologia e Inovação, da Educação, da Justiça, do Esporte e do Desenvolvimento Social e Combate à Fome. O crédito proposto objetiva o remanejamento de dotações orçamentárias incluídas ou acrescidas em decorrência de emendas individuais, em atendimento às solicitações de seus autores. O PLN nº 36/2016 ainda encontra-se pendente de apreciação pelo Congresso Nacional.

## **9 - ADEQUAÇÕES NO PROJETO DE LEI**

O Ministério do Planejamento Orçamento e Gestão solicitou, por meio do Ofício nº 71/2016-MP, de 24 de novembro de 2016, a inclusão, no orçamento do Ministério do Desenvolvimento Social e Agrário-MDSA, da ação *20GG-Promoção da Inclusão Produtiva de Famílias em Situação de Pobreza*, no valor de R\$ 50 milhões. Os recursos serão destinados à inclusão de trabalhadores e empreendedores beneficiados pelo Programa Bolsa Família em ações que ampliem e fortaleçam sua inserção no mercado de trabalho, com o objetivo de

ampliar a parcela da renda familiar e torná-los, gradativamente, menos dependentes de programas de transferência de renda. Os recursos indicados para atendimento do pleito são provenientes do cancelamento parcial da ação 2A60 – *Serviços de Proteção Social Básica*. A solicitação encontra-se amparada pelo art. 28 da Resolução nº 1/2006-CN e foi viabilizada por meio da emenda de Relator nº 8014.0001.

## **II – VOTO**

Em face do exposto, somos pela **APROVAÇÃO** do Projeto de Lei nº 18, de 2016 – CN, relativamente à programação da Área Temática XIV - Trabalho, Previdência e Assistência Social, nos termos apresentados pelo Poder Executivo com as alterações decorrentes das emendas apresentadas e aprovadas.

Sala da Comissão, em      de novembro de 2016.

**DEPUTADO PAULO AZI**

Relator

De ordem, cópia ao Relator-  
Geral e à Coord. Técnica-

PS445

Em 28.11.2016

MINISTÉRIO DO PLANEJAMENTO, DESENVOLVIMENTO E GESTÃO

GABINETE DO MINISTRO

Esplanada dos Ministérios, Bloco K, 6º andar

Brasília - DF - CEP: 70040-906

Telefone: (61) 2020-4100 - ministro@planejamento.gov.br

Ofício nº 71/2016-MP

Brasília, 24 de novembro de 2016.

A Sua Excelência o Senhor

Deputado **ARTHUR LIRA**

Presidente da Comissão Mista de Planos, Orçamentos Públicos e Fiscalização - CMO

Anexo Luis Eduardo Magalhães (Anexo 11), Ala "C", Sala 08, Térreo

Câmara dos Deputados

70160-900 - Brasília - DF

Assunto: **Ajuste no Projeto de Lei Orçamentária de 2017, no âmbito das despesas do Ministério do Desenvolvimento Social e Agrário.**

Senhor Presidente,

1. Cumprimentando-o cordialmente, encaminho a Vossa Excelência cópia do Ofício nº 70/2016-MP, de 24 de novembro de 2016, remetido ao Senador Eduardo Braga, para promover o ajuste no Projeto de Lei nº 18/2016-CN, que "Estima a receita e fixa a despesa da União para o exercício financeiro de 2017", enviado ao Congresso Nacional por intermédio da Mensagem Presidencial nº 472, de 31 de agosto de 2016, em virtude da ocorrência de erro de ordem técnica no Projeto de Lei Orçamentária de 2017, no âmbito das despesas do Ministério do Desenvolvimento Social e Agrário, conforme exposto na Nota Técnica nº 16878/2016-MP, de 24 de novembro de 2016, elaborada pela Secretaria de Orçamento Federal.

2. Finalmente, solicito, também, a substituição do Anexo à Nota Técnica nº 16609/2016-MP, de 18 de novembro de 2016, constante do Ofício nº 59/2016-MP, de 21 de novembro de 2016.

Atenciosamente,

  
**DYOGO HENRIQUE DE OLIVEIRA**

Ministro de Estado do Planejamento,  
Desenvolvimento e Gestão, Interino



pot

MINISTÉRIO DO PLANEJAMENTO, DESENVOLVIMENTO E GESTÃO  
Secretaria de Orçamento Federal  
Departamento de Programas das Áreas Social e Especial

**Nota Técnica nº 16878/2016-MP**

**Assunto: Erro de ordem técnica no Projeto de Lei Orçamentária de 2017, no âmbito das despesas do Ministério do Desenvolvimento Social e Agrário – MDSA.**

Referência: Processo SEI nº 03000.003617/2016-41.

## SUMÁRIO EXECUTIVO

---

1. Trata-se da necessidade de alterar parcialmente a programação constante do Projeto de Lei Orçamentária de 2017 - PLOA-2017, no âmbito das despesas do Ministério do Desenvolvimento Social e Agrário - MDSA, em face da ocorrência de erro de ordem técnica quando de sua elaboração.
2. Dessa forma, esta Secretaria sugere o envio de Ofício ao Presidente da Comissão Mista de Planos, Orçamentos Públicos e Fiscalização do Congresso Nacional, propondo alterações na programação constante do PL nº 18/2016-CN, que “Estima a receita e fixa a despesa da União para o exercício financeiro de 2017.”

## ANÁLISE

---

3. A Assessoria Técnica e Administrativa da Secretaria-Executiva do Ministério do Planejamento, Desenvolvimento e Gestão – ASTEC/SE/MP encaminhou a esta Secretaria de Orçamento Federal – SOF, o Aviso nº 160/2016/GM/MDSA, de 23 de novembro de 2016, do Ministro de Estado do Desenvolvimento Social e Agrário, que trata de solicitação de alteração do PL nº 18/2016-CN, Projeto de Lei Orçamentária de 2017, em tramitação no Congresso Nacional, em função da ocorrência de erro de ordem técnica quando de sua elaboração e também para promover ajustes de programação do Ministério.
4. Por meio desse Aviso o MDSA propõe a inclusão, no PLOA-2017, da ação 20GG – *Promoção da Inclusão Produtiva de Famílias em Situação de Pobreza*, no valor de R\$ 50.000.000,00 (cinquenta milhões de reais), no âmbito do Programa 2019 - *Inclusão social por meio do Bolsa Família, do Cadastro Único e da articulação de políticas sociais*.
5. O MDSA solicita ainda que, os recursos sejam cancelados da ação 2A60 – *Serviços de Proteção Social Básica*, na fonte 151 – *Contribuição Social sobre o Lucro Líquido das Pessoas Jurídicas*.
6. Segundo o documento, os recursos serão destinados à inclusão de trabalhadores e empreendedores beneficiados pelo Programa Bolsa Família em ações que ampliem e fortaleçam sua inserção no mercado de trabalho, com o objetivo de ampliar a parcela de renda familiar e torná-los, gradativamente, menos dependentes de programas de transferência de renda.
7. Após análise do pleito por esta SOF, propõe-se acatar as sugestões de alteração do PL nº 18/2016-CN (PLOA-2017), por serem decorrentes de erros na elaboração da programação orçamentária do MDSA para o exercício financeiro de 2017, cujo detalhamento consta em anexo.



8. A solicitação em apreço está em conformidade com o art. 28 da Resolução nº 1, de 2006 - CN, que estabelece que “os pedidos para correção da programação orçamentária constante do projeto, originários de órgãos do Poder Executivo, somente serão examinados pelos Relatores se solicitados pelo Ministro de Estado da área correspondente, com a comprovação da ocorrência de erro ou omissão de ordem técnica ou legal, e encaminhados pelo Ministro do Planejamento, Orçamento e Gestão ao Presidente”.

## CONCLUSÃO

---

9. Diante do exposto, recomenda-se o envio de Ofício ao Presidente da Comissão Mista de Planos, Orçamentos Públicos e Fiscalização do Congresso Nacional, propondo a adequação das programações em questão, constantes do PL nº 18/2016-CN.

10. Nesse sentido, sugere-se o encaminhamento desta Nota à ASTEC/SE/MP.

À consideração superior.

Brasília-DF, 24 de novembro de 2016

**AMARILDO SALDANHA DE OLIVEIRA**  
Coordenador

**FELIPE DARUICH NETO**  
Diretor do Departamento de Programas das Áreas Social e Especiais



Documento assinado eletronicamente por **AMARILDO SALDANHA DE OLIVEIRA**,  
**Coordenador**, em 24/11/2016, às 17:14.



Documento assinado eletronicamente por **FELIPE DARUICH NETO**, **Diretor**, em 24/11/2016, às 17:31.



A autenticidade do documento pode ser conferida no site [<https://seimp.planejamento.gov.br/conferir>], informando o código verificador **2821185** e o código CRC **65E14DC0**.



## DE:

Órgão: 55000 - Ministério do Desenvolvimento Social e Agrário

Unidade Orçamentária: 55101 - Ministério do Desenvolvimento Social e Agrária - Administração direta

R\$ 1,00

Programática	Subtítulo	Tipo de Ação	Produto	Unid. med.	Meta	Funcional	Esfera	GND	RP	Mod	IU	Fte	Valor
2037.2A60.0001	2A60 - Serviços de Proteção Social Básica - Nacional	Atividade	Ente federado apoiado	Unidade	1	08.244	S	3-ODC	2	41	0	100	100.405.985
							S	3-ODC	2	41	0	118	481.609
							S	3-ODC	2	41	0	139	29.178.598
							S	3-ODC	2	41	0	150	121.166
							S	3-ODC	2	41	0	151	578.082.964

## PARA:

Órgão: 55000 - Ministério do Desenvolvimento Social e Agrário

Unidade Orçamentária: 55101 - Ministério do Desenvolvimento Social e Agrária - Administração direta

R\$ 1,00

Programática	Subtítulo	Tipo de Ação	Produto	Unid. med.	Meta	Funcional	Esfera	GND	RP	Mod	IU	Fte	Valor
2037.2A60.0001	2A60 - Serviços de Proteção Social Básica - Nacional	Atividade	Ente federado apoiado	Unidade	1	08.244	S	3-ODC	2	41	0	100	100.405.985
							S	3-ODC	2	41	0	118	481.609
							S	3-ODC	2	41	0	139	29.178.598
							S	3-ODC	2	41	0	150	121.166
							S	3-ODC	2	41	0	151	528.082.964

Órgão: 55000 - Ministério do Desenvolvimento Social e Agrário

Unidade Orçamentária: 55101 - Ministério do Desenvolvimento Social e Agrária - Administração direta

R\$ 1,00

Programática	Subtítulo	Tipo de Ação	Produto	Unid. med.	Meta	Funcional	Esfera	GND	RP	Mod	IU	Fte	Valor
2019.20GG.0001	20GG - Promoção da Inclusão Produtiva de Famílias em Situação de Pobreza	Atividade	Família atendida	Unidade	55.000	08.244	S	3-ODC	2	40	0	151	3.744.000
							S	3-ODC	2	80	0	148	2.631.774
							S	3-ODC	2	80	1	151	2.967.746
							S	3-ODC	2	90	0	151	40.656.480

## ALTERAÇÃO DE INDICADORES DE RESULTADO PRIMÁRIO (AÇÕES 210U e 211A) e DE META FÍSICA (AÇÃO 211A)

DE:

Órgão: 20000 - Presidência da República

Unidade Orçamentária: 20201 - Instituto Nacional de Colonização e Reforma Agrária

R\$ 1,00

Programática	Subtítulo	Tipo de Ação	Produto	Unid. med.	Meta	Funcional	Esfera	GND	RP	Mod	IU	Fte	Valor
2066.210U.0001	210U - Organização da Estrutura Fundiária - Nacional	Atividade	Imóvel com geocadastro	Unidade	771	21.127	F	3-ODC	3	90	0	174	778.269
							F	3-ODC	3	90	0	176	6.878.098
							F	4-INV	3	90	0	176	53.633
2066.211A.0001	211A - Desenvolvimento de Assentamentos Rurais - Nacional	Atividade	Família atendida	Unidade	54.212	21.631	F	3-ODC	3	90	0	100	41.479.217
							F	3-ODC	3	90	0	176	24.632.391
							F	4-INV	3	90	0	100	77.520.783
							F	4-INV	3	90	0	176	52.870.268
							F	4-INV	3	90	0	250	4.874.367
							F	4-INV	3	90	0	263	9.525.484
							F	5-IFI	3	90	0	100	1.000.000
							F	5-IFI	3	90	0	176	37.490

PARA:

Órgão: 20000 - Presidência da República

Unidade Orçamentária: 20201 - Instituto Nacional de Colonização e Reforma Agrária

R\$ 1,00

Programática	Subtítulo	Tipo de Ação	Produto	Unid. med.	Meta	Funcional	Esfera	GND	RP	Mod	IU	Fte	Valor
2066.210U.0001	210U - Organização da Estrutura Fundiária - Nacional	Atividade	Imóvel com geocadastro	Unidade	771	21.127	F	3-ODC	2	90	0	174	778.269
							F	3-ODC	2	90	0	176	6.878.098
							F	4-INV	2	90	0	176	53.633
2066.211A.0001	211A - Desenvolvimento de Assentamentos Rurais - Nacional	Atividade	Família atendida	Unidade	137.533	21.631	F	3-ODC	2	90	0	100	41.479.217
							F	3-ODC	2	90	0	176	24.632.391
							F	4-INV	2	90	0	100	77.520.783
							F	4-INV	2	90	0	176	52.870.268
							F	4-INV	2	90	0	250	4.874.367
							F	4-INV	2	90	0	263	9.525.484
							F	5-IFI	2	90	0	100	1.000.000
							F	5-IFI	2	90	0	176	37.490

DE:

Órgão: 20000 - Presidência da República

Unidade Orçamentária: 20129 - Secretaria Especial da Agricultura Familiar e do Desenvolvimento Agrário

R\$ 1,00

Programática	Subtítulo	Tipo de Ação	Produto	Unid. med.	Meta	Funcional	Esfera	GND	RP	Mod	IU	Fte	Valor
2066.210U.0001	210U - Organização da Estrutura Fundiária - Nacional	Atividade	Imóvel com geocadastro	Unidade	15000	21.127	F	3-ODC	3	30	0	100	30.000.000

PARA:

Órgão: 20000 - Presidência da República

Unidade Orçamentária: 20129 - Secretaria Especial da Agricultura Familiar e do Desenvolvimento Agrário

R\$ 1,00

Programática	Subtítulo	Tipo de Ação	Produto	Unid. med.	Meta	Funcional	Esfera	GND	RP	Mod	IU	Fte	Valor
2066.210U.0001	210U - Organização da Estrutura Fundiária - Nacional	Atividade	Imóvel com geocadastro	Unidade	15000	21.127	F	3-ODC	2	30	0	100	30.000.000

## ALTERAÇÃO DE VINCULAÇÃO DE AÇÃO À UNIDADE ORÇAMENTÁRIA

DE:

Órgão: 20000 - Presidência da República

Unidade Orçamentária: 20201 - Instituto Nacional de Colonização e Reforma Agrária

R\$ 1,00

Programática	Subtítulo	Tipo de Ação	Produto	Unid. med.	Meta	Funcional	Esfera	GND	RP	Mod	IU	Fte	Valor
2066.211C.6000	211C - Regularização da Estrutura Fundiária na Área da Abrangência da Lei 11.952, de 2009 - Na Amazônia Legal	Atividade	Área destinada	ha	2.017.388	21.127	F	3-ODC	2	90	0	100	13.973.011
							F	4-INV	2	90	0	100	1.336.989

PARA:

Órgão: 20000 - Presidência da República

Unidade Orçamentária: 20129 - Secretaria Especial da Agricultura Familiar e do Desenvolvimento Agrário

R\$ 1,00

Programática	Subtítulo	Tipo de Ação	Produto	Unid. med.	Meta	Funcional	Esfera	GND	RP	Mod	IU	Fte	Valor
2066.211C.6000	211C - Regularização da Estrutura Fundiária na Área da Abrangência da Lei 11.952, de 2009 - Na Amazônia Legal	Atividade	Área destinada	ha	2.017.388	21.127	F	3-ODC	2	90	0	100	13.973.011
							F	4-INV	2	90	0	100	1.336.989

# **RESUMO DOS ATENDIMENTOS**

- VALOR ATENDIDO POR GRUPO DE AUTORES
- VALOR ATENDIDO POR ÓRGÃO/GRUPO DE AUTORES
- QUANTIDADE DE EMENDAS POR TIPO DE PARECER

**CONGRESSO NACIONAL - COMISSÃO MISTA DE PLANOS, ORÇAMENTOS PÚBLICOS E FISCALIZAÇÃO**  
**Relatório Setorial - Proposta Orçamentária da União para 2017**

**Emendas à Despesa pela Aprovação/Aprovação Parcial por Grupo de Autores**

Orçamentos Fiscal, da Seguridade Social e de Investimento das Estatais (em R\$ 1,00)

GRUPO DE AUTORES		Quant. Emendas	Valor Aprovado
<b>SETOR 14</b>	<b>Trabalho, Previdência e Assistência Social</b>		
BANCADA		4	400.000
COMISSÃO		8	60.598.152
PARLAMENTAR		233	112.840.561
RELATOR		1	50.000.000
<b>Total do Setor</b>		<b>246</b>	<b>223.838.713</b>

**CONGRESSO NACIONAL - COMISSÃO MISTA DE PLANOS, ORÇAMENTOS PÚBLICOS E FISCALIZAÇÃO**

Relatório Setorial - Proposta Orçamentária da União para 2017

Emendas à Despesa pela Aprovação/Aprovação Parcial por Órgão/Grupo de Autores

Orçamentos Fiscal, da Seguridade Social e de Investimento das Estatais (em R\$ 1,00)

<i>GRUPO</i>	<i>Quant. Emendas</i>	<i>Valor Aprovado</i>
<b>SETOR 14 Trabalho, Previdência e Assistência Social</b>		
<b>Órgão: 40 Ministério do Trabalho</b>	<b>41</b>	<b>24.620.058</b>
BANCADA	1	100.000
COMISSÃO	4	11.198.152
PARLAMENTAR	36	13.321.906
<b>Órgão: 55 Ministério do Desenvolvimento Social e Agrário</b>	<b>205</b>	<b>199.218.655</b>
BANCADA	3	300.000
COMISSÃO	4	49.400.000
PARLAMENTAR	197	99.518.655
RELATOR	1	50.000.000
<b>Total do Setor</b>	<b>246</b>	<b>223.838.713</b>

CONGRESSO NACIONAL - COMISSÃO MISTA DE PLANOS, ORÇAMENTOS PÚBLICOS E FISCALIZAÇÃO  
Relatório Setorial - Proposta Orçamentária da União para 2017

Emendas à Despesa Atendidas por Tipo de Parecer

Orçamentos Fiscal, da Seguridade Social e de Investimento das Estatais (em R\$ 1,00)

TIPO DE PARECER		Quant. Emendas
SETOR 14	Trabalho, Previdência e Assistência Social	
	Pela Aprovação	234
	Pela Aprovação Parcial	12
Total do Setor		246

# **EMENDAS COLETIVAS DE APROPRIAÇÃO**

**Pela Aprovação/Aprovação Parcial**

EMENDA	UNIDADE ORÇAMENTÁRIA	FUNCIONAL/ PROGRAMÁTICA	DESCRIÇÃO DA AÇÃO + SUBTÍTULO	E S F	F T E	G N D	M A	R P	VALOR APROVADO	PARECER
--------	----------------------	----------------------------	-------------------------------	-------------	-------------	-------------	--------	--------	-------------------	---------

SETOR: 14      TRABALHO, PREVIDÊNCIA E ASSISTÊNCIA SOCIAL

AUTOR: Bancada de Santa Catarina

71260009	55901 FNAS	08.244.2037.2B31.7190	Estruturação da Rede de Serviços de Proteção Social Especial - Aquisição de Equipamento e Material Permanente - No Estado de Santa Catarina	2	188	4	30	2	100.000	Pela Aprovação Parcial
----------	------------	-----------------------	---	---	-----	---	----	---	---------	------------------------

TOTAL DO AUTOR									100.000	
----------------	--	--	--	--	--	--	--	--	---------	--

AUTOR: Bancada do Amapa

71050009	40901 FAT	11.333.2071.20Z1.0016	Qualificação Social e Profissional de Trabalhadores - No Estado do Amapá	2	188	3	90	2	100.000	Pela Aprovação Parcial
----------	-----------	-----------------------	--	---	-----	---	----	---	---------	------------------------

TOTAL DO AUTOR									100.000	
----------------	--	--	--	--	--	--	--	--	---------	--

AUTOR: Bancada do Amazonas

71040007	55201 Inst Nacional do Seguro Social	09.271.2061.2593.7000	Funcionamento das Unidades Descentralizadas da Previdência Social - Aquisição de Equipamento e Material Permanente - No Estado do Amazonas	2	188	4	90	2	100.000	Pela Aprovação Parcial
----------	--------------------------------------	-----------------------	--	---	-----	---	----	---	---------	------------------------

TOTAL DO AUTOR									100.000	
----------------	--	--	--	--	--	--	--	--	---------	--

AUTOR: Bancada do Rio Grande do Sul

71220005	55901 FNAS	08.244.2037.2B30.7090	Estruturação da Rede de Serviços de Proteção Social Básica - Aquisição de Equipamento e Material Permanente - No Estado do Rio Grande do Sul	2	188	4	30	2	100.000	Pela Aprovação Parcial
----------	------------	-----------------------	--	---	-----	---	----	---	---------	------------------------

TOTAL DO AUTOR									100.000	
----------------	--	--	--	--	--	--	--	--	---------	--

AUTOR: Com. Agricultura Pec Abast D. Rural

50100003	55101 M.do Des.Social e Agrário	08.306.2069.2798.0001	Aquisição e Distribuição de Alimentos da Agricultura Familiar para Promoção da Segurança Alimentar e Nutricional - Nacional	2	188	3	90	2	39.400.000	Pela Aprovação Parcial
----------	---------------------------------	-----------------------	---	---	-----	---	----	---	------------	------------------------

TOTAL DO AUTOR									39.400.000	
----------------	--	--	--	--	--	--	--	--	------------	--



EMENDA	UNIDADE ORÇAMENTÁRIA	FUNCIONAL/ PROGRAMÁTICA	DESCRIÇÃO DA AÇÃO + SUBTÍTULO	E S F	F T E	G N D	M A	R P	VALOR APROVADO	PARECER
--------	----------------------	----------------------------	-------------------------------	-------------	-------------	-------------	--------	--------	-------------------	---------

AUTOR: Com. Defesa Direitos das Pessoas com Deficiência

50080003	55901 FNAS	08.244.2037.2B31.0001	Estruturação da Rede de Serviços de Proteção Social Especial - Nacional	2	188	4	40	2	3.333.333	Pela Aprovação Parcial
----------	------------	-----------------------	---	---	-----	---	----	---	-----------	------------------------

TOTAL DO AUTOR	3.333.333
----------------	-----------

AUTOR: Com. Defesa dos Direitos da Pessoa Idosa

50370004	55901 FNAS	08.244.2037.2B31.0001	Estruturação da Rede de Serviços de Proteção Social Especial - Nacional	2	188	3	41	2	555.555	Pela Aprovação Parcial
				2	188	4	41	2	2.777.778	Pela Aprovação Parcial

TOTAL DO AUTOR	3.333.333
----------------	-----------

AUTOR: Com. Legislação Participativa

50340001	40901 FAT	11.331.2071.00H4.0001	Seguro Desemprego - Nacional	2	188	3	90	1	100.000	Pela Aprovação Parcial
----------	-----------	-----------------------	------------------------------	---	-----	---	----	---	---------	------------------------

TOTAL DO AUTOR	100.000
----------------	---------

AUTOR: Com. Seguridade Social e Familia

50210003	55901 FNAS	08.244.2037.2B31.0001	Estruturação da Rede de Serviços de Proteção Social Especial - Nacional	2	188	4	41	2	1.666.667	Pela Aprovação Parcial
				2	188	3	41	2	1.666.667	Pela Aprovação Parcial

TOTAL DO AUTOR	3.333.334
----------------	-----------

AUTOR: Com. Trabalho, Adm. e Serv.Público

50220002	40101 M.Trabalho - Adm.Direta	11.334.2071.215F.0001	Fomento e Fortalecimento da Economia Solidária - Nacional	1	188	4	90	2	998.152	Pela Aprovação Parcial
50220003	40901 FAT	11.333.2071.20Z1.0001	Qualificação Social e Profissional de Trabalhadores - Nacional	2	188	3	90	2	10.000.000	Pela Aprovação Parcial
50220004	40901 FAT	11.333.2071.20JT.0001	Manutenção, Modernização e Ampliação da Rede de Atendimento do Programa do Seguro-Desemprego no Âmbito do Sistema Nacional de Emprego - Sine - Nacional	2	188	3	30	2	80.000	Pela Aprovação Parcial
				2	188	3	40	2	20.000	Pela Aprovação Parcial

TOTAL DO AUTOR	11.098.152
----------------	------------

EMENDA	UNIDADE ORÇAMENTÁRIA	FUNCIONAL/ PROGRAMÁTICA	DESCRIÇÃO DA AÇÃO + SUBTÍTULO	E S F	F T E	G N D	M A	R P	VALOR APROVADO	PARECER
TOTAL DO SETOR									60.998.152	

# **EMENDAS COLETIVAS DE REMANEJAMENTO**

**Pela Aprovação/Aprovação Parcial**

Relatório Setorial - Proposta Orçamentária da União para 2017 - EMENDAS COLETIVAS DE REMANEJAMENTO POR AUTOR - PELA APROVAÇÃO/APROVAÇÃO PARCIAL

EMENDA	UNIDADE ORÇAMENTÁRIA	FUNCIONAL/ PROGRAMÁTICAS	DESCRIÇÃO DA AÇÃO + SUBTÍTULO	E S F	F T E	G N D	M A	R P	VALOR APROVADO	PARECER
--------	----------------------	-----------------------------	-------------------------------	-------------	-------------	-------------	--------	--------	-------------------	---------

# **EMENDAS INDIVIDUAIS**

***PELA APROVAÇÃO/APROVAÇÃO PARCIAL***

Relatório Setorial - Proposta Orçamentária da União para 2017 - EMENDAS INDIVIDUAIS POR AUTOR - PELA APROVAÇÃO/APROVAÇÃO PARCIAL

EMENDA	UNIDADE ORÇAMENTÁRIA	FUNCIONAL / PROGRAMÁTICA	DESCRIÇÃO DA AÇÃO + SUBTÍTULO	E S F	F T E	G N D	M A	R P	VALOR APROVADO	PARECER
--------	----------------------	--------------------------	-------------------------------	-------------	-------------	-------------	--------	--------	----------------	---------

SETOR: 14 TRABALHO, PREVIDÊNCIA E ASSISTÊNCIA SOCIAL

AUTOR: Adail Carneiro		PP								
30310020	55901 FNAS	08.244.2037.2B30.0023	Estruturação da Rede de Serviços de Proteção Social Básica - No Estado do Ceará	2	188	3	99	6	159.769	Pela Aprovação

TOTAL DO AUTOR									159.769	
----------------	--	--	--	--	--	--	--	--	---------	--

AUTOR: Adelmo Carneiro Leão		PT								
30330013	55901 FNAS	08.244.2037.2B30.0031	Estruturação da Rede de Serviços de Proteção Social Básica - No Estado de Minas Gerais	2	188	4	40	6	1.000.000	Pela Aprovação

TOTAL DO AUTOR									1.000.000	
----------------	--	--	--	--	--	--	--	--	-----------	--

AUTOR: Adilton Sachetti		PSB								
30350001	55901 FNAS	08.244.2037.2B30.5299	Estruturação da Rede de Serviços de Proteção Social Básica - No Município de Campo Verde - MT	2	188	4	40	6	300.000	Pela Aprovação

TOTAL DO AUTOR									300.000	
----------------	--	--	--	--	--	--	--	--	---------	--

AUTOR: Aelton Freitas		PR								
20180005	55901 FNAS	08.244.2037.2B30.0031	Estruturação da Rede de Serviços de Proteção Social Básica - No Estado de Minas Gerais	2	188	4	40	6	250.000	Pela Aprovação

TOTAL DO AUTOR									250.000	
----------------	--	--	--	--	--	--	--	--	---------	--

AUTOR: Alceu Moreira		PMDB								
28580014	55901 FNAS	08.244.2037.2B30.0043	Estruturação da Rede de Serviços de Proteção Social Básica - No Estado do Rio Grande do Sul	2	188	4	40	6	270.000	Pela Aprovação
28580015	55901 FNAS	08.244.2037.2B31.0043	Estruturação da Rede de Serviços de Proteção Social Especial - No Estado do Rio Grande do Sul	2	188	4	40	6	350.000	Pela Aprovação

TOTAL DO AUTOR									620.000	
----------------	--	--	--	--	--	--	--	--	---------	--

AUTOR: Alessandro Molon		REDE								
27760006	55901 FNAS	08.244.2037.2B31.0033	Estruturação da Rede de Serviços de Proteção Social Especial - No Estado do Rio de Janeiro	2	188	4	99	6	500.000	Pela Aprovação

TOTAL DO AUTOR									500.000	
----------------	--	--	--	--	--	--	--	--	---------	--

AUTOR: Aliel Machado		REDE								
30410002	55901 FNAS	08.244.2037.2B30.0041	Estruturação da Rede de Serviços de Proteção Social Básica - No Estado do Paraná	2	188	4	40	6	500.000	Pela Aprovação
30410003	55901 FNAS	08.244.2037.2B31.0041	Estruturação da Rede de Serviços de Proteção Social Especial - No Estado do Paraná	2	188	4	40	6	500.000	Pela Aprovação

TOTAL DO AUTOR									1.000.000	
----------------	--	--	--	--	--	--	--	--	-----------	--

AUTOR: Aloysio Nunes Ferreira		PSDB								
28860004	55901 FNAS	08.244.2037.2B30.0035	Estruturação da Rede de Serviços de Proteção Social Básica - No Estado de São Paulo	2	188	4	30	6	200.000	Pela Aprovação

TOTAL DO AUTOR									200.000	
----------------	--	--	--	--	--	--	--	--	---------	--

AUTOR: Alvaro Dias		PV								
20520002	55901 FNAS	08.244.2037.2B31.0041	Estruturação da Rede de Serviços de Proteção Social Especial - No Estado do Paraná	2	188	4	40	6	300.000	Pela Aprovação

Relatório Setorial - Proposta Orçamentária da União para 2017 - EMENDAS INDIVIDUAIS POR AUTOR - PELA APROVAÇÃO/APROVAÇÃO PARCIAL

EMENDA	UNIDADE ORÇAMENTÁRIA	FUNCIONAL / PROGRAMÁTICA	DESCRIÇÃO DA AÇÃO + SUBTÍTULO	E S F	F T E	G N D	M A	R P	VALOR APROVADO	PARECER			
AUTOR: Alvaro Dias											PV		
TOTAL DO AUTOR										300.000			
AUTOR: Angelim											PT		
80480001	40101	M.Trabalho - Adm.Direta	11.334.2071.215F.0161	Fomento e Fortalecimento da Economia Solidária - No Município de Mâncio Lima - AC			1	188	4	40	6	100.000	Pela Aprovação
80480016	40101	M.Trabalho - Adm.Direta	11.334.2071.215F.0012	Fomento e Fortalecimento da Economia Solidária - No Estado do Acre			1	188	3	40	6	100.000	Pela Aprovação
TOTAL DO AUTOR										200.000			
AUTOR: Antonio Imbassahy											PSDB		
27380009	55901	FNAS	08.244.2037.2B31.2119	Estruturação da Rede de Serviços de Proteção Social Especial - No Município de Itapetinga - BA			2	188	4	40	6	300.000	Pela Aprovação
27380010	55901	FNAS	08.244.2037.2B31.2261	Estruturação da Rede de Serviços de Proteção Social Especial - No Município de Salvador - BA			2	188	4	40	6	800.000	Pela Aprovação
TOTAL DO AUTOR										1.100.000			
AUTOR: Átila Lira											PSB		
9350001	55901	FNAS	08.244.2037.2B30.0022	Estruturação da Rede de Serviços de Proteção Social Básica - No Estado do Piauí			2	188	4	30	6	900.000	Pela Aprovação
TOTAL DO AUTOR										900.000			
AUTOR: Baleia Rossi											PMDB		
520002	55901	FNAS	08.244.2037.2B31.0035	Estruturação da Rede de Serviços de Proteção Social Especial - No Estado de São Paulo			2	188	4	99	6	1.000.000	Pela Aprovação
TOTAL DO AUTOR										1.000.000			
AUTOR: Bebeto											PSB		
30280009	40901	FAT	11.571.2071.20YY.0001	Estudos, Pesquisas e Geração de Informações sobre Trabalho, Emprego e Renda - Nacional			2	188	3	50	6	100.000	Pela Aprovação
TOTAL DO AUTOR										100.000			
AUTOR: Benedita da Silva											PT		
13100014	55901	FNAS	08.244.2037.2B30.0033	Estruturação da Rede de Serviços de Proteção Social Básica - No Estado do Rio de Janeiro			2	188	3	40	6	500.000	Pela Aprovação
TOTAL DO AUTOR										500.000			
AUTOR: Benedito de Lira											PP		
29070006	55901	FNAS	08.244.2037.2B31.0027	Estruturação da Rede de Serviços de Proteção Social Especial - No Estado de Alagoas			2	188	3	99	6	50.000	Pela Aprovação
							2	188	4	99	6	250.000	Pela Aprovação
TOTAL DO AUTOR										300.000			
AUTOR: Bohn Gass											PT		
28620009	40101	M.Trabalho - Adm.Direta	11.334.2071.215F.0043	Fomento e Fortalecimento da Economia Solidária - No Estado do Rio Grande do Sul			1	188	3	90	6	250.000	Pela Aprovação
TOTAL DO AUTOR										250.000			

Relatório Setorial - Proposta Orçamentária da União para 2017 - EMENDAS INDIVIDUAIS POR AUTOR - PELA APROVAÇÃO/APROVAÇÃO PARCIAL

EMENDA	UNIDADE ORÇAMENTÁRIA	FUNCIONAL / PROGRAMÁTICA	DESCRIÇÃO DA AÇÃO + SUBTÍTULO	E S F	F T E	G N D	M A	R P	VALOR APROVADO	PARECER
AUTOR: Bruna Furlan										
27970005	55901 FNAS	08.244.2037.2B31.3928	Estruturação da Rede de Serviços de Proteção Social Especial - No Município de São Paulo - SP	2	188	4	40	6	250.000	Pela Aprovação
TOTAL DO AUTOR									250.000	
AUTOR: Cabo Daciolo										
30580001	55901 FNAS	08.244.2037.2B31.0035	Estruturação da Rede de Serviços de Proteção Social Especial - No Estado de São Paulo	2	188	3	99	6	300.000	Pela Aprovação
TOTAL DO AUTOR									300.000	
AUTOR: Caio Narcio										
30630004	55901 FNAS	08.244.2037.2B30.0031	Estruturação da Rede de Serviços de Proteção Social Básica - No Estado de Minas Gerais	2	188	4	99	6	610.000	Pela Aprovação
TOTAL DO AUTOR									610.000	
AUTOR: Capitão Augusto										
30640001	55901 FNAS	08.244.2037.2B30.0035	Estruturação da Rede de Serviços de Proteção Social Básica - No Estado de São Paulo	2	188	4	99	6	200.000	Pela Aprovação
30640002	55901 FNAS	08.244.2037.2B31.0035	Estruturação da Rede de Serviços de Proteção Social Especial - No Estado de São Paulo	2	188	3	99	6	300.000	Pela Aprovação
				2	188	4	99	6	500.000	Pela Aprovação
				2	188	3	99	6	500.000	Pela Aprovação
TOTAL DO AUTOR									1.500.000	
AUTOR: Carlos Zarattini										
25200003	55901 FNAS	08.244.2037.2B30.0035	Estruturação da Rede de Serviços de Proteção Social Básica - No Estado de São Paulo	2	188	4	40	6	300.000	Pela Aprovação
25200004	40901 FAT	11.571.2071.20YY.0001	Estudos, Pesquisas e Geração de Informações sobre Trabalho, Emprego e Renda - Nacional	2	188	3	50	6	200.000	Pela Aprovação
25200009	55901 FNAS	08.244.2037.2B30.0035	Estruturação da Rede de Serviços de Proteção Social Básica - No Estado de São Paulo	2	188	4	40	6	150.000	Pela Aprovação
25200010	55901 FNAS	08.244.2037.2B31.0035	Estruturação da Rede de Serviços de Proteção Social Especial - No Estado de São Paulo	2	188	4	40	6	100.000	Pela Aprovação
TOTAL DO AUTOR									750.000	
AUTOR: Carmen Zanotto										
29250015	55901 FNAS	08.244.2037.2B30.0042	Estruturação da Rede de Serviços de Proteção Social Básica - No Estado de Santa Catarina	2	188	4	99	6	300.000	Pela Aprovação
29250016	55901 FNAS	08.244.2037.2B31.0042	Estruturação da Rede de Serviços de Proteção Social Especial - No Estado de Santa Catarina	2	188	4	99	6	700.000	Pela Aprovação
TOTAL DO AUTOR									1.000.000	
AUTOR: Celso Maldaner										
25690008	55901 FNAS	08.244.2037.2B31.0042	Estruturação da Rede de Serviços de Proteção Social Especial - No Estado de Santa Catarina	2	188	4	40	6	300.000	Pela Aprovação
TOTAL DO AUTOR									300.000	
AUTOR: César Messias										
30720004	55901 FNAS	08.244.2037.2B31.0012	Estruturação da Rede de Serviços de Proteção Social Especial - No Estado do Acre	2	188	4	30	6	450.000	Pela Aprovação
TOTAL DO AUTOR									450.000	



Relatório Setorial - Proposta Orçamentária da União para 2017 - EMENDAS INDIVIDUAIS POR AUTOR - PELA APROVAÇÃO/APROVAÇÃO PARCIAL

EMENDA	UNIDADE ORÇAMENTÁRIA	FUNCIONAL / PROGRAMÁTICA	DESCRIÇÃO DA AÇÃO + SUBTÍTULO	E S F	F T E	G N D	M A	R P	VALOR APROVADO	PARECER
AUTOR: Chico Alencar										
14680004	40901 FAT	11.571.2071.20YY.0001	Estudos, Pesquisas e Geração de Informações sobre Trabalho, Emprego e Renda - Nacional	2	188	3	50	6	200.000	Pela Aprovação
TOTAL DO AUTOR									200.000	
AUTOR: Chico D'angelo										
24970001	55901 FNAS	08.244.2037.2B30.0033	Estruturação da Rede de Serviços de Proteção Social Básica - No Estado do Rio de Janeiro	2	188	3	40	6	300.000	Pela Aprovação
TOTAL DO AUTOR									300.000	
AUTOR: Cleber Verde										
23880012	55201 Inst Nacional do Seguro Social	09.271.2061.116V.0021	Instalação de Unidades de Funcionamento do INSS - No Estado do Maranhão	2	188	4	40	6	500.000	Pela Aprovação
TOTAL DO AUTOR									500.000	
AUTOR: Conceição Sampaio										
30760004	55201 Inst Nacional do Seguro Social	09.271.2061.116V.0013	Instalação de Unidades de Funcionamento do INSS - No Estado do Amazonas	2	188	4	90	6	1.000.000	Pela Aprovação
30760023	55901 FNAS	08.244.2037.2B30.0013	Estruturação da Rede de Serviços de Proteção Social Básica - No Estado do Amazonas	2	188	4	30	6	300.000	Pela Aprovação
TOTAL DO AUTOR									1.300.000	
AUTOR: Cristiane Brasil										
30780005	55901 FNAS	08.244.2037.2B30.7084	Estruturação da Rede de Serviços de Proteção Social Básica - Construção de Centro de Convivência do Idoso - No Município de Rio das Flores - RJ	2	188	4	40	6	305.000	Pela Aprovação
TOTAL DO AUTOR									305.000	
AUTOR: Cristovam Buarque										
20690007	40101 M.Trabalho - Adm.Direta	11.334.2071.215F.0001	Fomento e Fortalecimento da Economia Solidária - Nacional	1	188	3	30	6	1.300.000	Pela Aprovação
TOTAL DO AUTOR									1.300.000	
AUTOR: Dâmina Pereira										
30790004	55901 FNAS	08.244.2037.2B30.0031	Estruturação da Rede de Serviços de Proteção Social Básica - No Estado de Minas Gerais	2	188	4	99	6	159.769	Pela Aprovação
30790005	55901 FNAS	08.244.2037.2B31.0031	Estruturação da Rede de Serviços de Proteção Social Especial - No Estado de Minas Gerais	2	188	3	99	6	200.000	Pela Aprovação
				2	188	4	99	6	300.000	Pela Aprovação
				2	188	3	99	6	500.000	Pela Aprovação
				TOTAL DO AUTOR						
AUTOR: Daniel Vilela										
30810009	55201 Inst Nacional do Seguro Social	09.271.2061.116V.0001	Instalação de Unidades de Funcionamento do INSS - Nacional	2	188	4	90	6	1.500.000	Pela Aprovação
TOTAL DO AUTOR									1.500.000	
AUTOR: Danrlei de Deus Hinterholz										
PSD										

Relatório Setorial - Proposta Orçamentária da União para 2017 - EMENDAS INDIVIDUAIS POR AUTOR - PELA APROVAÇÃO/APROVAÇÃO PARCIAL

EMENDA	UNIDADE ORÇAMENTÁRIA	FUNCIONAL / PROGRAMÁTICA	DESCRIÇÃO DA AÇÃO + SUBTÍTULO	E S F	F T E	G N D	M A	R P	VALOR APROVADO	PARECER
AUTOR: Danrlei de Deus Hinterholz			PSD							
28610004	55901 FNAS	08.244.2037.2B31.0043	Estruturação da Rede de Serviços de Proteção Social Especial - No Estado do Rio Grande do Sul	2	188	4	99	6	659.769	Pela Aprovação
TOTAL DO AUTOR									659.769	
AUTOR: Darcísio Perondi			PMDB							
31730005	55901 FNAS	08.244.2037.2B31.0043	Estruturação da Rede de Serviços de Proteção Social Especial - No Estado do Rio Grande do Sul	2	188	4	40	6	500.000	Pela Aprovação
TOTAL DO AUTOR									500.000	
AUTOR: Dário Berger			PMDB							
37860009	55901 FNAS	08.244.2037.2B31.0042	Estruturação da Rede de Serviços de Proteção Social Especial - No Estado de Santa Catarina	2	188	4	99	6	500.000	Pela Aprovação
TOTAL DO AUTOR									500.000	
AUTOR: Delegado Éder Mauro			PSD							
30820022	40101 M.Trabalho - Adm.Direta	11.334.2071.215F.0271	Fomento e Fortalecimento da Economia Solidária - No Município de Benevides - PA	1	188	4	40	6	1.000.000	Pela Aprovação
30820023	40101 M.Trabalho - Adm.Direta	11.334.2071.215F.0319	Fomento e Fortalecimento da Economia Solidária - No Município de Marituba - PA	1	188	4	40	6	1.500.000	Pela Aprovação
TOTAL DO AUTOR									2.500.000	
AUTOR: Dr. Jorge Silva			PHS							
27720006	55901 FNAS	08.244.2037.2B31.0032	Estruturação da Rede de Serviços de Proteção Social Especial - No Estado do Espírito Santo	2	188	4	99	6	300.000	Pela Aprovação
TOTAL DO AUTOR									300.000	
AUTOR: Duarte Nogueira			PSDB							
21830014	55901 FNAS	08.244.2037.2B31.0035	Estruturação da Rede de Serviços de Proteção Social Especial - No Estado de São Paulo	2	188	3	30	6	400.000	Pela Aprovação
TOTAL DO AUTOR									400.000	
AUTOR: Edinho Araújo			PMDB							
31820001	55901 FNAS	08.244.2037.2B30.3922	Estruturação da Rede de Serviços de Proteção Social Básica - No Município de São José do Rio Preto - SP	2	188	4	40	6	500.000	Pela Aprovação
31820002	55901 FNAS	08.244.2037.2B31.3922	Estruturação da Rede de Serviços de Proteção Social Especial - No Município de São José do Rio Preto - SP	2	188	4	40	6	600.000	Pela Aprovação
TOTAL DO AUTOR									1.100.000	
AUTOR: Edmar Arruda			PSD							
28410005	55901 FNAS	08.244.2037.2B30.0041	Estruturação da Rede de Serviços de Proteção Social Básica - No Estado do Paraná	2	188	4	99	6	580.000	Pela Aprovação
28410006	55901 FNAS	08.244.2037.2B31.0041	Estruturação da Rede de Serviços de Proteção Social Especial - No Estado do Paraná	2	188	4	99	6	1.409.768	Pela Aprovação
				2	188	3	99	6	100.000	Pela Aprovação
TOTAL DO AUTOR									2.089.768	
AUTOR: Eduardo Barbosa			PSDB							

Relatório Setorial - Proposta Orçamentária da União para 2017 - EMENDAS INDIVIDUAIS POR AUTOR - PELA APROVAÇÃO/APROVAÇÃO PARCIAL

EMENDA	UNIDADE ORÇAMENTÁRIA	FUNCIONAL / PROGRAMÁTICA	DESCRIÇÃO DA AÇÃO + SUBTÍTULO	E S F	F T E	G N D	M A	R P	VALOR APROVADO	PARECER
AUTOR: Eduardo Barbosa			PSDB							
31860004	55901 FNAS	08.244.2037.2B31.0031	Estruturação da Rede de Serviços de Proteção Social Especial - No Estado de Minas Gerais	2	188	4	99	6	1.040.000	Pela Aprovação
				2	188	3	99	6	4.469.767	Pela Aprovação
TOTAL DO AUTOR									5.509.767	
AUTOR: Eli Corrêa Filho			DEM							
27990001	55901 FNAS	08.244.2037.2B31.0035	Estruturação da Rede de Serviços de Proteção Social Especial - No Estado de São Paulo	2	188	4	40	6	500.000	Pela Aprovação
TOTAL DO AUTOR									500.000	
AUTOR: Eliziane Gama			PPS							
30900012	55901 FNAS	08.244.2037.2B31.0021	Estruturação da Rede de Serviços de Proteção Social Especial - No Estado do Maranhão	2	188	3	99	6	300.000	Pela Aprovação
TOTAL DO AUTOR									300.000	
AUTOR: Elmano Férrer			PTB							
37880003	55901 FNAS	08.244.2037.2B31.0022	Estruturação da Rede de Serviços de Proteção Social Especial - No Estado do Piauí	2	188	4	30	6	250.000	Pela Aprovação
TOTAL DO AUTOR									250.000	
AUTOR: Enio Verri			PT							
30920007	55901 FNAS	08.244.2037.2B31.0041	Estruturação da Rede de Serviços de Proteção Social Especial - No Estado do Paraná	2	188	3	99	6	300.000	Pela Aprovação
TOTAL DO AUTOR									300.000	
AUTOR: Erivelton Santana			PEN							
27410014	40901 FAT	11.122.2131.4815.0029	Funcionamento das Unidades Descentralizadas - No Estado da Bahia	2	188	4	99	6	500.000	Pela Aprovação
TOTAL DO AUTOR									500.000	
AUTOR: Evair De Melo			PV							
30930007	55901 FNAS	08.244.2037.2B31.0032	Estruturação da Rede de Serviços de Proteção Social Especial - No Estado do Espírito Santo	2	188	3	41	6	500.000	Pela Aprovação
TOTAL DO AUTOR									500.000	
AUTOR: Fátima Bezerra			PT							
38060001	40901 FAT	11.571.2071.20YY.0001	Estudos, Pesquisas e Geração de Informações sobre Trabalho, Emprego e Renda - Nacional	2	188	3	50	6	100.000	Pela Aprovação
TOTAL DO AUTOR									100.000	
AUTOR: Flavinho			PSB							
31910001	55901 FNAS	08.244.2037.2B31.0035	Estruturação da Rede de Serviços de Proteção Social Especial - No Estado de São Paulo	2	188	4	30	6	200.000	Pela Aprovação
31910003	55901 FNAS	08.244.2037.2B30.0035	Estruturação da Rede de Serviços de Proteção Social Básica - No Estado de São Paulo	2	188	4	99	6	1.600.000	Pela Aprovação
31910012	55901 FNAS	08.244.2037.2B31.0035	Estruturação da Rede de Serviços de Proteção Social Especial - No Estado de São Paulo	2	188	4	30	6	200.000	Pela Aprovação

Relatório Setorial - Proposta Orçamentária da União para 2017 - EMENDAS INDIVIDUAIS POR AUTOR - PELA APROVAÇÃO/APROVAÇÃO PARCIAL

EMENDA	UNIDADE ORÇAMENTÁRIA	FUNCIONAL / PROGRAMÁTICA	DESCRIÇÃO DA AÇÃO + SUBTÍTULO	E S F	F T E	G N D	M A	R P	VALOR APROVADO	PARECER
AUTOR: Flavinho			PSB							
TOTAL DO AUTOR										2.000.000
AUTOR: Floriano Pesaro			PSDB							
32080002	55901 FNAS	08.244.2037.2B31.4007	Estruturação da Rede de Serviços de Proteção Social Especial - No Município de Votuporanga - SP	2	188	4	41	6	150.000	Pela Aprovação
				2	188	3	41	6	350.000	Pela Aprovação
32080003	55901 FNAS	08.244.2037.2B30.0035	Estruturação da Rede de Serviços de Proteção Social Básica - No Estado de São Paulo	2	188	4	40	6	850.000	Pela Aprovação
TOTAL DO AUTOR										1.350.000
AUTOR: Givaldo Carimbão			PHS							
35420001	55901 FNAS	08.244.2037.2B31.1815	Estruturação da Rede de Serviços de Proteção Social Especial - No Município de Palmeira dos Índios - AL	2	188	3	40	6	200.000	Pela Aprovação
TOTAL DO AUTOR										200.000
AUTOR: Givaldo Vieira			PT							
32640008	55901 FNAS	08.244.2037.2B30.0032	Estruturação da Rede de Serviços de Proteção Social Básica - No Estado do Espírito Santo	2	188	4	40	6	500.000	Pela Aprovação
32640014	40101 M.Trabalho - Adm.Direta	11.334.2083.8274.0032	Fomento para a Organização e o Desenvolvimento de Empreendimentos Econômicos Solidários de Catadores Atuentes com Resíduos Sólidos - No Estado do Espírito Santo	1	188	4	40	6	122.600	Pela Aprovação
32640020	55101 M.do Des.Social e Agrário	08.306.2069.2151.0032	Consolidação da Implantação do Sistema Nacional de Segurança Alimentar e Nutricional - SISAN - No Estado do Espírito Santo	2	188	4	40	6	100.000	Pela Aprovação
TOTAL DO AUTOR										722.600
AUTOR: Gladson Cameli			PP							
37900002	55901 FNAS	08.244.2037.2B31.0157	Estruturação da Rede de Serviços de Proteção Social Especial - No Município de Cruzeiro do Sul - AC	2	188	3	40	6	150.000	Pela Aprovação
				2	188	4	40	6	150.000	Pela Aprovação
TOTAL DO AUTOR										300.000
AUTOR: Guilherme Mussi			PP							
28010013	55901 FNAS	08.244.2037.2B30.0035	Estruturação da Rede de Serviços de Proteção Social Básica - No Estado de São Paulo	2	188	4	99	6	200.000	Pela Aprovação
28010014	55901 FNAS	08.244.2037.2B31.0035	Estruturação da Rede de Serviços de Proteção Social Especial - No Estado de São Paulo	2	188	4	99	6	100.000	Pela Aprovação
TOTAL DO AUTOR										300.000
AUTOR: Helder Salomão			PT							
33120011	55901 FNAS	08.244.2037.2B30.0032	Estruturação da Rede de Serviços de Proteção Social Básica - No Estado do Espírito Santo	2	188	4	41	6	500.000	Pela Aprovação
				2	188	4	40	6	20.000	Pela Aprovação
				2	188	3	40	6	230.000	Pela Aprovação
33120012	55901 FNAS	08.244.2037.2B31.0032	Estruturação da Rede de Serviços de Proteção Social Especial - No Estado do Espírito Santo	2	188	3	40	6	100.000	Pela Aprovação
TOTAL DO AUTOR										850.000
AUTOR: Henrique Fontana			PT							
36610012	55901 FNAS	08.244.2037.2B30.4961	Estruturação da Rede de Serviços de Proteção Social Básica - No Município de Montenegro - RS	2	188	4	40	6	250.000	Pela Aprovação

Relatório Setorial - Proposta Orçamentária da União para 2017 - EMENDAS INDIVIDUAIS POR AUTOR - PELA APROVAÇÃO/APROVAÇÃO PARCIAL

EMENDA	UNIDADE ORÇAMENTÁRIA	FUNCIONAL / PROGRAMÁTICA	DESCRIÇÃO DA AÇÃO + SUBTÍTULO	E S F	F T E	G N D	M A	R P	VALOR APROVADO	PARECER
AUTOR: Henrique FontanaPT										
TOTAL DO AUTOR									250.000	
AUTOR: Hermes ParcianneloPMDB										
32200004	55901 FNAS	08.244.2037.2B30.0041	Estruturação da Rede de Serviços de Proteção Social Básica - No Estado do Paraná	2	188	4	40	6	650.000	Pela Aprovação
TOTAL DO AUTOR									650.000	
AUTOR: Hildo RochaPMDB										
33930004	55901 FNAS	08.244.2037.2B30.0021	Estruturação da Rede de Serviços de Proteção Social Básica - No Estado do Maranhão	2	188	4	40	6	450.000	Pela Aprovação
TOTAL DO AUTOR									450.000	
AUTOR: Hugo LealPSB										
23970008	55901 FNAS	08.244.2037.2B30.0033	Estruturação da Rede de Serviços de Proteção Social Básica - No Estado do Rio de Janeiro	2	188	4	40	6	1.000.000	Pela Aprovação
23970009	55901 FNAS	08.244.2037.2B31.0033	Estruturação da Rede de Serviços de Proteção Social Especial - No Estado do Rio de Janeiro	2	188	4	40	6	1.000.000	Pela Aprovação
TOTAL DO AUTOR									2.000.000	
AUTOR: Ivan ValentePSOL										
32280012	55901 FNAS	08.244.2037.2B30.3899	Estruturação da Rede de Serviços de Proteção Social Básica - No Município de Santo Anastácio - SP	2	188	4	40	6	350.000	Pela Aprovação
TOTAL DO AUTOR									350.000	
AUTOR: Jaime MartinsPSD										
32300001	55901 FNAS	08.244.2037.2B31.0031	Estruturação da Rede de Serviços de Proteção Social Especial - No Estado de Minas Gerais	2	188	3	40	6	200.000	Pela Aprovação
TOTAL DO AUTOR									200.000	
AUTOR: Jandira FeghaliPCdoB										
17750006	40901 FAT	11.571.2071.20YY.0001	Estudos, Pesquisas e Geração de Informações sobre Trabalho, Emprego e Renda - Nacional	2	188	3	50	6	109.538	Pela Aprovação
TOTAL DO AUTOR									109.538	
AUTOR: Jô MoraesPCdoB										
24780007	40901 FAT	11.571.2071.20YY.0001	Estudos, Pesquisas e Geração de Informações sobre Trabalho, Emprego e Renda - Nacional	2	188	3	50	6	200.000	Pela Aprovação
24780010	55901 FNAS	08.244.2037.2B30.0031	Estruturação da Rede de Serviços de Proteção Social Básica - No Estado de Minas Gerais	2	188	3	99	6	350.000	Pela Aprovação
24780013	40901 FAT	11.333.2071.20Z1.0031	Qualificação Social e Profissional de Trabalhadores - No Estado de Minas Gerais	2	188	3	30	6	400.000	Pela Aprovação
TOTAL DO AUTOR									950.000	
AUTOR: João ArrudaPMDB										
28430006	55901 FNAS	08.244.2037.2B31.0041	Estruturação da Rede de Serviços de Proteção Social Especial - No Estado do Paraná	2	188	4	99	6	300.000	Pela Aprovação
TOTAL DO AUTOR									300.000	

Relatório Setorial - Proposta Orçamentária da União para 2017 - EMENDAS INDIVIDUAIS POR AUTOR - PELA APROVAÇÃO/APROVAÇÃO PARCIAL

EMENDA	UNIDADE ORÇAMENTÁRIA	FUNCIONAL / PROGRAMÁTICA	DESCRIÇÃO DA AÇÃO + SUBTÍTULO	E S F	F T E	G N D	M A	R P	VALOR APROVADO	PARECER
AUTOR: João Daniel			PT							
36910024	55101 M.do Des.Social e Agrário	08.306.2069.2151.0028	Consolidação da Implantação do Sistema Nacional de Segurança Alimentar e Nutricional - SISAN - No Estado de Sergipe	2	188	3	99	6	100.000	Pela Aprovação
TOTAL DO AUTOR									100.000	
AUTOR: João Paulo Papa			PSDB							
36900013	55901 FNAS	08.244.2037.2B31.3908	Estruturação da Rede de Serviços de Proteção Social Especial - No Município de Santos - SP	2	188	4	99	6	250.000	Pela Aprovação
TOTAL DO AUTOR									250.000	
AUTOR: Jorge Boeira			PP							
19730006	55901 FNAS	08.244.2037.2B30.4685	Estruturação da Rede de Serviços de Proteção Social Básica - No Município de Tubarão - SC	2	188	4	40	6	450.000	Pela Aprovação
TOTAL DO AUTOR									450.000	
AUTOR: Jorge Côrte Real			PTB							
27210020	40901 FAT	11.122.2131.4815.0026	Funcionamento das Unidades Descentralizadas - No Estado de Pernambuco	2	188	4	90	6	200.000	Pela Aprovação
TOTAL DO AUTOR									200.000	
AUTOR: Jorge Tadeu Mudalen			DEM							
18080001	55901 FNAS	08.244.2037.2B31.7182	Estruturação da Rede de Serviços de Proteção Social Especial - Associação de Pais e Amigos dos Excepcionais (APAE) - No Município de Guarulhos - SP	2	188	4	41	6	150.000	Pela Aprovação
18080002	55901 FNAS	08.244.2037.2B31.0035	Estruturação da Rede de Serviços de Proteção Social Especial - No Estado de São Paulo	2	188	4	41	6	450.000	Pela Aprovação
TOTAL DO AUTOR									600.000	
AUTOR: Jorginho Mello			PR							
28520004	55901 FNAS	08.244.2037.2B31.0042	Estruturação da Rede de Serviços de Proteção Social Especial - No Estado de Santa Catarina	2	188	4	40	6	170.000	Pela Aprovação
28520005	55901 FNAS	08.244.2037.2B30.0042	Estruturação da Rede de Serviços de Proteção Social Básica - No Estado de Santa Catarina	2	188	4	40	6	170.000	Pela Aprovação
TOTAL DO AUTOR									340.000	
AUTOR: Jose Stédile			PSB							
28650003	40901 FAT	11.571.2071.20YY.0001	Estudos, Pesquisas e Geração de Informações sobre Trabalho, Emprego e Renda - Nacional	2	188	3	50	6	150.000	Pela Aprovação
28650007	55901 FNAS	08.244.2037.2B30.0043	Estruturação da Rede de Serviços de Proteção Social Básica - No Estado do Rio Grande do Sul	2	188	4	40	6	300.000	Pela Aprovação
TOTAL DO AUTOR									450.000	
AUTOR: Josi Nunes			PMDB							
36950006	55101 M.do Des.Social e Agrário	08.306.2069.2798.0467	Aquisição e Distribuição de Alimentos da Agricultura Familiar para Promoção da Segurança Alimentar e Nutricional - No Município de Gurupi - TO	2	188	3	40	6	159.768	Pela Aprovação
TOTAL DO AUTOR									159.768	
AUTOR: Jovair Arantes			PTB							

Relatório Setorial - Proposta Orçamentária da União para 2017 - EMENDAS INDIVIDUAIS POR AUTOR - PELA APROVAÇÃO/APROVAÇÃO PARCIAL

EMENDA	UNIDADE ORÇAMENTÁRIA	FUNCIONAL / PROGRAMÁTICA	DESCRIÇÃO DA AÇÃO + SUBTÍTULO	E S F	F T E	G N D	M A	R P	VALOR APROVADO	PARECER
AUTOR: Jovair Arantes										
32650005	40901 FAT	11.333.2071.20Z1.0001	Qualificação Social e Profissional de Trabalhadores - Nacional	2	188	3	90	6	559.768	Pela Aprovação
TOTAL DO AUTOR									559.768	
AUTOR: Júlia Marinho										
36970010	55901 FNAS	08.244.2037.2B30.0015	Estruturação da Rede de Serviços de Proteção Social Básica - No Estado do Pará	2	188	4	40	6	300.000	Pela Aprovação
TOTAL DO AUTOR									300.000	
AUTOR: Laudivio Carvalho										
37010004	55901 FNAS	08.244.2037.2B30.0031	Estruturação da Rede de Serviços de Proteção Social Básica - No Estado de Minas Gerais	2	188	4	99	6	700.000	Pela Aprovação
TOTAL DO AUTOR									700.000	
AUTOR: Leandre										
37020007	55901 FNAS	08.244.2037.2B30.0041	Estruturação da Rede de Serviços de Proteção Social Básica - No Estado do Paraná	2	188	3	99	6	100.000	Pela Aprovação
				2	188	4	99	6	800.000	Pela Aprovação
				2	188	4	99	6	590.000	Pela Aprovação
				2	188	3	99	6	300.000	Pela Aprovação
TOTAL DO AUTOR									1.790.000	
AUTOR: Lelo Coimbra										
24910006	55901 FNAS	08.244.2037.2B31.0032	Estruturação da Rede de Serviços de Proteção Social Especial - No Estado do Espírito Santo	2	188	4	40	6	600.000	Pela Aprovação
TOTAL DO AUTOR									600.000	
AUTOR: Leo De Brito										
37030017	55901 FNAS	08.244.2037.2B30.0166	Estruturação da Rede de Serviços de Proteção Social Básica - No Município de Rio Branco - AC	2	188	4	40	6	400.000	Pela Aprovação
TOTAL DO AUTOR									400.000	
AUTOR: Leopoldo Meyer										
28440011	55901 FNAS	08.244.2037.2B30.0041	Estruturação da Rede de Serviços de Proteção Social Básica - No Estado do Paraná	2	188	4	40	6	350.000	Pela Aprovação
TOTAL DO AUTOR									350.000	
AUTOR: Lindbergh Farias										
28810014	55101 M.do Des.Social e Agrário	08.306.2069.2151.3321	Consolidação da Implantação do Sistema Nacional de Segurança Alimentar e Nutricional - SISAN - No Município de Niterói - RJ	2	188	4	40	6	500.000	Pela Aprovação
28810025	55901 FNAS	08.244.2037.2B30.3362	Estruturação da Rede de Serviços de Proteção Social Básica - No Município de Valença - RJ	2	188	4	40	6	400.000	Pela Aprovação
TOTAL DO AUTOR									900.000	
AUTOR: Lindomar Garçon										

Relatório Setorial - Proposta Orçamentária da União para 2017 - EMENDAS INDIVIDUAIS POR AUTOR - PELA APROVAÇÃO/APROVAÇÃO PARCIAL

EMENDA	UNIDADE ORÇAMENTÁRIA	FUNCIONAL / PROGRAMÁTICA	DESCRIÇÃO DA AÇÃO + SUBTÍTULO	E S F	F T E	G N D	M A	R P	VALOR APROVADO	PARECER
AUTOR: Lindomar Garçon			PRB							
24200014	40901 FAT	11.333.2071.20Z1.0011	Qualificação Social e Profissional de Trabalhadores - No Estado de Rondônia	2	188	3	40	6	1.000.000	Pela Aprovação
TOTAL DO AUTOR									1.000.000	
AUTOR: Lucas Vergilio			SD							
37040006	40901 FAT	11.571.2071.20YY.0001	Estudos, Pesquisas e Geração de Informações sobre Trabalho, Emprego e Renda - Nacional	2	188	3	50	6	100.000	Pela Aprovação
37040009	55201 Inst Nacional do Seguro Social	09.271.2061.116V.0052	Instalação de Unidades de Funcionamento do INSS - No Estado de Goiás	2	188	4	90	6	1.500.000	Pela Aprovação
TOTAL DO AUTOR									1.600.000	
AUTOR: Lúcia Vânia			PSB							
20210012	55901 FNAS	08.244.2037.2B30.0052	Estruturação da Rede de Serviços de Proteção Social Básica - No Estado de Goiás	2	188	4	40	6	1.000.000	Pela Aprovação
20210013	55901 FNAS	08.244.2037.2B31.0052	Estruturação da Rede de Serviços de Proteção Social Especial - No Estado de Goiás	2	188	4	40	6	500.000	Pela Aprovação
TOTAL DO AUTOR									1.500.000	
AUTOR: Luciano Ducci			PSB							
37050004	55901 FNAS	08.244.2037.2B31.0041	Estruturação da Rede de Serviços de Proteção Social Especial - No Estado do Paraná	2	188	4	40	6	1.000.000	Pela Aprovação
TOTAL DO AUTOR									1.000.000	
AUTOR: Luis Carlos Heinze			PP							
36620006	55101 M.do Des.Social e Agrário	08.306.2069.215I.0043	Consolidação da Implantação do Sistema Nacional de Segurança Alimentar e Nutricional - SISAN - No Estado do Rio Grande do Sul	2	188	4	40	6	360.000	Pela Aprovação
TOTAL DO AUTOR									360.000	
AUTOR: Luiz Carlos Busato			PTB							
24070004	55901 FNAS	08.244.2037.2B30.0043	Estruturação da Rede de Serviços de Proteção Social Básica - No Estado do Rio Grande do Sul	2	188	4	40	6	100.000	Pela Aprovação
				2	188	3	40	6	100.000	Pela Aprovação
TOTAL DO AUTOR									200.000	
AUTOR: Luiz Carlos Haully			PSDB							
18670014	55901 FNAS	08.244.2037.2B30.4201	Estruturação da Rede de Serviços de Proteção Social Básica - No Município de Londrina - PR	2	188	4	40	6	400.000	Pela Aprovação
18670017	55901 FNAS	08.244.2037.2B31.0041	Estruturação da Rede de Serviços de Proteção Social Especial - No Estado do Paraná	2	188	3	40	6	350.000	Pela Aprovação
TOTAL DO AUTOR									750.000	
AUTOR: Luiz Carlos Ramos			PTN							
37070013	55901 FNAS	08.244.2037.2B30.0033	Estruturação da Rede de Serviços de Proteção Social Básica - No Estado do Rio de Janeiro	2	188	3	99	6	300.000	Pela Aprovação
37070014	55901 FNAS	08.244.2037.2B30.0033	Estruturação da Rede de Serviços de Proteção Social Básica - No Estado do Rio de Janeiro	2	188	4	99	6	250.000	Pela Aprovação
37070015	55901 FNAS	08.244.2037.2B30.0033	Estruturação da Rede de Serviços de Proteção Social Básica - No Estado do Rio de Janeiro	2	188	3	99	6	250.000	Pela Aprovação
37070016	55901 FNAS	08.244.2037.2B30.3322	Estruturação da Rede de Serviços de Proteção Social Básica - No Município de Nova Friburgo - RJ	2	188	4	40	6	420.000	Pela Aprovação
TOTAL DO AUTOR									1.220.000	



Relatório Setorial - Proposta Orçamentária da União para 2017 - EMENDAS INDIVIDUAIS POR AUTOR - PELA APROVAÇÃO/APROVAÇÃO PARCIAL

EMENDA	UNIDADE ORÇAMENTÁRIA	FUNCIONAL / PROGRAMÁTICA	DESCRIÇÃO DA AÇÃO + SUBTÍTULO	E S F	F T E	G N D	M A	R P	VALOR APROVADO	PARECER
AUTOR: Luiz Nishimori			PR							
28740005	55901 FNAS	08.244.2037.2B30.0041	Estruturação da Rede de Serviços de Proteção Social Básica - No Estado do Paraná	2	188	4	40	6	900.000	Pela Aprovação
28740006	55901 FNAS	08.244.2037.2B31.0041	Estruturação da Rede de Serviços de Proteção Social Especial - No Estado do Paraná	2	188	4	40	6	575.000	Pela Aprovação
TOTAL DO AUTOR									1.475.000	
AUTOR: Luiz Sérgio			PT							
35730023	40901 FAT	11.333.2071.20Z1.3351	Qualificação Social e Profissional de Trabalhadores - No Município de São Pedro da Aldeia - RJ	2	188	3	40	6	600.000	Pela Aprovação
TOTAL DO AUTOR									600.000	
AUTOR: Luiza Erundina			PSOL							
36110012	55901 FNAS	08.244.2037.2B31.3928	Estruturação da Rede de Serviços de Proteção Social Especial - No Município de São Paulo - SP	2	188	3	40	6	619.538	Pela Aprovação
TOTAL DO AUTOR									619.538	
AUTOR: Magda Mofatto			PR							
29350008	55901 FNAS	08.244.2037.2B30.0052	Estruturação da Rede de Serviços de Proteção Social Básica - No Estado de Goiás	2	188	4	40	6	900.000	Pela Aprovação
TOTAL DO AUTOR									900.000	
AUTOR: Magno Malta			PR							
20290010	55901 FNAS	08.244.2037.2B30.0032	Estruturação da Rede de Serviços de Proteção Social Básica - No Estado do Espírito Santo	2	188	4	40	6	560.000	Pela Aprovação
TOTAL DO AUTOR									560.000	
AUTOR: Major Olimpio			SD							
37120002	55901 FNAS	08.244.2037.2B31.0035	Estruturação da Rede de Serviços de Proteção Social Especial - No Estado de São Paulo	2	188	4	41	6	600.000	Pela Aprovação
TOTAL DO AUTOR									600.000	
AUTOR: Mandetta			DEM							
28380006	55901 FNAS	08.244.2037.2B31.0054	Estruturação da Rede de Serviços de Proteção Social Especial - No Estado de Mato Grosso do Sul	2	188	3	99	6	509.768	Pela Aprovação
TOTAL DO AUTOR									509.768	
AUTOR: Marcelo Aro			PHS							
37140009	55901 FNAS	08.244.2037.2B31.0031	Estruturação da Rede de Serviços de Proteção Social Especial - No Estado de Minas Gerais	2	188	4	99	6	200.000	Pela Aprovação
TOTAL DO AUTOR									200.000	
AUTOR: Marcio Alvino			PR							
37170001	55901 FNAS	08.244.2037.2B30.0035	Estruturação da Rede de Serviços de Proteção Social Básica - No Estado de São Paulo	2	188	3	41	6	100.000	Pela Aprovação
				2	188	4	41	6	300.000	Pela Aprovação
37170002	55901 FNAS	08.244.2037.2B31.7188	Estruturação da Rede de Serviços de Proteção Social Especial - Associação de Pais e Amigos dos Excepcionais (APAE) - No Estado de São Paulo	2	188	3	41	6	1.000.000	Pela Aprovação
				2	188	4	41	6	2.429.538	Pela Aprovação

Relatório Setorial - Proposta Orçamentária da União para 2017 - EMENDAS INDIVIDUAIS POR AUTOR - PELA APROVAÇÃO/APROVAÇÃO PARCIAL

EMENDA	UNIDADE ORÇAMENTÁRIA	FUNCIONAL / PROGRAMÁTICA	DESCRIÇÃO DA AÇÃO + SUBTÍTULO	E S F	F T E	G N D	M A	R P	VALOR APROVADO	PARECER
AUTOR: Marcio Alvino			PR							
37170006	55201	Inst Nacional do Seguro Social	09.271.2061.116V.0001 Instalação de Unidades de Funcionamento do INSS - Nacional	2	188	4	90	6	600.000	Pela Aprovação
TOTAL DO AUTOR									4.429.538	
AUTOR: Márcio Marinho			PRB							
26010013	40101	M.Trabalho - Adm.Direta	11.334.2071.215F.2261 Fomento e Fortalecimento da Economia Solidária - No Município de Salvador - BA	1	188	3	40	6	650.000	Pela Aprovação
				1	188	4	40	6	350.000	Pela Aprovação
TOTAL DO AUTOR									1.000.000	
AUTOR: Marco Maia			PT							
20770013	40101	M.Trabalho - Adm.Direta	11.334.2071.215F.3928 Fomento e Fortalecimento da Economia Solidária - No Município de São Paulo - SP	1	188	3	50	6	150.000	Pela Aprovação
TOTAL DO AUTOR									150.000	
AUTOR: Marco Tebaldi			PSDB							
28530006	55901	FNAS	08.244.2037.2B30.0042 Estruturação da Rede de Serviços de Proteção Social Básica - No Estado de Santa Catarina	2	188	4	40	6	650.000	Pela Aprovação
TOTAL DO AUTOR									650.000	
AUTOR: Marcon			PT							
28670003	55901	FNAS	08.244.2037.2B30.0043 Estruturação da Rede de Serviços de Proteção Social Básica - No Estado do Rio Grande do Sul	2	188	4	40	6	400.000	Pela Aprovação
TOTAL DO AUTOR									400.000	
AUTOR: Marcus Pestana			PSDB							
27630006	55901	FNAS	08.244.2037.2B30.0031 Estruturação da Rede de Serviços de Proteção Social Básica - No Estado de Minas Gerais	2	188	4	40	6	247.000	Pela Aprovação
TOTAL DO AUTOR									247.000	
AUTOR: Marcus Vicente			PP							
34460002	55901	FNAS	08.244.2037.2B30.0032 Estruturação da Rede de Serviços de Proteção Social Básica - No Estado do Espírito Santo	2	188	3	99	6	150.000	Pela Aprovação
TOTAL DO AUTOR									150.000	
AUTOR: Maria do Rosário			PT							
19830017	40101	M.Trabalho - Adm.Direta	11.334.2071.215F.0043 Fomento e Fortalecimento da Economia Solidária - No Estado do Rio Grande do Sul	1	188	3	40	6	100.000	Pela Aprovação
TOTAL DO AUTOR									100.000	
AUTOR: Maria Helena			PSB							
11240012	40901	FAT	11.122.2131.4815.0238 Funcionamento das Unidades Descentralizadas - No Município de Boa Vista - RR	2	188	4	90	6	500.000	Pela Aprovação
TOTAL DO AUTOR									500.000	

Relatório Setorial - Proposta Orçamentária da União para 2017 - EMENDAS INDIVIDUAIS POR AUTOR - PELA APROVAÇÃO/APROVAÇÃO PARCIAL

EMENDA	UNIDADE ORÇAMENTÁRIA	FUNCIONAL / PROGRAMÁTICA	DESCRIÇÃO DA AÇÃO + SUBTÍTULO	E S F	F T E	G N D	M A	R P	VALOR APROVADO	PARECER
AUTOR: Marinha Raupp			PMDB							
40101	M.Trabalho - Adm.Direta	11.334.2071.215F.0011	Fomento e Fortalecimento da Economia Solidária - No Estado de Rondônia	1	188	3	30	6	300.000	Pela Aprovação
55101	M.do Des.Social e Agrário	08.306.2069.2798.0011	Aquisição e Distribuição de Alimentos da Agricultura Familiar para Promoção da Segurança Alimentar e Nutricional - No Estado de Rondônia	2	188	3	30	6	210.000	Pela Aprovação
TOTAL DO AUTOR									510.000	
AUTOR: Miguel Lombardi			PR							
55901	FNAS	08.244.2037.2B30.0035	Estruturação da Rede de Serviços de Proteção Social Básica - No Estado de São Paulo	2	188	3	40	6	190.000	Pela Aprovação
				2	188	4	40	6	310.000	Pela Aprovação
55901	FNAS	08.244.2037.2B30.0035	Estruturação da Rede de Serviços de Proteção Social Básica - No Estado de São Paulo	2	188	4	40	6	545.000	Pela Aprovação
				2	188	3	40	6	60.000	Pela Aprovação
55901	FNAS	08.244.2037.2B31.0035	Estruturação da Rede de Serviços de Proteção Social Especial - No Estado de São Paulo	2	188	4	40	6	600.000	Pela Aprovação
				2	188	3	40	6	400.000	Pela Aprovação
55901	FNAS	08.244.2037.2B31.0035	Estruturação da Rede de Serviços de Proteção Social Especial - No Estado de São Paulo	2	188	4	40	6	1.925.000	Pela Aprovação
				2	188	3	40	6	1.175.000	Pela Aprovação
55901	FNAS	08.244.2037.2B31.0035	Estruturação da Rede de Serviços de Proteção Social Especial - No Estado de São Paulo	2	188	4	40	6	60.000	Pela Aprovação
				2	188	3	40	6	40.000	Pela Aprovação
55901	FNAS	08.244.2037.2B31.0035	Estruturação da Rede de Serviços de Proteção Social Especial - No Estado de São Paulo	2	188	3	40	6	395.000	Pela Aprovação
				2	188	4	40	6	70.000	Pela Aprovação
TOTAL DO AUTOR									5.770.000	
AUTOR: Milton Monti			PR							
55901	FNAS	08.244.2037.2B31.0035	Estruturação da Rede de Serviços de Proteção Social Especial - No Estado de São Paulo	2	188	4	99	6	1.400.000	Pela Aprovação
TOTAL DO AUTOR									1.400.000	
AUTOR: Miro Teixeira			REDE							
55901	FNAS	08.244.2037.2B31.3341	Estruturação da Rede de Serviços de Proteção Social Especial - No Município do Rio de Janeiro - RJ	2	188	3	40	6	300.000	Pela Aprovação
TOTAL DO AUTOR									300.000	
AUTOR: Moisés Diniz			PCdoB							
55101	M.do Des.Social e Agrário	08.306.2069.215I.0166	Consolidação da Implantação do Sistema Nacional de Segurança Alimentar e Nutricional - SISAN - No Município de Rio Branco - AC	2	188	4	40	6	200.000	Pela Aprovação
TOTAL DO AUTOR									200.000	
AUTOR: Nelson Meurer			PP							
55901	FNAS	08.244.2037.2B31.4104	Estruturação da Rede de Serviços de Proteção Social Especial - No Município de Curitiba - PR	2	188	3	40	6	100.000	Pela Aprovação
TOTAL DO AUTOR									100.000	
AUTOR: Nelson Pellegrino			PT							
40101	M.Trabalho - Adm.Direta	11.334.2071.215F.0029	Fomento e Fortalecimento da Economia Solidária - No Estado da Bahia	1	188	4	30	6	350.000	Pela Aprovação

Relatório Setorial - Proposta Orçamentária da União para 2017 - EMENDAS INDIVIDUAIS POR AUTOR - PELA APROVAÇÃO/APROVAÇÃO PARCIAL

EMENDA	UNIDADE ORÇAMENTÁRIA	FUNCIONAL / PROGRAMÁTICA	DESCRIÇÃO DA AÇÃO + SUBTÍTULO	E S F	F T E	G N D	M A	R P	VALOR APROVADO	PARECER	
AUTOR: Nelson PellegrinoPT											
TOTAL DO AUTOR									350.000		
AUTOR: Newton Cardoso JrPMDB											
37340005	55101	M.do Des.Social e Agrário	08.306.2069.2798.0031	Aquisição e Distribuição de Alimentos da Agricultura Familiar para Promoção da Segurança Alimentar e Nutricional - No Estado de Minas Gerais	2	188	3	99	6	300.000	Pela Aprovação
TOTAL DO AUTOR									300.000		
AUTOR: Nilson LeitãoPSDB											
29360004	55901	FNAS	08.244.2037.2B31.0051	Estruturação da Rede de Serviços de Proteção Social Especial - No Estado de Mato Grosso	2	188	4	99	6	300.000	Pela Aprovação
TOTAL DO AUTOR									300.000		
AUTOR: Nivaldo AlbuquerquePRP											
38390004	55101	M.do Des.Social e Agrário	08.306.2069.2798.0027	Aquisição e Distribuição de Alimentos da Agricultura Familiar para Promoção da Segurança Alimentar e Nutricional - No Estado de Alagoas	2	188	3	99	6	1.000.000	Pela Aprovação
38390005	55901	FNAS	08.244.2037.2B31.0027	Estruturação da Rede de Serviços de Proteção Social Especial - No Estado de Alagoas	2	188	4	99	6	1.000.000	Pela Aprovação
TOTAL DO AUTOR									2.000.000		
AUTOR: Omar AzizPSD											
37940006	55901	FNAS	08.244.2037.2B31.0013	Estruturação da Rede de Serviços de Proteção Social Especial - No Estado do Amazonas	2	188	4	30	6	1.000.000	Pela Aprovação
TOTAL DO AUTOR									1.000.000		
AUTOR: Onyx LorenzoniDEM											
19840001	55901	FNAS	08.244.2037.2B31.0043	Estruturação da Rede de Serviços de Proteção Social Especial - No Estado do Rio Grande do Sul	2	188	4	40	6	500.000	Pela Aprovação
TOTAL DO AUTOR									500.000		
AUTOR: Otavio LeitePSDB											
25100004	55901	FNAS	08.244.2037.2B30.0033	Estruturação da Rede de Serviços de Proteção Social Básica - No Estado do Rio de Janeiro	2	188	3	99	6	1.000.000	Pela Aprovação
25100005	55901	FNAS	08.244.2037.2B31.0033	Estruturação da Rede de Serviços de Proteção Social Especial - No Estado do Rio de Janeiro	2	188	3	99	6	700.000	Pela Aprovação
TOTAL DO AUTOR									1.700.000		
AUTOR: Padre JoãoPT											
27640001	55101	M.do Des.Social e Agrário	08.306.2069.8458.0031	Apoio à Agricultura Urbana - No Estado de Minas Gerais	2	188	4	30	6	100.000	Pela Aprovação
27640012	55101	M.do Des.Social e Agrário	08.244.2012.20GD.0031	Inclusão Produtiva Rural - No Estado de Minas Gerais	2	188	3	30	6	100.000	Pela Aprovação
					2	188	4	30	6	250.000	Pela Aprovação
TOTAL DO AUTOR									450.000		
AUTOR: Patrus AnaniasPT											
14080008	55901	FNAS	08.244.2037.2B30.0031	Estruturação da Rede de Serviços de Proteção Social Básica - No Estado de Minas Gerais	2	188	3	99	6	850.000	Pela Aprovação

Relatório Setorial - Proposta Orçamentária da União para 2017 - EMENDAS INDIVIDUAIS POR AUTOR - PELA APROVAÇÃO/APROVAÇÃO PARCIAL

EMENDA	UNIDADE ORÇAMENTÁRIA	FUNCIONAL / PROGRAMÁTICA	DESCRIÇÃO DA AÇÃO + SUBTÍTULO	E S F	F T E	G N D	M A	R P	VALOR APROVADO	PARECER
AUTOR: Patrus Ananias			PT							
14080009	55901 FNAS	08.244.2037.2B31.0031	Estruturação da Rede de Serviços de Proteção Social Especial - No Estado de Minas Gerais	2	188	4	99	6	390.000	Pela Aprovação
14080010	40101 M.Trabalho - Adm.Direta	11.334.2083.8274.0031	Fomento para a Organização e o Desenvolvimento de Empreendimentos Econômicos Solidários de Catadores Atuantes com Resíduos Sólidos - No Estado de Minas Gerais	1	188	4	99	6	300.000	Pela Aprovação
14080015	40901 FAT	11.571.2071.20YY.0001	Estudos, Pesquisas e Geração de Informações sobre Trabalho, Emprego e Renda - Nacional	2	188	3	50	6	200.000	Pela Aprovação
TOTAL DO AUTOR									1.740.000	
AUTOR: Pauderney Avelino			DEM							
16220005	55901 FNAS	08.244.2037.2B30.0013	Estruturação da Rede de Serviços de Proteção Social Básica - No Estado do Amazonas	2	188	3	99	6	150.000	Pela Aprovação
TOTAL DO AUTOR									150.000	
AUTOR: Paulo Freire			PR							
28130009	55901 FNAS	08.244.2037.2B31.0035	Estruturação da Rede de Serviços de Proteção Social Especial - No Estado de São Paulo	2	188	4	40	6	200.000	Pela Aprovação
TOTAL DO AUTOR									200.000	
AUTOR: Paulo Teixeira			PT							
25340002	55901 FNAS	08.244.2037.2B30.0035	Estruturação da Rede de Serviços de Proteção Social Básica - No Estado de São Paulo	2	188	4	40	6	100.000	Pela Aprovação
25340005	40101 M.Trabalho - Adm.Direta	11.334.2071.215F.0035	Fomento e Fortalecimento da Economia Solidária - No Estado de São Paulo	1	188	4	40	6	150.000	Pela Aprovação
25340020	55101 M.do Des.Social e Agrário	08.306.2069.215I.0035	Consolidação da Implantação do Sistema Nacional de Segurança Alimentar e Nutricional - SISAN - No Estado de São Paulo	2	188	3	40	6	100.000	Pela Aprovação
TOTAL DO AUTOR									350.000	
AUTOR: Pedro Chaves			PMDB							
36720002	55901 FNAS	08.244.2037.2B30.0052	Estruturação da Rede de Serviços de Proteção Social Básica - No Estado de Goiás	2	188	3	40	6	150.000	Pela Aprovação
TOTAL DO AUTOR									150.000	
AUTOR: Pedro Uczai			PT							
28550010	55901 FNAS	08.244.2037.2B30.0042	Estruturação da Rede de Serviços de Proteção Social Básica - No Estado de Santa Catarina	2	188	4	40	6	400.000	Pela Aprovação
TOTAL DO AUTOR									400.000	
AUTOR: Pepe Vargas			PT							
24000008	40901 FAT	11.571.2071.20YY.0001	Estudos, Pesquisas e Geração de Informações sobre Trabalho, Emprego e Renda - Nacional	2	188	3	50	6	100.000	Pela Aprovação
TOTAL DO AUTOR									100.000	
AUTOR: Professora Dorinha Seabra Rezende			DEM							
26930004	55901 FNAS	08.244.2037.2B30.0017	Estruturação da Rede de Serviços de Proteção Social Básica - No Estado do Tocantins	2	188	4	40	6	300.000	Pela Aprovação
TOTAL DO AUTOR									300.000	
AUTOR: Professora Marcivania			PCdoB							

Relatório Setorial - Proposta Orçamentária da União para 2017 - EMENDAS INDIVIDUAIS POR AUTOR - PELA APROVAÇÃO/APROVAÇÃO PARCIAL

EMENDA	UNIDADE ORÇAMENTÁRIA	FUNCIONAL / PROGRAMÁTICA	DESCRIÇÃO DA AÇÃO + SUBTÍTULO	E S F	F T E	G N D	M A	R P	VALOR APROVADO	PARECER
AUTOR: Professora Marcivania			PCdoB							
26750004	55901 FNAS	08.244.2037.2B31.0407	Estruturação da Rede de Serviços de Proteção Social Especial - No Município de Santana - AP	2	188	3	30	6	400.000	Pela Aprovação
TOTAL DO AUTOR									400.000	
AUTOR: Raimundo Gomes de Matos			PSDB							
34330011	55901 FNAS	08.244.2037.2B30.0023	Estruturação da Rede de Serviços de Proteção Social Básica - No Estado do Ceará	2	188	4	40	6	300.000	Pela Aprovação
34330013	55901 FNAS	08.244.2037.2B31.0023	Estruturação da Rede de Serviços de Proteção Social Especial - No Estado do Ceará	2	188	4	30	6	150.000	Pela Aprovação
TOTAL DO AUTOR									450.000	
AUTOR: Randolfe Rodrigues			REDE							
29190010	55901 FNAS	08.244.2037.2B31.0016	Estruturação da Rede de Serviços de Proteção Social Especial - No Estado do Amapá	2	188	3	30	6	80.000	Pela Aprovação
				2	188	4	30	6	120.000	Pela Aprovação
TOTAL DO AUTOR									200.000	
AUTOR: Regina Sousa			PT							
37970002	40101 M.Trabalho - Adm.Direta	11.334.2071.215F.0981	Fomento e Fortalecimento da Economia Solidária - No Município de Teresina - PI	1	188	4	30	6	150.000	Pela Aprovação
37970010	55201 Inst Nacional do Seguro Social	09.271.2061.116V.0920	Instalação de Unidades de Funcionamento do INSS - No Município de Paulistana - PI	2	188	4	90	6	900.000	Pela Aprovação
TOTAL DO AUTOR									1.050.000	
AUTOR: Ricardo Ferraço			PSDB							
28990008	55901 FNAS	08.244.2037.2B30.0032	Estruturação da Rede de Serviços de Proteção Social Básica - No Estado do Espírito Santo	2	188	4	40	6	719.538	Pela Aprovação
TOTAL DO AUTOR									719.538	
AUTOR: Ricardo Izar			PP							
28150004	55901 FNAS	08.244.2037.2B30.0035	Estruturação da Rede de Serviços de Proteção Social Básica - No Estado de São Paulo	2	188	3	40	6	100.000	Pela Aprovação
TOTAL DO AUTOR									100.000	
AUTOR: Roberto Balestra			PP							
14780008	55901 FNAS	08.244.2037.2B30.7086	Estruturação da Rede de Serviços de Proteção Social Básica - Construção de Centro de Convivência do Idoso - No Estado de Goiás	2	188	4	40	6	290.000	Pela Aprovação
14780009	55901 FNAS	08.244.2037.2B31.0052	Estruturação da Rede de Serviços de Proteção Social Especial - No Estado de Goiás	2	188	3	99	6	600.000	Pela Aprovação
TOTAL DO AUTOR									890.000	
AUTOR: Rocha			PSDB							
37800004	55901 FNAS	08.244.2037.2B31.0158	Estruturação da Rede de Serviços de Proteção Social Especial - No Município de Epitaciolândia - AC	2	188	3	40	6	259.769	Pela Aprovação
TOTAL DO AUTOR									259.769	
AUTOR: Rômulo Gouveia			PSD							

Relatório Setorial - Proposta Orçamentária da União para 2017 - EMENDAS INDIVIDUAIS POR AUTOR - PELA APROVAÇÃO/APROVAÇÃO PARCIAL

EMENDA	UNIDADE ORÇAMENTÁRIA	FUNCIONAL / PROGRAMÁTICA	DESCRIÇÃO DA AÇÃO + SUBTÍTULO	E S F	F T E	G N D	M A	R P	VALOR APROVADO	PARECER
AUTOR: Rômulo Gouveia			PSD							
24500002	55901 FNAS	08.244.2037.2B30.1392	Estruturação da Rede de Serviços de Proteção Social Básica - No Município de Campina Grande - PB	2	188	4	40	6	100.000	Pela Aprovação
TOTAL DO AUTOR									100.000	
AUTOR: Rose de Freitas			PMDB							
38010001	55901 FNAS	08.244.2037.2B31.0032	Estruturação da Rede de Serviços de Proteção Social Especial - No Estado do Espírito Santo	2	188	4	40	6	659.769	Pela Aprovação
TOTAL DO AUTOR									659.769	
AUTOR: Sandro Alex			PSD							
28470001	55901 FNAS	08.244.2037.2B31.0041	Estruturação da Rede de Serviços de Proteção Social Especial - No Estado do Paraná	2	188	4	99	6	150.000	Pela Aprovação
TOTAL DO AUTOR									150.000	
AUTOR: Saraiva Felipe			PMDB							
33510011	55901 FNAS	08.244.2037.2B31.0031	Estruturação da Rede de Serviços de Proteção Social Especial - No Estado de Minas Gerais	2	188	4	40	6	300.000	Pela Aprovação
TOTAL DO AUTOR									300.000	
AUTOR: Sergio Souza			PMDB							
38090011	55901 FNAS	08.244.2037.2B31.0041	Estruturação da Rede de Serviços de Proteção Social Especial - No Estado do Paraná	2	188	4	40	6	619.769	Pela Aprovação
TOTAL DO AUTOR									619.769	
AUTOR: Silvio Costa			PTdoB							
23550003	55901 FNAS	08.244.2037.2B31.1604	Estruturação da Rede de Serviços de Proteção Social Especial - No Município de Capoeiras - PE	2	188	4	40	6	135.000	Pela Aprovação
23550004	55901 FNAS	08.244.2037.2B31.7184	Estruturação da Rede de Serviços de Proteção Social Especial - Aquisição de Veículo de Passeio - No Município de Capoeiras - PE	2	188	4	40	6	38.000	Pela Aprovação
23550005	55901 FNAS	08.244.2037.2B30.1604	Estruturação da Rede de Serviços de Proteção Social Básica - No Município de Capoeiras - PE	2	188	3	40	6	300.000	Pela Aprovação
				2	188	4	40	6	300.000	Pela Aprovação
23550006	55901 FNAS	08.244.2037.2B31.1705	Estruturação da Rede de Serviços de Proteção Social Especial - No Município de Santa Cruz da Baixa Verde - PE	2	188	4	40	6	280.000	Pela Aprovação
23550009	55901 FNAS	08.244.2037.2B31.7186	Estruturação da Rede de Serviços de Proteção Social Especial - Construção de Casa Lar - No Município de Caetés - PE	2	188	4	40	6	317.000	Pela Aprovação
23550010	55901 FNAS	08.244.2037.2B30.7088	Estruturação da Rede de Serviços de Proteção Social Básica - Construção de Centro de Referência de Assistência Social (CRAS) - No Estado de Pernambuco	2	188	4	40	6	600.000	Pela Aprovação
TOTAL DO AUTOR									1.970.000	
AUTOR: Silvio Torres			PSDB							
33600001	55901 FNAS	08.244.2037.2B30.0035	Estruturação da Rede de Serviços de Proteção Social Básica - No Estado de São Paulo	2	188	3	40	6	500.000	Pela Aprovação
33600002	55901 FNAS	08.244.2037.2B31.0035	Estruturação da Rede de Serviços de Proteção Social Especial - No Estado de São Paulo	2	188	3	99	6	800.000	Pela Aprovação
TOTAL DO AUTOR									1.300.000	

AUTOR: Takayama	PSC
-----------------	-----

Relatório Setorial - Proposta Orçamentária da União para 2017 - EMENDAS INDIVIDUAIS POR AUTOR - PELA APROVAÇÃO/APROVAÇÃO PARCIAL

EMENDA	UNIDADE ORÇAMENTÁRIA	FUNCIONAL / PROGRAMÁTICA	DESCRIÇÃO DA AÇÃO + SUBTÍTULO	E S F	F T E	G N D	M A	R P	VALOR APROVADO	PARECER
AUTOR: Takayama			PSC							
19700006	55901 FNAS	08.244.2037.2B31.0041	Estruturação da Rede de Serviços de Proteção Social Especial - No Estado do Paraná	2	188	3	99	6	200.000	Pela Aprovação
				2	188	4	99	6	800.588	Pela Aprovação
TOTAL DO AUTOR									1.000.588	
AUTOR: Tereza Cristina			PSB							
37690009	55901 FNAS	08.244.2037.2B31.0054	Estruturação da Rede de Serviços de Proteção Social Especial - No Estado de Mato Grosso do Sul	2	188	3	30	6	300.000	Pela Aprovação
TOTAL DO AUTOR									300.000	
AUTOR: Tiririca			PR							
28180006	55901 FNAS	08.244.2037.2B31.0035	Estruturação da Rede de Serviços de Proteção Social Especial - No Estado de São Paulo	2	188	3	40	6	550.000	Pela Aprovação
28180007	55201 Inst Nacional do Seguro Social	09.271.2061.116V.0001	Instalação de Unidades de Funcionamento do INSS - Nacional	2	188	4	90	6	1.000.000	Pela Aprovação
TOTAL DO AUTOR									1.550.000	
AUTOR: Uldurico Junior			PV							
37720007	55901 FNAS	08.244.2037.2B30.0029	Estruturação da Rede de Serviços de Proteção Social Básica - No Estado da Bahia	2	188	3	99	6	200.000	Pela Aprovação
TOTAL DO AUTOR									200.000	
AUTOR: Valdir Colatto			PMDB							
10630004	55901 FNAS	08.244.2037.2B31.0042	Estruturação da Rede de Serviços de Proteção Social Especial - No Estado de Santa Catarina	2	188	4	99	6	500.000	Pela Aprovação
TOTAL DO AUTOR									500.000	
AUTOR: Valmir Prascidelli			PT							
37730009	40101 M.Trabalho - Adm.Direta	11.334.2071.215F.0035	Fomento e Fortalecimento da Economia Solidária - No Estado de São Paulo	1	188	4	99	6	300.000	Pela Aprovação
				1	188	3	99	6	350.000	Pela Aprovação
TOTAL DO AUTOR									650.000	
AUTOR: Vanderlei Macris			PSDB							
23660005	55901 FNAS	08.244.2037.2B30.0035	Estruturação da Rede de Serviços de Proteção Social Básica - No Estado de São Paulo	2	188	4	40	6	300.000	Pela Aprovação
23660006	55901 FNAS	08.244.2037.2B31.0035	Estruturação da Rede de Serviços de Proteção Social Especial - No Estado de São Paulo	2	188	4	30	6	400.000	Pela Aprovação
23660007	55101 M.do Des.Social e Agrário	08.306.2069.215L.0035	Consolidação da Implantação do Sistema Nacional de Segurança Alimentar e Nutricional - SISAN - No Estado de São Paulo	2	188	3	40	6	25.000	Pela Aprovação
				2	188	4	40	6	225.000	Pela Aprovação
23660008	55901 FNAS	08.244.2037.2B30.0035	Estruturação da Rede de Serviços de Proteção Social Básica - No Estado de São Paulo	2	188	4	30	6	150.000	Pela Aprovação
TOTAL DO AUTOR									1.100.000	
AUTOR: Vicentinho			PT							
19970002	40901 FAT	11.122.2131.4815.0035	Funcionamento das Unidades Descentralizadas - No Estado de São Paulo	2	188	3	99	6	130.000	Pela Aprovação
19970011	40901 FAT	11.122.2131.4815.0035	Funcionamento das Unidades Descentralizadas - No Estado de São Paulo	2	188	3	99	6	225.000	Pela Aprovação
19970017	55101 M.do Des.Social e Agrário	08.306.2069.2798.3900	Aquisição e Distribuição de Alimentos da Agricultura Familiar para Promoção da Segurança Alimentar e Nutricional - No Município de Santo André - SP	2	188	3	40	6	210.000	Pela Aprovação



Relatório Setorial - Proposta Orçamentária da União para 2017 - EMENDAS INDIVIDUAIS POR AUTOR - PELA APROVAÇÃO/APROVAÇÃO PARCIAL

EMENDA	UNIDADE ORÇAMENTÁRIA	FUNCIONAL / PROGRAMÁTICA	DESCRIÇÃO DA AÇÃO + SUBTÍTULO	E S F	F T E	G N D	M A	R P	VALOR APROVADO	PARECER
AUTOR: Vicentinho			PT							
19970022	40901 FAT	11.571.2071.20YY.0001	Estudos, Pesquisas e Geração de Informações sobre Trabalho, Emprego e Renda - Nacional	2	188	3	50	6	225.000	Pela Aprovação
TOTAL DO AUTOR									790.000	
AUTOR: Vicentinho Alves			PR							
29180002	55901 FNAS	08.244.2037.2B30.0017	Estruturação da Rede de Serviços de Proteção Social Básica - No Estado do Tocantins	2	188	4	40	6	300.000	Pela Aprovação
29180003	55901 FNAS	08.244.2037.2B31.0017	Estruturação da Rede de Serviços de Proteção Social Especial - No Estado do Tocantins	2	188	3	40	6	159.768	Pela Aprovação
TOTAL DO AUTOR									459.768	
AUTOR: Vicentinho Júnior			PR							
37750004	55901 FNAS	08.244.2037.2B31.0017	Estruturação da Rede de Serviços de Proteção Social Especial - No Estado do Tocantins	2	188	3	40	6	150.000	Pela Aprovação
TOTAL DO AUTOR									150.000	
AUTOR: Virginio de Carvalho			PSC							
26000008	55901 FNAS	08.244.2037.2B30.0028	Estruturação da Rede de Serviços de Proteção Social Básica - No Estado de Sergipe	2	188	4	40	6	500.000	Pela Aprovação
TOTAL DO AUTOR									500.000	
AUTOR: Vitor Lippi			PSDB							
37770013	55901 FNAS	08.244.2037.2B30.3484	Estruturação da Rede de Serviços de Proteção Social Básica - No Município de Capela do Alto - SP	2	188	3	40	6	100.000	Pela Aprovação
37770014	55901 FNAS	08.244.2037.2B30.3947	Estruturação da Rede de Serviços de Proteção Social Básica - No Município de Sorocaba - SP	2	188	3	40	6	150.000	Pela Aprovação
37770015	55901 FNAS	08.244.2037.2B30.3947	Estruturação da Rede de Serviços de Proteção Social Básica - No Município de Sorocaba - SP	2	188	3	40	6	250.000	Pela Aprovação
37770017	55901 FNAS	08.244.2037.2B30.3928	Estruturação da Rede de Serviços de Proteção Social Básica - No Município de São Paulo - SP	2	188	3	41	6	150.000	Pela Aprovação
37770018	55901 FNAS	08.244.2037.2B30.3928	Estruturação da Rede de Serviços de Proteção Social Básica - No Município de São Paulo - SP	2	188	3	40	6	250.000	Pela Aprovação
37770019	55901 FNAS	08.244.2037.2B31.3947	Estruturação da Rede de Serviços de Proteção Social Especial - No Município de Sorocaba - SP	2	188	3	40	6	150.000	Pela Aprovação
TOTAL DO AUTOR									1.050.000	
AUTOR: Walney Rocha			PEN							
27930011	55901 FNAS	08.244.2037.2B30.3296	Estruturação da Rede de Serviços de Proteção Social Básica - No Município de Cordeiro - RJ	2	188	4	40	6	200.000	Pela Aprovação
TOTAL DO AUTOR									200.000	
AUTOR: Wellington Fagundes			PR							
38050004	55901 FNAS	08.244.2037.2B30.0051	Estruturação da Rede de Serviços de Proteção Social Básica - No Estado de Mato Grosso	2	188	4	99	6	300.000	Pela Aprovação
TOTAL DO AUTOR									300.000	
AUTOR: Zé Carlos			PT							
37810006	55901 FNAS	08.244.2037.2B30.0021	Estruturação da Rede de Serviços de Proteção Social Básica - No Estado do Maranhão	2	188	4	99	6	235.000	Pela Aprovação
TOTAL DO AUTOR									235.000	

Relatório Setorial - Proposta Orçamentária da União para 2017 - EMENDAS INDIVIDUAIS POR AUTOR - PELA APROVAÇÃO/APROVAÇÃO PARCIAL

EMENDA	UNIDADE ORÇAMENTÁRIA	FUNCIONAL / PROGRAMÁTICA	DESCRIÇÃO DA AÇÃO + SUBTÍTULO	E S F	F T E	G N D	M A	R P	VALOR APROVADO	PARECER
AUTOR: Zeca Dirceu			PT							
28490002	55901 FNAS	08.244.2037.2B31.0041	Estruturação da Rede de Serviços de Proteção Social Especial - No Estado do Paraná	2	188	4	40	6	150.000	Pela Aprovação
TOTAL DO AUTOR									150.000	
TOTAL DO SETOR									112.840.561	

# **EMENDAS DE RELATOR SETORIAL**

EMENDA	UNIDADE ORÇAMENTÁRIA	FUNCIONAL / PROGRAMÁTICA	DESCRIÇÃO DA AÇÃO + SUBTÍTULO	E S F	F T E	G N D	M A	R P	VALOR APROVADO	PARECER	
SETOR: 14 TRABALHO, PREVIDÊNCIA E ASSISTÊNCIA SOCIAL											
AUTOR: Relator Área Tem. 14 - Trab. Prev. e Assist. S/PARTIDO Soc.											
80140001	55101	M.do Des.Social e Agrário	08.244.2019.20GG.0001	Promoção da Inclusão Produtiva de Famílias em Situação de Pobreza - Nacional	2	151	3	40	2	3.744.000	Pela Aprovação
					2	151	3	90	2	40.656.480	Pela Aprovação
					2	151	3	80	2	5.599.520	Pela Aprovação
80140001	55901	FNAS	08.244.2037.2A60.0001	Serviços de Proteção Social Básica - Nacional	2	151	3	41	2	-50.000.000	Pela Aprovação
TOTAL DO AUTOR										0	
TOTAL DO SETOR										0	

# **EMENDAS À DESPESA NÃO ATENDIDAS**

**- PARECER PELA REJEIÇÃO /  
PREJUDICIALIDADE**

**-INADMITIDAS**

**-RETIRADAS PELO AUTOR**

EMENDA	UNIDADE ORÇAMENTÁRIA	FUNCIONAL/ PROGRAMÁTICA	DESCRIÇÃO DA AÇÃO + SUBTÍTULO	VALOR SOLICITADO	PARECER
--------	----------------------	----------------------------	-------------------------------	---------------------	---------

# **Orçamentos Fiscal e da Seguridade Social**

## **Alterações por Região/Unidade da Federação**

**CONGRESSO NACIONAL - COMISSÃO MISTA DE PLANOS, ORÇAMENTOS PÚBLICOS E FISCALIZAÇÃO****Relatório Setorial - Proposta Orçamentária da União para 2017 - Alterações por Região/Unidade da Federação**  
**SETOR 14 Trabalho, Previdência e Assistência Social**

Orçamentos Fiscal e da Seguridade Social (em R\$ 1,00)

UF	PROPOSTA (A)	ACRÉSCIMOS (B)	CANCELAMENTOS (C)	REL. SETORIAL (D)=(A)+(B)-(C)
REGIÃO CENTRO OESTE - CO				
MS	15.026.665	809.768	0	15.836.433
DF	11.318.061	0	0	11.318.061
GO	32.911.239	4.940.000	0	37.851.239
MT	18.684.961	900.000	0	19.584.961
CO	1.360.158.000	0	0	1.360.158.000
Total da Região:	1.438.098.926	6.649.768	0	1.444.748.694
EXTERIOR - EX				
EX	241.500	0	0	241.500
Total da Região:	241.500	0	0	241.500
NACIONAL - NA				
NA	714.602.885.597	117.242.458	-50.000.000	714.670.128.055
Total da Região:	714.602.885.597	117.242.458	-50.000.000	714.670.128.055
REGIÃO NORDESTE - NE				
AL	17.008.146	2.500.000	0	19.508.146
PE	42.419.514	2.170.000	0	44.589.514
SE	11.604.660	600.000	0	12.204.660
NE	15.181.865.000	0	0	15.181.865.000
BA	75.205.126	3.150.000	0	78.355.126
PI	28.035.255	2.200.000	0	30.235.255
PB	29.747.613	100.000	0	29.847.613
CE	45.217.494	609.769	0	45.827.263
MA	45.901.993	1.485.000	0	47.386.993
RN	22.726.422	0	0	22.726.422
Total da Região:	15.499.731.223	12.814.769	0	15.512.545.992
REGIÃO NORTE - NO				
RR	2.640.756	500.000	0	3.140.756
AC	4.095.188	1.809.769	0	5.904.957
AM	12.587.729	2.550.000	0	15.137.729
PA	38.222.173	2.800.000	0	41.022.173
NO	4.097.825.000	0	0	4.097.825.000
TO	11.621.025	1.069.536	0	12.690.561
AP	1.310.464	700.000	0	2.010.464
RO	3.130.155	1.510.000	0	4.640.155
Total da Região:	4.171.432.490	10.939.305	0	4.182.371.795



CONGRESSO NACIONAL - COMISSÃO MISTA DE PLANOS, ORÇAMENTOS PÚBLICOS E FISCALIZAÇÃO  
Relatório Setorial - Proposta Orçamentária da União para 2017 - Alterações por Região/Unidade da Federação  
SETOR 14 Trabalho, Previdência e Assistência Social

Orçamentos Fiscal e da Seguridade Social (em R\$ 1,00)

UF	PROPOSTA (A)	ACRÉSCIMOS (B)	CANCELAMENTOS (C)	REL. SETORIAL (D)=(A)+(B)-(C)
REGIÃO SUDESTE - SD				
SP	196.425.580	28.884.076	0	225.309.656
MG	97.381.870	13.216.536	0	110.598.406
RJ	35.589.817	8.525.000	0	44.114.817
ES	12.037.226	5.061.907	0	17.099.133
SD	6.912.368.000	0	0	6.912.368.000
Total da Região:	7.253.802.493	55.687.519	0	7.309.490.012
REGIÃO SUL - SL				
SC	28.510.983	4.240.000	0	32.750.983
PR	54.095.104	12.025.125	0	66.120.229
RS	49.328.132	4.239.769	0	53.567.901
SL	1.720.474.000	0	0	1.720.474.000
Total da Região:	1.852.408.219	20.504.894	0	1.872.913.113
<b>Total do Setor:</b>	<b>744.818.600.448</b>	<b>223.838.713</b>	<b>-50.000.000</b>	<b>744.992.439.161</b>

# **ORÇAMENTOS FISCAL E DA SEGURIDADE SOCIAL**

## **QUADRO SÍNTESE DAS ALTERAÇÕES POR ÓRGÃO**

CONGRESSO NACIONAL - COMISSÃO MISTA DE PLANOS, ORÇAMENTOS PÚBLICOS E FISCALIZAÇÃO

Relatório Setorial - Proposta Orçamentária da União para 2017

Quadro Síntese das Alterações por Órgão

Orçamentos Fiscal e da Seguridade Social (em R\$ 1,00)

55 Ministério do Desenvolvimento Social e Agrário				
Função		Proposta	Rel. Setorial	Alteração
09	Previdência Social	564.876.598.032	564.883.698.032	7.100.000
28	Encargos Especiais	13.349.045.059	13.349.045.059	0
08	Assistência Social	83.194.587.636	83.336.706.291	142.118.655
Total:		661.420.230.727	661.569.449.382	149.218.655
Subfunção		Proposta	Rel. Setorial	Alteração
511	Saneamento Básico Rural	250.150.542	250.150.542	0
271	Previdência Básica	551.518.237.263	551.525.337.263	7.100.000
301	Atenção Básica	168.180.684	168.180.684	0
243	Assistência à Criança e ao Adolescente	285.000.000	285.000.000	0
126	Tecnologia da Informação	334.464.347	334.464.347	0
365	Educação Infantil	140.000.000	140.000.000	0
128	Formação de Recursos Humanos	14.524.000	14.524.000	0
121	Planejamento e Orçamento	15.900.000	15.900.000	0
131	Comunicação Social	33.000.000	33.000.000	0
212	Cooperação Internacional	717.539	717.539	0
244	Assistência Comunitária	31.949.147.504	32.048.176.391	99.028.887
241	Assistência ao Idoso	21.701.688.907	21.701.688.907	0
846	Outros Encargos Especiais	14.363.721.904	14.363.721.904	0
183	Informação e Inteligência	82.500.000	82.500.000	0
122	Administração Geral	5.222.661.615	5.222.661.615	0
272	Previdência do Regime Estatutário	5.034.012.573	5.034.012.573	0
125	Normatização e Fiscalização	24.670.480	24.670.480	0
092	Representação Judicial e Extrajudicial	30.000.000	30.000.000	0
242	Assistência ao Portador de Deficiência	28.171.866.365	28.171.866.365	0
331	Proteção e Benefícios ao Trabalhador	274.811.412	274.811.412	0
306	Alimentação e Nutrição	318.766.925	361.856.693	43.089.768
274	Previdência Especial	1.471.708.667	1.471.708.667	0
665	Normalização e Qualidade	14.500.000	14.500.000	0
Total:		661.420.230.727	661.569.449.382	149.218.655
Grupo de Natureza da Despesa (GND)		Proposta	Rel. Setorial	Alteração
1	Pessoal e Encargos Sociais	12.238.330.444	12.238.330.444	0
4	Investimentos	297.305.223	377.298.509	79.993.286
5	Inversões Financeiras	159.567	159.567	0
3	Outras Despesas Correntes	648.884.435.493	648.953.660.862	69.225.369
Total:		661.420.230.727	661.569.449.382	149.218.655
Indicador de Resultado Primário		Proposta	Rel. Setorial	Alteração
1	Despesas Prim. Obrigatórias	655.397.818.623	655.397.818.623	0
3	Despesas Prim. Discricionárias	250.150.542	250.150.542	0
6	Despesas Prim. Discricionárias	0	99.518.655	99.518.655
0	Despesas Financeiras	1.014.676.845	1.014.676.845	0
2	Despesas Prim. Discricionárias	4.757.584.717	4.807.284.717	49.700.000
Total:		661.420.230.727	661.569.449.382	149.218.655
Fonte de Recursos		Proposta	Rel. Setorial	Alteração
250	Recursos Próprios Não-Financeiros	997.627.018	997.627.018	0
900	Recursos Ordinários	104.593.776.287	104.593.776.287	0
169	Contribuição Patronal para o Plano de Seguridade Social do Servidor Público	1.032.975.980	1.032.975.980	0
180	Recursos Próprios Financeiros	696.929.911	696.929.911	0
118	Contribuições sobre Concursos de Prognósticos	553.148.276	553.148.276	0
139	Alienação de Bens Apreendidos	29.178.598	29.178.598	0

Quadro Síntese das Alterações por Órgão

Orçamentos Fiscal e da Seguridade Social (em R\$ 1,00)

55

Ministério do Desenvolvimento Social e Agrário

Fonte de Recursos		Proposta	Rel. Setorial	Alteração
154	Recursos do Regime Geral de Previdência Social	364.587.224.988	364.587.224.988	0
153	Contribuição para Financiamento da Seguridade Social - COFINS	77.990.145.272	77.990.145.272	0
151	Contribuição Social sobre o Lucro Líquido das Pessoas Jurídicas	14.344.177.806	14.344.177.806	0
156	Contribuição do Servidor para o Plano de Seguridade Social do Servidor Público	714.683.537	714.683.537	0
100	Recursos Ordinários	15.131.301.097	15.131.301.097	0
263	Recursos Próprios Decorrentes da Alienação de Bens e Direitos do Patrimônio Público	387.073	387.073	0
150	Recursos Próprios Não-Financeiros	565.888.879	565.888.879	0
194	Doações para o Combate à Fome	150.542	150.542	0
144	Títulos de Responsabilidade do Tesouro Nacional - Outras Aplicações	16.002.935.467	16.002.935.467	0
188	Remuneração das Disponibilidades do Tesouro Nacional	64.176.429.025	64.325.647.680	149.218.655
148	Operações de Crédito Externas - em Moeda	3.270.971	3.270.971	0
Total:		661.420.230.727	661.569.449.382	149.218.655

Programa		Proposta	Rel. Setorial	Alteração
2019	Inclusão social por meio do Bolsa Família, do Cadastro Único e da articulação de políticas sociais	29.775.546.008	29.825.546.008	50.000.000
2069	Segurança Alimentar e Nutricional	611.917.467	655.007.235	43.089.768
0901	Operações Especiais: Cumprimento de Sentenças Judiciais	13.348.843.559	13.348.843.559	0
0089	Previdência de Inativos e Pensionistas da União	5.631.839.863	5.631.839.863	0
2122	Programa de Gestão e Manutenção do Ministério do Desenvolvimento Social e Agrário	6.731.172.095	6.731.172.095	0
2037	Consolidação do Sistema Único de Assistência Social (SUAS)	52.303.491.595	52.352.270.482	48.778.887
2012	Fortalecimento e Dinamização da Agricultura Familiar	70.000.000	70.250.000	250.000
2061	Previdência Social	551.933.337.263	551.940.437.263	7.100.000
2080	Educação de qualidade para todos	140.000.000	140.000.000	0
0909	Operações Especiais: Outros Encargos Especiais	873.881.377	873.881.377	0
0910	Operações Especiais: Gestão da Participação em Organismos e Entidades Nacionais e Internacionais	201.500	201.500	0
Total:		661.420.230.727	661.569.449.382	149.218.655

# CONGRESSO NACIONAL - COMISSÃO MISTA DE PLANOS, ORÇAMENTOS PÚBLICOS E FISCALIZAÇÃO

## Relatório Setorial - Proposta Orçamentária da União para 2017

### Quadro Síntese das Alterações por Órgão

Orçamentos Fiscal e da Seguridade Social (em R\$ 1,00)

40 Ministério do Trabalho			
<i>Função</i>	<i>Proposta</i>	<i>Rel. Setorial</i>	<i>Alteração</i>
09 Previdência Social	1.546.026.014	1.546.026.014	0
28 Encargos Especiais	5.598.390.410	5.598.390.410	0
11 Trabalho	74.790.345.034	74.814.965.092	24.620.058
04 Administração	1.411.023.427	1.411.023.427	0
<b>Total:</b>	<b>83.345.784.885</b>	<b>83.370.404.943</b>	<b>24.620.058</b>
<i>Subfunção</i>	<i>Proposta</i>	<i>Rel. Setorial</i>	<i>Alteração</i>
301 Atenção Básica	34.891.498	34.891.498	0
123 Administração Financeira	6.100.000	6.100.000	0
126 Tecnologia da Informação	74.010.000	74.010.000	0
333 Empregabilidade	177.311.167	190.070.935	12.759.768
334 Fomento ao Trabalho	16.594.598.305	16.603.119.057	8.520.752
571 Desenvolvimento Científico	5.000.000	6.684.538	1.684.538
128 Formação de Recursos Humanos	3.465.000	3.465.000	0
332 Relações de Trabalho	9.100.000	9.100.000	0
131 Comunicação Social	4.200.000	4.200.000	0
846 Outros Encargos Especiais	5.818.194.696	5.818.194.696	0
122 Administração Geral	1.519.595.323	1.521.150.323	1.555.000
272 Previdência do Regime Estatutário	1.546.026.014	1.546.026.014	0
125 Normatização e Fiscalização	59.525.417	59.525.417	0
331 Proteção e Benefícios ao Trabalhador	57.493.767.465	57.493.867.465	100.000
<b>Total:</b>	<b>83.345.784.885</b>	<b>83.370.404.943</b>	<b>24.620.058</b>
<i>Grupo de Natureza da Despesa (GND)</i>	<i>Proposta</i>	<i>Rel. Setorial</i>	<i>Alteração</i>
1 Pessoal e Encargos Sociais	2.873.215.991	2.873.215.991	0
4 Investimentos	93.383.494	99.904.246	6.520.752
5 Inversões Financeiras	16.539.981.184	16.539.981.184	0
3 Outras Despesas Correntes	63.839.204.216	63.857.303.522	18.099.306
<b>Total:</b>	<b>83.345.784.885</b>	<b>83.370.404.943</b>	<b>24.620.058</b>
<i>Indicador de Resultado Primário</i>	<i>Proposta</i>	<i>Rel. Setorial</i>	<i>Alteração</i>
1 Despesas Prim. Obrigatórias	65.779.987.618	65.780.087.618	100.000
6 Despesas Prim. Discricionárias	0	13.321.906	13.321.906
0 Despesas Financeiras	16.759.785.470	16.759.785.470	0
2 Despesas Prim. Discricionárias	806.011.797	817.209.949	11.198.152
<b>Total:</b>	<b>83.345.784.885</b>	<b>83.370.404.943</b>	<b>24.620.058</b>
<i>Fonte de Recursos</i>	<i>Proposta</i>	<i>Rel. Setorial</i>	<i>Alteração</i>
250 Recursos Próprios Não-Financeiros	131.419	131.419	0
900 Recursos Ordinários	1.678.820.181	1.678.820.181	0
180 Recursos Próprios Financeiros	18.224.873.759	18.224.873.759	0
169 Contribuição Patronal para o Plano de Seguridade Social do Servidor Público	819.845.950	819.845.950	0
176 Outras Contribuições Sociais	416.876.963	416.876.963	0
163 Recursos Próprios Decorrentes da Alienação de Bens e Direitos do Patrimônio Público	77.371	77.371	0
184 Contribuições sobre a Remuneração Devida ao Trabalhador e Relativa à Despedida de Empregado sem Justa Causa	3.917.247.089	3.917.247.089	0
181 Recursos de Convênios	21.300.000	21.300.000	0
140 Contribuições para os Programas PIS/PASEP	41.445.120.798	41.445.120.798	0
280 Recursos Próprios Financeiros	2.853.424	2.853.424	0
100 Recursos Ordinários	1.251.907.831	1.251.907.831	0
156 Contribuição do Servidor para o Plano de Seguridade Social do Servidor Público	711.200.086	711.200.086	0
144 Títulos de Responsabilidade do Tesouro Nacional - Outras Aplicações	11.324.106.966	11.324.106.966	0

Quadro Síntese das Alterações por Órgão

Orçamentos Fiscal e da Seguridade Social (em R\$ 1,00)

40 Ministério do Trabalho				
Fonte de Recursos		Proposta	Rel. Setorial	Alteração
150	Recursos Próprios Não-Financeiros	1.204.884.870	1.204.884.870	0
174	Taxas e Multas pelo Exercício do Poder de Polícia e Multas Provenientes de Processos Judiciais	545.556.631	545.556.631	0
188	Remuneração das Disponibilidades do Tesouro Nacional	1.780.981.547	1.805.601.605	24.620.058
Total:		83.345.784.885	83.370.404.943	24.620.058

Programa		Proposta	Rel. Setorial	Alteração
2083	Qualidade Ambiental	9.657.586	10.080.186	422.600
2131	Programa de Gestão e Manutenção do Ministério do Trabalho	1.829.451.728	1.831.006.728	1.555.000
0901	Operações Especiais: Cumprimento de Sentenças Judiciais	473.460	473.460	0
0089	Previdência de Inativos e Pensionistas da União	1.546.026.014	1.546.026.014	0
2071	Promoção do Trabalho Decente e Economia Solidária	57.822.277.963	57.844.920.421	22.642.458
0909	Operações Especiais: Outros Encargos Especiais	5.597.916.950	5.597.916.950	0
0902	Operações Especiais: Financiamentos com Retorno	16.539.981.184	16.539.981.184	0
Total:		83.345.784.885	83.370.404.943	24.620.058

## Quadro Síntese das Alterações por Órgão

Orçamentos Fiscal e da Seguridade Social (em R\$ 1,00)

## 25 Ministério da Fazenda

Função		Proposta	Rel. Setorial	Alteração
09	Previdência Social	52.544.836	52.544.836	0
28	Encargos Especiais	40.000	40.000	0
Total:		52.584.836	52.584.836	0
Subfunção		Proposta	Rel. Setorial	Alteração
301	Atenção Básica	274.332	274.332	0
128	Formação de Recursos Humanos	800.000	800.000	0
846	Outros Encargos Especiais	3.160.000	3.160.000	0
183	Informação e Inteligência	100.000	100.000	0
122	Administração Geral	37.838.991	37.838.991	0
272	Previdência do Regime Estatutário	1.300.000	1.300.000	0
125	Normatização e Fiscalização	6.757.358	6.757.358	0
331	Proteção e Benefícios ao Trabalhador	787.416	787.416	0
665	Normalização e Qualidade	20.900	20.900	0
273	Previdência Complementar	1.545.839	1.545.839	0
Total:		52.584.836	52.584.836	0
Grupo de Natureza da Despesa (GND)		Proposta	Rel. Setorial	Alteração
1	Pessoal e Encargos Sociais	26.643.088	26.643.088	0
4	Investimentos	3.640.786	3.640.786	0
3	Outras Despesas Correntes	22.300.962	22.300.962	0
Total:		52.584.836	52.584.836	0
Indicador de Resultado Primário		Proposta	Rel. Setorial	Alteração
1	Despesas Prim. Obrigatórias	24.584.836	24.584.836	0
0	Despesas Financeiras	3.120.000	3.120.000	0
2	Despesas Prim. Discricionárias	24.880.000	24.880.000	0
Total:		52.584.836	52.584.836	0
Fonte de Recursos		Proposta	Rel. Setorial	Alteração
100	Recursos Ordinários	25.012.314	25.012.314	0
174	Taxas e Multas pelo Exercício do Poder de Polícia e Multas Provenientes de Processos Judiciais	27.572.522	27.572.522	0
Total:		52.584.836	52.584.836	0
Programa		Proposta	Rel. Setorial	Alteração
2110	Programa de Gestão e Manutenção do Ministério da Fazenda	42.820.739	42.820.739	0
0089	Previdência de Inativos e Pensionistas da União	1.300.000	1.300.000	0
2061	Previdência Social	8.424.097	8.424.097	0
0910	Operações Especiais: Gestão da Participação em Organismos e Entidades Nacionais e Internacionais	40.000	40.000	0
Total:		52.584.836	52.584.836	0

# **Orçamentos Fiscal e da Seguridade Social**

## **ALTERAÇÕES POR ÓRGÃO/AÇÃO**



**CONGRESSO NACIONAL - COMISSÃO MISTA DE PLANOS, ORÇAMENTOS PÚBLICOS E FISCALIZAÇÃO**  
**Relatório Setorial - Proposta Orçamentária para 2017 - Alterações por Órgão/Ação**

Orçamentos Fiscal e da Seguridade Social (em R\$ 1,00)

PROJETO(P) / ATIVIDADE(A) / OPERAÇÃO ESPECIAL(O)		PROPOSTA (A)	ACRÉSCIMOS (B)	CANCELAMENTOS (C)	REL. SETORIAL (D) = (A) + (B) - (C)
<b>SETOR 14 Trabalho, Previdência e Assistência Social</b>					
<b>ÓRGÃO: 25 Ministério da Fazenda</b>					
2000	Administração da Unidade	A	15.275.769	0	15.275.769
0181	Aposentadorias e Pensões - Servidores Civis	O	1.300.000	0	1.300.000
2010	Assistência Pré-Escolar aos Dependentes dos Servidores Civis, Empregados e Militares	A	105.732	0	105.732
212S	Sustentabilidade e Fomento do Regime de Previdência Complementar	A	225.735	0	225.735
2592	Autorização, Monitoramento e Fiscalização das Entidades Fechadas de Previdência Complementar	A	6.757.358	0	6.757.358
20TP	Pessoal Ativo da União	A	22.223.088	0	22.223.088
000Q	Contribuições a Organismos Internacionais sem Exigência de Programação Específica	O	40.000	0	40.000
2004	Assistência Médica e Odontológica aos Servidores Civis, Empregados, Militares e seus Dependentes	A	274.332	0	274.332
2012	Auxílio-Alimentação aos Servidores Civis, Empregados e Militares	A	634.008	0	634.008
216H	Ajuda de Custo para Moradia ou Auxílio-Moradia a Agentes Públicos	A	340.134	0	340.134
20EI	Funcionamento dos Escritórios Regionais da PREVIC	A	1.320.104	0	1.320.104
2011	Auxílio-Transporte aos Servidores Civis, Empregados e Militares	A	26.472	0	26.472
09HB	Contribuição da União, de suas Autarquias e Fundações para o Custeio do Regime de Previdência dos Servidores Públicos Federais	O	3.120.000	0	3.120.000
4572	Capacitação de Servidores Públicos Federais em Processo de Qualificação e Requalificação	A	800.000	0	800.000
00M1	Benefícios Assistenciais decorrentes do Auxílio-Funeral e Natalidade	O	21.204	0	21.204
20HR	Gestão da Informação Corporativa na Previdência Social	A	100.000	0	100.000
2563	Gestão da Melhoria Contínua	A	20.900	0	20.900
<b>Total do Órgão:</b>			<b>52.584.836</b>	<b>0</b>	<b>52.584.836</b>
<b>ÓRGÃO: 40 Ministério do Trabalho</b>					
0005	Sentenças Judiciais Transitadas em Julgado (Precatórios)	O	473.460	0	473.460
2011	Auxílio-Transporte aos Servidores Civis, Empregados e Militares	A	6.700.465	0	6.700.465
4641	Publicidade de Utilidade Pública	A	4.200.000	0	4.200.000
00M1	Benefícios Assistenciais decorrentes do Auxílio-Funeral e Natalidade	O	2.191.068	0	2.191.068
20YU	Fiscalização de Obrigações Trabalhistas e Inspeção em Segurança e Saúde no Trabalho	A	54.535.417	0	54.535.417
00OM	Indenização a Servidores em Exercício em Localidades de Fronteira (Lei nº 12.855, de 2013)	O	1.849.680	0	1.849.680
4245	Classificação Brasileira de Ocupações - CBO	A	4.990.000	0	4.990.000
20TP	Pessoal Ativo da União	A	1.106.912.231	0	1.106.912.231
20YV	Democratização das Relações de Trabalho	A	1.440.000	0	1.440.000
2004	Assistência Médica e Odontológica aos Servidores Civis, Empregados, Militares e seus Dependentes	A	34.891.498	0	34.891.498
4815	Funcionamento das Unidades Descentralizadas	A	199.549.930	1.555.000	201.104.930
0158	Financiamento de Programas de Desenvolvimento Econômico a Cargo do BNDES	O	16.539.981.184	0	16.539.981.184
0581	Abono Salarial	O	15.792.513.603	0	15.792.513.603
8617	Controle, Monitoramento e Avaliação das Aplicações dos Depósitos Especiais do Fundo de Amparo ao Trabalhador - FAT	A	7.000.000	0	7.000.000
20YW	Produção e Difusão de Conhecimentos que Contribuam para a Promoção de Segurança, Saúde dos Trabalhadores e Subsidiem Políticas Públicas no Campo do Trabalho	A	5.000.000	0	5.000.000
4741	Sistema de Integração das Ações de Emprego, Trabalho e Renda	A	48.000.000	0	48.000.000
2599	Formulação, Articulação e Execução da Política Laboral de Imigração e Emigração	A	1.644.300	0	1.644.300
2000	Administração da Unidade	A	211.733.162	0	211.733.162
20Z3	Apoio Operacional ao Pagamento do Seguro-Desemprego e do Abono Salarial	A	6.100.000	0	6.100.000
215F	Fomento e Fortalecimento da Economia Solidária	A	34.459.535	8.098.152	42.557.687
09HB	Contribuição da União, de suas Autarquias e Fundações para o Custeio do Regime de Previdência dos Servidores Públicos Federais	O	219.804.286	0	219.804.286
2010	Assistência Pré-Escolar aos Dependentes dos Servidores Civis, Empregados e Militares	A	2.816.083	0	2.816.083
20Z1	Qualificação Social e Profissional de Trabalhadores	A	87.666.867	12.659.768	100.326.635
00H4	Seguro Desemprego	O	41.648.118.241	100.000	41.648.218.241
2B12	Fomento ao Desenvolvimento de Instituições de Microcrédito	A	1.000.000	0	1.000.000
20YY	Estudos, Pesquisas e Geração de Informações sobre Trabalho, Emprego e Renda	A	0	1.684.538	1.684.538
8274	Fomento para a Organização e o Desenvolvimento de Empreendimentos Econômicos Solidários de Catadores Atuentes com Resíduos Sólidos	A	9.657.586	422.600	10.080.186
20YX	Cadastros Públicos na Área de Trabalho e Emprego	A	24.010.000	0	24.010.000
4767	Sistema de Informações sobre a Inspeção do Trabalho - SFIT	A	2.000.000	0	2.000.000
2C43	Gestão Participativa do Fundo de Amparo ao Trabalhador - FAT	A	2.500.000	0	2.500.000
2012	Auxílio-Alimentação aos Servidores Civis, Empregados e Militares	A	41.428.005	0	41.428.005
4572	Capacitação de Servidores Públicos Federais em Processo de Qualificação e Requalificação	A	2.025.000	0	2.025.000
20JT	Manutenção, Modernização e Ampliação da Rede de Atendimento do Programa do Seguro-Desemprego no Âmbito do Sistema Nacional de Emprego - Sine	A	88.000.000	100.000	88.100.000
216H	Ajuda de Custo para Moradia ou Auxílio-Moradia a Agentes Públicos	A	1.400.000	0	1.400.000
0181	Aposentadorias e Pensões - Servidores Civis	O	1.546.026.014	0	1.546.026.014
0643	Complemento da Atualização Monetária dos Recursos do Fundo de Garantia do Tempo de Serviço - FGTS (Lei Complementar nº 110, de 2001)	O	5.596.067.270	0	5.596.067.270

**CONGRESSO NACIONAL - COMISSÃO MISTA DE PLANOS, ORÇAMENTOS PÚBLICOS E FISCALIZAÇÃO**  
**Relatório Setorial - Proposta Orçamentária para 2017 - Alterações por Órgão/Ação**

Orçamentos Fiscal e da Seguridade Social (em R\$ 1,00)

PROJETO(P)/ATIVIDADE(A)/OPERAÇÃO ESPECIAL(O)			PROPOSTA (A)	ACRÉSCIMOS (B)	CANCELAMENTOS (C)	REL. SETORIAL (D) = (A) + (B) - (C)
<b>SETOR 14 Trabalho, Previdência e Assistência Social</b>						
2553	Identificação da População por meio da Carteira de Trabalho e Previdência Social - CTPS	A	9.100.000	0	0	9.100.000
<b>Total do Órgão:</b>			<b>83.345.784.885</b>	<b>24.620.058</b>	<b>0</b>	<b>83.370.404.943</b>
<b>ÓRGÃO: 55 Ministério do Desenvolvimento Social e Agrário</b>						
2A65	Serviços de Proteção Social Especial de Média Complexidade	A	384.132.376	0	0	384.132.376
20TP	Pessoal Ativo da União	A	4.986.319.787	0	0	4.986.319.787
4572	Capacitação de Servidores Públicos Federais em Processo de Qualificação e Requalificação	A	13.524.000	0	0	13.524.000
2012	Auxílio-Alimentação aos Servidores Civis, Empregados e Militares	A	206.731.008	0	0	206.731.008
2564	Gestão de Cadastros para a Previdência Social	A	80.500.000	0	0	80.500.000
2593	Funcionamento das Unidades Descentralizadas da Previdência Social	A	777.540.594	100.000	0	777.640.594
0005	Sentenças Judiciais Transitadas em Julgado (Precatórios)	O	5.906.104.167	0	0	5.906.104.167
2011	Auxílio-Transporte aos Servidores Civis, Empregados e Militares	A	42.069.348	0	0	42.069.348
20GN	Educação Previdenciária e Financeira	A	1.000.000	0	0	1.000.000
0181	Aposentadorias e Pensões - Servidores Civis	O	5.034.012.573	0	0	5.034.012.573
0E81	Benefícios Previdenciários Urbanos	O	426.386.781.996	0	0	426.386.781.996
4923	Produção e Disseminação de Informação e Conhecimento para Gestão de Políticas de Desenvolvimento Social e Combate à Fome	A	15.900.000	0	0	15.900.000
2589	Avaliação e Operacionalização do Benefício de Prestação Continuada da Assistência Social (BPC) e Manutenção da Renda Mensal Vitalícia (RMV)	A	7.470.480	0	0	7.470.480
20IY	Promoção Internacional de Políticas e Ações de Desenvolvimento Social e Combate à Fome	A	717.539	0	0	717.539
8662	Concessão de Bolsa para Famílias com Crianças e Adolescentes Identificadas em Situação de Trabalho	A	4.500.000	0	0	4.500.000
009K	Complementação de Aposentadorias e Pensões da RFFSA	O	597.827.290	0	0	597.827.290
2004	Assistência Médica e Odontológica aos Servidores Civis, Empregados, Militares e seus Dependentes	A	168.180.684	0	0	168.180.684
2294	Defesa Judicial da Previdência Social Básica	A	30.000.000	0	0	30.000.000
20HR	Gestão da Informação Corporativa na Previdência Social	A	1.000.000	0	0	1.000.000
217M	Desenvolvimento Integral na Primeira Infância – Criança Feliz	A	285.000.000	0	0	285.000.000
2A69	Serviços de Proteção Social Especial de Alta Complexidade	A	213.872.389	0	0	213.872.389
00IN	Benefícios de Prestação Continuada (BPC) à Pessoa com Deficiência e da Renda Mensal Vitalícia (RMV) por Invalidez	O	28.171.866.365	0	0	28.171.866.365
00H5	Benefícios de Prestação Continuada (BPC) à Pessoa Idosa e da Renda Mensal Vitalícia (RMV) por Idade	O	21.701.688.907	0	0	21.701.688.907
2010	Assistência Pré-Escolar aos Dependentes dos Servidores Civis, Empregados e Militares	A	19.938.768	0	0	19.938.768
0536	Benefícios e Pensões Indenizatórias Decorrentes de Legislação Especial e/ou Decisões Judiciais	O	873.881.377	0	0	873.881.377
8869	Reformas e Adaptações das Unidades do INSS	A	25.000.000	0	0	25.000.000
2151	Consolidação da Implantação do Sistema Nacional de Segurança Alimentar e Nutricional - SISAN	A	22.720.292	1.610.000	0	24.330.292
2792	Distribuição de Alimentos a Grupos Populacionais Tradicionais e Específicos	A	43.000.000	0	0	43.000.000
8458	Apoio à Agricultura Urbana	A	0	200.000	0	200.000
2563	Gestão da Melhoria Contínua	A	7.000.000	0	0	7.000.000
4907	Ouvidoria Geral do Desenvolvimento Social e Agrário	A	17.200.000	0	0	17.200.000
20GD	Inclusão Produtiva Rural	A	70.000.000	250.000	0	70.250.000
4641	Publicidade de Utilidade Pública	A	33.000.000	0	0	33.000.000
2583	Processamento de Dados do Benefício de Prestação Continuada (BPC) e da Renda Mensal Vitalícia (RMV)	A	50.443.811	0	0	50.443.811
8249	Funcionamento dos Conselhos de Assistência Social	A	7.000.000	0	0	7.000.000
8442	Transferência de Renda Diretamente às Famílias em Condição de Pobreza e Extrema Pobreza (Lei nº 10.836, de 2004)	A	29.272.690.000	0	0	29.272.690.000
0625	Sentenças Judiciais Transitadas em Julgado de Pequeno Valor	O	7.442.739.392	0	0	7.442.739.392
009W	Compensação Previdenciária	O	2.771.448.708	0	0	2.771.448.708
2784	Promoção do Consumo de Alimentos Adequados e Saudáveis	A	2.000.000	0	0	2.000.000
6414	Sistema Nacional para Identificação e Seleção de Público-Alvo para os Programas Sociais do Governo Federal - Cadastro Único	A	19.420.536	0	0	19.420.536
2292	Serviço de Processamento de Dados de Benefícios Previdenciários	A	264.600.000	0	0	264.600.000
116V	Instalação de Unidades de Funcionamento do INSS	P	20.000.000	7.000.000	0	27.000.000
2798	Aquisição e Distribuição de Alimentos da Agricultura Familiar para Promoção da Segurança Alimentar e Nutricional	A	294.046.633	41.279.768	0	335.326.401
000Q	Contribuições a Organismos Internacionais sem Exigência de Programação Específica	O	201.500	0	0	201.500
20TR	Apoio Financeiro Suplementar à Manutenção da Educação Infantil	A	140.000.000	0	0	140.000.000
2015	Funcionamento do Conselho de Recursos do Seguro Social	A	22.500.000	0	0	22.500.000
2591	Reconhecimento de Direitos de Benefícios Previdenciários	A	42.000.000	0	0	42.000.000
2000	Administração da Unidade	A	205.819.922	0	0	205.819.922
2562	Auditoria Preventiva e Corretiva em Rotinas, Procedimentos e Processos	A	7.500.000	0	0	7.500.000
20HT	Sistema Nacional de Informações de Registro Civil - SIRC	A	1.000.000	0	0	1.000.000
2B30	Estruturação da Rede de Serviços de Proteção Social Básica	A	5.000.000	36.681.076	0	41.681.076
2A60	Serviços de Proteção Social Básica	A	1.348.815.364	0	-50.000.000	1.298.815.364

**CONGRESSO NACIONAL - COMISSÃO MISTA DE PLANOS, ORÇAMENTOS PÚBLICOS E FISCALIZAÇÃO**  
**Relatório Setorial - Proposta Orçamentária para 2017 - Alterações por Órgão/Ação**

Orçamentos Fiscal e da Seguridade Social (em R\$ 1,00)

PROJETO(P)/ATIVIDADE(A)/OPERAÇÃO ESPECIAL(O)			PROPOSTA (A)	ACRÉSCIMOS (B)	CANCELAMENTOS (C)	REL. SETORIAL (D)=(A)+(B)-(C)
<b>SETOR 14 Trabalho, Previdência e Assistência Social</b>						
20IT	Aperfeiçoamento da disseminação de informações do PBF e do Cadastro Único.	A	10.435.472	0	0	10.435.472
09HB	Contribuição da União, de suas Autarquias e Fundações para o Custeio do Regime de Previdência dos Servidores Públicos Federais	O	1.014.676.845	0	0	1.014.676.845
8426	Desimobilização de Imóveis Não-operacionais do INSS	A	1.000.000	0	0	1.000.000
2B31	Estruturação da Rede de Serviços de Proteção Social Especial	A	5.000.000	62.097.811	0	67.097.811
8948	Apoio a Tecnologias Sociais de Acesso à Água para Consumo Humano e Produção de Alimentos na Zona Rural	A	250.150.542	0	0	250.150.542
00M1	Benefícios Assistenciais decorrentes do Auxílio-Funeral e Natalidade	O	6.072.288	0	0	6.072.288
4405	Teleatendimento Previdenciário	A	130.000.000	0	0	130.000.000
2585	Serviço de Reabilitação Profissional	A	28.000.000	0	0	28.000.000
20GG	Promoção da Inclusão Produtiva de Famílias em Situação de Pobreza	A	0	50.000.000	0	50.000.000
8893	Apoio à Organização, à Gestão e à Vigilância Social no Território, no âmbito do Sistema Único de Assistência Social - SUAS	A	113.701.903	0	0	113.701.903
0E82	Benefícios Previdenciários Rurais	O	121.336.465.965	0	0	121.336.465.965
8446	Serviço de Apoio à Gestão Descentralizada do Programa Bolsa Família	A	473.000.000	0	0	473.000.000
20V5	Ações Complementares de Proteção Social Básica	A	5.000.000	0	0	5.000.000
216H	Ajuda de Custo para Moradia ou Auxílio-Moradia a Agentes Públicos	A	1.021.906	0	0	1.021.906
<b>Total do Órgão:</b>			<b>661.420.230.727</b>	<b>199.218.655</b>	<b>-50.000.000</b>	<b>661.569.449.382</b>
<b>Total do Setor:</b>			<b>744.818.600.448</b>	<b>223.838.713</b>	<b>-50.000.000</b>	<b>744.992.439.161</b>

**ORÇAMENTOS FISCAL E DA  
SEGURIDADE SOCIAL**

**ALTERAÇÕES POR  
ÓRGÃO/UNIDADE ORÇAMENTÁRIA**

CONGRESSO NACIONAL - COMISSÃO MISTA DE PLANOS, ORÇAMENTOS PÚBLICOS E FISCALIZAÇÃO

Relatório Setorial - Proposta Orçamentária para 2017 - Alterações por Órgão/Unidade Orçamentária

Orçamentos Fiscal e da Seguridade Social (em R\$ 1,00)

UNIDADE ORÇAMENTÁRIA		PROPOSTA (A)	ACRÉSCIMOS (B)	CANCELAMENTOS (C)	REL. SETORIAL (D)=(A)+(B)-(C)
<b>SETOR 14 Trabalho, Previdência e Assistência Social</b>					
<b>ÓRGÃO: 25 Ministério da Fazenda</b>					
25206	PREVIC	52.584.836	0	0	52.584.836
<b>Total do Órgão:</b>		<b>52.584.836</b>	<b>0</b>	<b>0</b>	<b>52.584.836</b>
<b>ÓRGÃO: 40 Ministério do Trabalho</b>					
40203	Fundacentro	112.331.300	0	0	112.331.300
40101	M.Trabalho - Adm.Direta	8.628.003.229	8.520.752	0	8.636.523.981
40901	FAT	74.605.450.356	16.099.306	0	74.621.549.662
<b>Total do Órgão:</b>		<b>83.345.784.885</b>	<b>24.620.058</b>	<b>0</b>	<b>83.370.404.943</b>
<b>ÓRGÃO: 55 Ministério do Desenvolvimento Social e Agrário</b>					
55101	M.do Des.Social e Agrário	31.225.794.714	93.339.768	0	31.319.134.482
55201	Inst Nacional do Seguro Social	14.764.487.933	7.100.000	0	14.771.587.933
55902	F. Regime Geral Prev. Social	562.359.408.175	0	0	562.359.408.175
55901	FNAS	53.070.539.905	98.778.887	-50.000.000	53.119.318.792
<b>Total do Órgão:</b>		<b>661.420.230.727</b>	<b>199.218.655</b>	<b>-50.000.000</b>	<b>661.569.449.382</b>
<b>Total do Setor:</b>		<b>744.818.600.448</b>	<b>223.838.713</b>	<b>-50.000.000</b>	<b>744.992.439.161</b>

# **ORÇAMENTOS FISCAL E DA SEGURIDADE SOCIAL**

## **ALTERAÇÕES POR FONTE DE RECURSOS**

**CONGRESSO NACIONAL - COMISSÃO MISTA DE PLANOS, ORÇAMENTOS PÚBLICOS E FISCALIZAÇÃO**

**Relatório Setorial - Proposta Orçamentária para 2017 - Alterações por Fonte de Recursos**

Orçamentos Fiscal e da Seguridade Social (em R\$ 1,00)

FONTE DE RECURSOS		PROPOSTA (A)	ACRÉSCIMOS (B)	CANCELAMENTOS (C)	REL. SETORIAL (D)=(A)+(B)-(C)
<b>SETOR 14 Trabalho, Previdência e Assistência Social</b>					
900	Recursos Ordinários	106.272.596.468	0	0	106.272.596.468
169	Contribuição Patronal para o Plano de Seguridade Social do Servidor Público	1.852.821.930	0	0	1.852.821.930
188	Remuneração das Disponibilidades do Tesouro Nacional	65.957.410.572	173.838.713	0	66.131.249.285
100	Recursos Ordinários	16.408.221.242	0	0	16.408.221.242
250	Recursos Próprios Não-Financeiros	997.758.437	0	0	997.758.437
153	Contribuição para Financiamento da Seguridade Social - COFINS	77.990.145.272	0	0	77.990.145.272
144	Títulos de Responsabilidade do Tesouro Nacional - Outras Aplicações	27.327.042.433	0	0	27.327.042.433
139	Alienação de Bens Apreendidos	29.178.598	0	0	29.178.598
184	Contribuições sobre a Remuneração Devida ao Trabalhador e Relativa à Despedida de Empregado sem Justa Causa	3.917.247.089	0	0	3.917.247.089
156	Contribuição do Servidor para o Plano de Seguridade Social do Servidor Público	1.425.883.623	0	0	1.425.883.623
148	Operações de Crédito Externas - em Moeda	3.270.971	0	0	3.270.971
163	Recursos Próprios Decorrentes da Alienação de Bens e Direitos do Patrimônio Público	77.371	0	0	77.371
154	Recursos do Regime Geral de Previdência Social	364.587.224.988	0	0	364.587.224.988
180	Recursos Próprios Financeiros	18.921.803.670	0	0	18.921.803.670
151	Contribuição Social sobre o Lucro Líquido das Pessoas Jurídicas	14.344.177.806	50.000.000	-50.000.000	14.344.177.806
280	Recursos Próprios Financeiros	2.853.424	0	0	2.853.424
150	Recursos Próprios Não-Financeiros	1.770.773.749	0	0	1.770.773.749
176	Outras Contribuições Sociais	416.876.963	0	0	416.876.963
194	Doações para o Combate à Fome	150.542	0	0	150.542
140	Contribuições para os Programas PIS/PASEP	41.445.120.798	0	0	41.445.120.798
118	Contribuições sobre Concursos de Prognósticos	553.148.276	0	0	553.148.276
181	Recursos de Convênios	21.300.000	0	0	21.300.000
174	Taxas e Multas pelo Exercício do Poder de Polícia e Multas Provenientes de Processos Judiciais	573.129.153	0	0	573.129.153
263	Recursos Próprios Decorrentes da Alienação de Bens e Direitos do Patrimônio Público	387.073	0	0	387.073
<b>Total do Setor:</b>		<b>744.818.600.448</b>	<b>223.838.713</b>	<b>-50.000.000</b>	<b>744.992.439.161</b>

**ORÇAMENTOS FISCAL E DA  
SEGURIDADE SOCIAL**

**ALTERAÇÕES POR GRUPO DE  
NATUREZA DE DESPESA**



CONGRESSO NACIONAL - COMISSÃO MISTA DE PLANOS, ORÇAMENTOS PÚBLICOS E FISCALIZAÇÃO

Relatório Setorial - Proposta Orçamentária para 2017 - Alterações por Grupo de Natureza de Despesa - GND

Orçamentos Fiscal e da Seguridade Social (em R\$ 1,00)

Grupo de Natureza de Despesa - GND		PROPOSTA (A)	ACRÉSCIMOS (B)	CANCELAMENTOS (C)	REL. SETORIAL (D)=(A)+(B)-(C)
<b>SETOR 14 Trabalho, Previdência e Assistência Social</b>					
1	Pessoal e Encargos Sociais	15.138.189.523	0	0	15.138.189.523
5	Inversões Financeiras	16.540.140.751	0	0	16.540.140.751
3	Outras Despesas Correntes	712.745.940.671	137.324.675	-50.000.000	712.833.265.346
4	Investimentos	394.329.503	86.514.038	0	480.843.541
<b>Total do Setor:</b>		<b>744.818.600.448</b>	<b>223.838.713</b>	<b>-50.000.000</b>	<b>744.992.439.161</b>

# **ORÇAMENTOS FISCAL E DA SEGURIDADE SOCIAL**

## **ALTERAÇÕES POR PROGRAMA**

**CONGRESSO NACIONAL - COMISSÃO MISTA DE PLANOS, ORÇAMENTOS PÚBLICOS E FISCALIZAÇÃO**

**Relatório Setorial - Proposta Orçamentária para 2017 - Alterações por Programa**

		Orçamentos Fiscal e da Seguridade Social (em R\$ 1,00)			
PROGRAMA		PROPOSTA (A)	ACRÉSCIMOS (B)	CANCELAMENTOS (C)	REL. SETORIAL (D) = (A) + (B) - (C)
SETOR 14 Trabalho, Previdência e Assistência Social					
0910	Operações Especiais: Gestão da Participação em Organismos e Entidades Nacionais e Internacionais	241.500	0	0	241.500
0089	Previdência de Inativos e Pensionistas da União	7.179.165.877	0	0	7.179.165.877
2061	Previdência Social	551.941.761.360	7.100.000	0	551.948.861.360
2131	Programa de Gestão e Manutenção do Ministério do Trabalho	1.829.451.728	1.555.000	0	1.831.006.728
2037	Consolidação do Sistema Único de Assistência Social (SUAS)	52.303.491.595	98.778.887	-50.000.000	52.352.270.482
2122	Programa de Gestão e Manutenção do Ministério do Desenvolvimento Social e Agrário	6.731.172.095	0	0	6.731.172.095
2080	Educação de qualidade para todos	140.000.000	0	0	140.000.000
0901	Operações Especiais: Cumprimento de Sentenças Judiciais	13.349.317.019	0	0	13.349.317.019
2083	Qualidade Ambiental	9.657.586	422.600	0	10.080.186
2069	Segurança Alimentar e Nutricional	611.917.467	43.089.768	0	655.007.235
2110	Programa de Gestão e Manutenção do Ministério da Fazenda	42.820.739	0	0	42.820.739
2012	Fortalecimento e Dinamização da Agricultura Familiar	70.000.000	250.000	0	70.250.000
0902	Operações Especiais: Financiamentos com Retorno	16.539.981.184	0	0	16.539.981.184
2019	Inclusão social por meio do Bolsa Família, do Cadastro Único e da articulação de políticas sociais	29.775.546.008	50.000.000	0	29.825.546.008
2071	Promoção do Trabalho Decente e Economia Solidária	57.822.277.963	22.642.458	0	57.844.920.421
0909	Operações Especiais: Outros Encargos Especiais	6.471.798.327	0	0	6.471.798.327
Total do Setor:		744.818.600.448	223.838.713	-50.000.000	744.992.439.161

**ORÇAMENTOS FISCAL E DA  
SEGURIDADE SOCIAL**

**ALTERAÇÕES NA PROGRAMAÇÃO POR  
UNIDADE ORÇAMENTÁRIA**

CONGRESSO NACIONAL - COMISSÃO MISTA DE PLANOS, ORÇAMENTOS PÚBLICOS E FISCALIZAÇÃO

Relatório Setorial - Proposta Orçamentária para 2017 - Alterações na Progamação por Unidade Orçamentária

										Orçamentos Fiscal e da Seguridade Social (em R\$ 1,00)			
FUNCIONAL/ PROGRAMÁTICA	SEQ.	DESCRIÇÃO DA AÇÃO + SUBTÍTULO		E	I	F	G	M	R	PROPOSTA (A)	ACRÉSCIMOS (B)	CANCELAMENTOS (C)	REL. SETORIAL (D)=(A)+(B)-(C)
				F		E	D						

CONGRESSO NACIONAL - COMISSÃO MISTA DE PLANOS, ORÇAMENTOS PÚBLICOS E FISCALIZAÇÃO  
Relatório Setorial - Proposta Orçamentária para 2017 - Alterações na Progamação por Unidade Orçamentária

Orçamentos Fiscal e da Seguridade Social (em R\$ 1,00)																	
FUNCIONAL/ PROGRAMÁTICA	SEQ.	DESCRIÇÃO DA AÇÃO + SUBTÍTULO						E S F	I U F	G T E	M N D	R A P	PROPOSTA (A)	ACRESCIMOS (B)	CANCELAMENTOS (C)	REL. SETORIAL (D)=(A)+(B)-(C)	
SETOR: 14	Trabalho, Previdência e Assistência Social						Unidade Orçamentária			40101 M.Trabalho - Adm.Direta							
0089	Previdência de Inativos e Pensionistas da União									1.516.126.014 0 0 1.516.126.014							
09.272	0089.0181.0001	002758	Aposentadorias e Pensões - Servidores Civis - Nacional					2	0	169	1	90	1	819.845.950	0	0	819.845.950
							2	0	156	1	90	1	696.280.064	0	0	696.280.064	
0909	Operações Especiais: Outros Encargos Especiais									5.597.916.950 0 0 5.597.916.950							
28.846	0909.000M.0001	002759	Indenização a Servidores em Exercício em Localidades de Fronteira (Lei nº 12.855, de 2013) - Nacional					1	0	100	3	90	1	1.849.680	0	0	1.849.680
28.846	0909.0643.0001	002760	Complemento da Atualização Monetária dos Recursos do Fundo de Garantia do Tempo de Serviço - FGTS (Lei Complementar nº 110, de 2001) - Nacional					1	0	900	3	90	1	1.678.820.181	0	0	1.678.820.181
							1	0	184	3	90	1	3.917.247.089	0	0	3.917.247.089	
2071	Promoção do Trabalho Decente e Economia Solidária									93.279.252 8.098.152 0 101.377.404							
11.125	2071.20YU.0001	002761	Fiscalização de Obrigações Trabalhistas e Inspeção em Segurança e Saúde no Trabalho - Nacional					1	0	100	3	80	2	1.000.000	0	0	1.000.000
							1	0	100	3	90	2	32.235.417	0	0	32.235.417	
							1	0	181	3	90	2	13.200.000	0	0	13.200.000	
							1	0	181	4	90	2	8.100.000	0	0	8.100.000	
11.128	2071.20YV.0001	002762	Democratização das Relações de Trabalho - Nacional					1	0	100	3	90	2	1.340.000	0	0	1.340.000
							1	0	100	4	90	2	100.000	0	0	100.000	
11.131	2071.4641.0001	002765	Publicidade de Utilidade Pública - Nacional					1	0	100	3	90	2	1.200.000	0	0	1.200.000
11.333	2071.2599.0001	002764	Formulação, Articulação e Execução da Política Laboral de Imigração e Emigração - Nacional					1	0	100	3	90	2	1.644.300	0	0	1.644.300
11.334	2071.215F.0001	002763	Fomento e Fortalecimento da Economia Solidária - Nacional					1	0	100	4	30	2	1.942.789	0	0	1.942.789
							1	0	100	4	90	2	1.063.718	0	0	1.063.718	
							1	0	100	3	90	2	1.718.334	0	0	1.718.334	
							1	0	100	4	50	2	2.941.055	0	0	2.941.055	
							1	0	188	4	90	2	0	998.152	0	998.152	
							1	0	100	3	40	2	4.493.200	0	0	4.493.200	
							1	0	100	3	50	2	11.681.079	0	0	11.681.079	
							1	0	100	3	30	2	8.480.649	0	0	8.480.649	
							1	0	188	3	30	6	0	1.300.000	0	1.300.000	
							1	0	100	4	40	2	2.138.711	0	0	2.138.711	
11.334	2071.215F.0011	022848	Fomento e Fortalecimento da Economia Solidária - No Estado de Rondônia					1	0	188	3	30	6	0	300.000	0	300.000
11.334	2071.215F.0012	022844	Fomento e Fortalecimento da Economia Solidária - No Estado do Acre					1	0	188	3	40	6	0	100.000	0	100.000
11.334	2071.215F.0029	022849	Fomento e Fortalecimento da Economia Solidária - No Estado da Bahia					1	0	188	4	30	6	0	350.000	0	350.000
11.334	2071.215F.0035	022840	Fomento e Fortalecimento da Economia Solidária - No Estado de São Paulo					1	0	188	3	99	6	0	350.000	0	350.000
							1	0	188	4	99	6	0	300.000	0	300.000	
							1	0	188	4	40	6	0	150.000	0	150.000	
11.334	2071.215F.0043	022838	Fomento e Fortalecimento da Economia Solidária - No Estado do Rio Grande do Sul					1	0	188	3	40	6	0	100.000	0	100.000
							1	0	188	3	90	6	0	250.000	0	250.000	
11.334	2071.215F.0161	022843	Fomento e Fortalecimento da Economia Solidária - No Município de Mâncio Lima - AC					1	0	188	4	40	6	0	100.000	0	100.000

CONGRESSO NACIONAL - COMISSÃO MISTA DE PLANOS, ORÇAMENTOS PÚBLICOS E FISCALIZAÇÃO

Relatório Setorial - Proposta Orçamentária para 2017 - Alterações na Progamação por Unidade Orçamentária

Orçamentos Fiscal e da Seguridade Social (em R\$ 1,00)																	
FUNCIONAL/ PROGRAMÁTICA		SEQ.	DESCRIÇÃO DA AÇÃO + SUBTÍTULO					E S F	I U	F T E	G N D	M A	R P	PROPOSTA (A)	ACRÉSCIMOS (B)	CANCELAMENTOS (C)	REL. SETORIAL (D)=(A)+(B)-(C)
SETOR: 14		Trabalho, Previdência e Assistência Social					Unidade Orçamentária					40101 M.Trabalho - Adm.Direta					
11.334	2071.215F.0271	022845	Fomento e Fortalecimento da Economia Solidária - No Município de Benevides - PA					1	0	188	4	40	6	0	1.000.000	0	1.000.000
11.334	2071.215F.0319	022846	Fomento e Fortalecimento da Economia Solidária - No Município de Marituba - PA					1	0	188	4	40	6	0	1.500.000	0	1.500.000
11.334	2071.215F.0981	022850	Fomento e Fortalecimento da Economia Solidária - No Município de Teresina - PI					1	0	188	4	30	6	0	150.000	0	150.000
11.334	2071.215F.2261	022841	Fomento e Fortalecimento da Economia Solidária - No Município de Salvador - BA					1	0	188	3	40	6	0	650.000	0	650.000
								1	0	188	4	40	6	0	350.000	0	350.000
11.334	2071.215F.3928	022839	Fomento e Fortalecimento da Economia Solidária - No Município de São Paulo - SP					1	0	188	3	50	6	0	150.000	0	150.000
2083		Qualidade Ambiental										9.657.586	422.600	0	10.080.186		
11.334	2083.8274.0001	002766	Fomento para a Organização e o Desenvolvimento de Empreendimentos Econômicos Solidários de Catadores Atuantes com Resíduos Sólidos - Nacional					1	0	100	3	90	2	241.440	0	0	241.440
								1	0	100	3	30	2	1.448.638	0	0	1.448.638
								1	0	100	4	30	2	1.207.198	0	0	1.207.198
								1	0	100	3	40	2	1.448.638	0	0	1.448.638
								1	0	100	4	50	2	482.879	0	0	482.879
								1	0	100	3	50	2	3.621.595	0	0	3.621.595
								1	0	100	4	40	2	1.207.198	0	0	1.207.198
11.334	2083.8274.0031	020170	Fomento para a Organização e o Desenvolvimento de Empreendimentos Econômicos Solidários de Catadores Atuantes com Resíduos Sólidos - No Estado de Minas Gerais					1	0	188	4	99	6	0	300.000	0	300.000
11.334	2083.8274.0032	022857	Fomento para a Organização e o Desenvolvimento de Empreendimentos Econômicos Solidários de Catadores Atuantes com Resíduos Sólidos - No Estado do Espírito Santo					1	0	188	4	40	6	0	122.600	0	122.600
2131		Programa de Gestão e Manutenção do Ministério do Trabalho										1.411.023.427	0	0	1.411.023.427		
04.122	2131.20TP.0001	002772	Pessoal Ativo da União - Nacional					1	0	100	1	90	1	583.488.842	0	0	583.488.842
								1	0	174	1	90	1	481.828.549	0	0	481.828.549
04.122	2131.2000.0001	002767	Administração da Unidade - Nacional					1	0	100	4	90	2	795.000	0	0	795.000
								1	0	100	3	91	2	2.712.000	0	0	2.712.000
								1	0	100	3	90	2	42.905.631	0	0	42.905.631
04.122	2131.216H.0001	002773	Ajuda de Custo para Moradia ou Auxílio-Moradia a Agentes Públicos - Nacional					1	0	100	3	90	2	1.300.000	0	0	1.300.000
04.128	2131.4572.0001	002774	Capacitação de Servidores Públicos Federais em Processo de Qualificação e Requalificação - Nacional					1	0	100	3	91	2	400.000	0	0	400.000
								1	0	100	3	90	2	1.625.000	0	0	1.625.000
04.301	2131.2004.0001	002768	Assistência Médica e Odontológica aos Servidores Civis, Empregados, Militares e seus Dependentes - Nacional					2	0	100	3	90	1	34.193.998	0	0	34.193.998
04.331	2131.00M1.0001	002775	Benefícios Assistenciais decorrentes do Auxílio-Funeral e Natalidade - Nacional					1	0	100	3	90	1	2.081.448	0	0	2.081.448
04.331	2131.2010.0001	002769	Assistência Pré-Escolar aos Dependentes dos Servidores Civis, Empregados e Militares - Nacional					1	0	100	3	90	1	2.729.023	0	0	2.729.023
04.331	2131.2011.0001	002770	Auxílio-Transporte aos Servidores Civis, Empregados e Militares - Nacional					1	0	100	3	90	1	6.439.225	0	0	6.439.225
04.331	2131.2012.0001	002771	Auxílio-Alimentação aos Servidores Civis, Empregados e Militares - Nacional					1	0	100	3	90	1	39.820.425	0	0	39.820.425
04.846	2131.09HB.0001	002776	Contribuição da União, de suas Autarquias e Fundações para o Custeio do Regime de Previdência dos Servidores Públicos Federais - Nacional					1	0	100	1	91	0	210.704.286	0	0	210.704.286

## Relatório Setorial - Proposta Orçamentária para 2017 - Alterações na Progamação por Unidade Orçamentária

FUNCIONAL/ PROGRAMÁTICA	SEQ.	DESCRIÇÃO DA AÇÃO + SUBTÍTULO	E	I	G	M	R	PROPOSTA (A)	ACRÉSCIMOS (B)	CANCELAMENTOS (C)	REL. SETORIAL (D)=(A)+(B)-(C)
			S	U	N	A	P				
			F	E	D						

<b>SETOR: 14</b>	<b>Trabalho, Previdência e Assistência Social</b>	<i>Unidade Orçamentária</i>	<i>40101</i>	<i>M.Trabalho - Adm.Direta</i>				
<b>TOTAL DA UO:</b>					8.628.003.229	8.520.752	0	8.636.523.981



CONGRESSO NACIONAL - COMISSÃO MISTA DE PLANOS, ORÇAMENTOS PÚBLICOS E FISCALIZAÇÃO

Relatório Setorial - Proposta Orçamentária para 2017 - Alterações na Progamação por Unidade Orçamentária

										Orçamentos Fiscal e da Seguridade Social (em R\$ 1,00)							
FUNCIONAL/ PROGRAMÁTICA	SEQ.	DESCRIÇÃO DA AÇÃO + SUBTÍTULO			E S F	I U	F T E	G N D	M A	R P	PROPOSTA (A)	ACRÉSCIMOS (B)	CANCELAMENTOS (C)	REL. SETORIAL (D)=(A)+(B)-(C)			
SETOR: 14	Trabalho, Previdência e Assistência Social			Unidade Orçamentária		40203 Fundacentro											
0089	Previdência de Inativos e Pensionistas da União					29.900.000									0	0	29.900.000
09.272	0089.0181.0035	002777	Aposentadorias e Pensões - Servidores Civis - No Estado de São Paulo			2	0	100	1	90	1	14.979.978	0	0	14.979.978		
						2	0	156	1	90	1	14.920.022	0	0	14.920.022		
0901	Operações Especiais: Cumprimento de Sentenças Judiciais					473.460									0	0	473.460
28.846	0901.0005.0035	002778	Sentenças Judiciais Transitadas em Julgado (Precatórios) - No Estado de São Paulo			1	0	100	1	90	1	473.460	0	0	473.460		
2071	Promoção do Trabalho Decente e Economia Solidária					5.000.000									0	0	5.000.000
11.571	2071.20YW.0001	002779	Produção e Difusão de Conhecimentos que Contribuam para a Promoção de Segurança, Saúde dos Trabalhadores e Subsidiem Políticas Públicas no Campo do Trabalho - Nacional			1	0	100	4	90	2	1.711.300	0	0	1.711.300		
						1	0	100	3	90	2	3.288.700	0	0	3.288.700		
2131	Programa de Gestão e Manutenção do Ministério do Trabalho					76.957.840									0	0	76.957.840
11.122	2131.20TP.0035	002785	Pessoal Ativo da União - No Estado de São Paulo			1	0	100	1	90	1	41.594.840	0	0	41.594.840		
11.122	2131.2000.0001	002780	Administração da Unidade - Nacional			1	0	100	4	90	2	2.400.000	0	0	2.400.000		
						1	0	250	3	90	2	131.419	0	0	131.419		
						1	0	100	3	91	2	500.000	0	0	500.000		
						1	0	280	3	90	2	2.853.424	0	0	2.853.424		
						1	0	100	3	90	2	17.515.157	0	0	17.515.157		
11.122	2131.216H.0001	002786	Ajuda de Custo para Moradia ou Auxílio-Moradia a Agentes Públicos - Nacional			1	0	100	3	90	2	100.000	0	0	100.000		
11.301	2131.2004.0035	002781	Assistência Médica e Odontológica aos Servidores Civis, Empregados, Militares e seus Dependentes - No Estado de São Paulo			2	0	100	3	90	1	697.500	0	0	697.500		
11.331	2131.00M1.0035	002787	Benefícios Assistenciais decorrentes do Auxílio-Funeral e Natalidade - No Estado de São Paulo			1	0	100	3	90	1	109.620	0	0	109.620		
11.331	2131.2010.0035	002782	Assistência Pré-Escolar aos Dependentes dos Servidores Civis, Empregados e Militares - No Estado de São Paulo			1	0	100	3	90	1	87.060	0	0	87.060		
11.331	2131.2011.0035	002783	Auxílio-Transporte aos Servidores Civis, Empregados e Militares - No Estado de São Paulo			1	0	100	3	90	1	261.240	0	0	261.240		
11.331	2131.2012.0035	002784	Auxílio-Alimentação aos Servidores Civis, Empregados e Militares - No Estado de São Paulo			1	0	100	3	90	1	1.607.580	0	0	1.607.580		
11.846	2131.09HB.0035	002788	Contribuição da União, de suas Autarquias e Fundações para o Custeio do Regime de Previdência dos Servidores Públicos Federais - No Estado de São Paulo			1	0	100	1	91	0	9.100.000	0	0	9.100.000		
TOTAL DA UO:											112.331.300	0	0	112.331.300			

CONGRESSO NACIONAL - COMISSÃO MISTA DE PLANOS, ORÇAMENTOS PÚBLICOS E FISCALIZAÇÃO

Relatório Setorial - Proposta Orçamentária para 2017 - Alterações na Progamação por Unidade Orçamentária

Orçamentos Fiscal e da Seguridade Social (em R\$ 1,00)																							
FUNCIONAL/ PROGRAMÁTICA	SEQ.	DESCRIÇÃO DA AÇÃO + SUBTÍTULO						E S F	I U	F T E	G N D	M A	R P	PROPOSTA (A)	ACRÉSCIMOS (B)	CANCELAMENTOS (C)	REL. SETORIAL (D)=(A)+(B)-(C)						
SETOR: 14	Trabalho, Previdência e Assistência Social						Unidade Orçamentária			40901 FAT													
0902	Operações Especiais: Financiamentos com Retorno									16.539.981.184								0	0	16.539.981.184			
11.334	0902.0158.0001	002789	Financiamento de Programas de Desenvolvimento Econômico a Cargo do BNDES - Nacional						1	0	140	5	90	0	16.539.981.184	0	0	16.539.981.184					
2071	Promoção do Trabalho Decente e Economia Solidária									57.723.998.711								14.544.306	0	57.738.543.017			
11.123	2071.20Z3.0001	002793	Apoio Operacional ao Pagamento do Seguro-Desemprego e do Abono Salarial - Nacional						2	0	176	3	90	2	3.000.000	0	0	3.000.000					
									2	0	180	3	90	2	3.100.000	0	0	3.100.000					
11.125	2071.4245.0001	002797	Classificação Brasileira de Ocupações - CBO - Nacional						2	0	176	3	90	2	4.990.000	0	0	4.990.000					
11.126	2071.20YX.0001	002791	Cadastros Públicos na Área de Trabalho e Emprego - Nacional						2	0	176	3	90	2	24.010.000	0	0	24.010.000					
11.126	2071.4741.0001	002799	Sistema de Integração das Ações de Emprego, Trabalho e Renda - Nacional						2	0	176	3	90	2	38.000.000	0	0	38.000.000					
									2	0	180	3	90	2	10.000.000	0	0	10.000.000					
11.126	2071.4767.0001	002800	Sistema de Informações sobre a Inspeção do Trabalho - SFIT - Nacional						2	0	180	3	90	2	2.000.000	0	0	2.000.000					
11.131	2071.4641.0001	002798	Publicidade de Utilidade Pública - Nacional						2	0	180	3	90	2	3.000.000	0	0	3.000.000					
11.331	2071.00H4.0001	002802	Seguro Desemprego - Nacional						2	0	174	3	90	1	63.728.082	0	0	63.728.082					
									2	0	144	3	90	1	11.324.106.966	0	0	11.324.106.966					
									2	0	176	3	90	1	100.000.000	0	0	100.000.000					
									2	0	180	3	90	1	9.233.686.950	0	0	9.233.686.950					
									2	0	188	3	90	1	1.780.981.547	100.000	0	1.781.081.547					
									2	0	150	3	90	1	1.204.884.870	0	0	1.204.884.870					
									2	0	140	3	90	1	17.940.729.826	0	0	17.940.729.826					
11.331	2071.0581.0001	002803	Abono Salarial - Nacional						2	0	140	3	90	1	6.964.409.788	0	0	6.964.409.788					
									2	0	180	3	90	1	8.828.103.815	0	0	8.828.103.815					
11.332	2071.2553.0001	002794	Identificação da População por meio da Carteira de Trabalho e Previdência Social - CTPS - Nacional						2	0	176	4	90	2	500.000	0	0	500.000					
									2	0	176	3	90	2	8.600.000	0	0	8.600.000					
11.333	2071.20JT.0001	002790	Manutenção, Modernização e Ampliação da Rede de Atendimento do Programa do Seguro-Desemprego no Âmbito do Sistema Nacional de Emprego - Sine - Nacional						2	0	188	3	40	2	0	20.000	0	20.000					
									2	0	176	3	30	2	32.600.000	0	0	32.600.000					
									2	0	176	3	40	2	17.600.000	0	0	17.600.000					
									2	0	188	3	30	2	0	80.000	0	80.000					
									2	0	180	3	30	2	37.800.000	0	0	37.800.000					
11.333	2071.20Z1.0001	002792	Qualificação Social e Profissional de Trabalhadores - Nacional						2	0	100	3	30	2	46.440.000	0	0	46.440.000					
									2	0	188	3	90	6	0	559.768	0	559.768					
									2	0	188	3	90	2	0	10.000.000	0	10.000.000					
									2	0	100	3	40	2	30.960.000	0	0	30.960.000					
									2	0	180	3	90	2	10.266.867	0	0	10.266.867					
11.333	2071.20Z1.0011	022858	Qualificação Social e Profissional de Trabalhadores - No Estado de Rondônia						2	0	188	3	40	6	0	1.000.000	0	1.000.000					
11.333	2071.20Z1.0016	022973	Qualificação Social e Profissional de Trabalhadores - No Estado do Amapá						2	0	188	3	90	2	0	100.000	0	100.000					
11.333	2071.20Z1.0031	022859	Qualificação Social e Profissional de Trabalhadores - No Estado de Minas Gerais						2	0	188	3	30	6	0	400.000	0	400.000					
11.333	2071.20Z1.3351	022894	Qualificação Social e Profissional de Trabalhadores - No Município de São Pedro da Aldeia - RJ						2	0	188	3	40	6	0	600.000	0	600.000					

ESTE DEMONSTRATIVO PODE INCLUIR ALTERAÇÕES DECORRENTES DE EMENDAS DO RELATOR GERAL CONSTANTES DO DEMONSTRATIVO SELOR (setorial rel018)

Esfera: 1-Fiscal 2-Seguridade Social 3-Inv. Estatais. IU(Identificador de Uso): 0-no país 1-Contrapartida para o BIRD 2-Contrapartida para o BID 3-Outras Contrapartidas 4-No Exterior GND(Grupo Natureza Despesa): 1-Pessoal e Encargos Sociais 2-Juros e Encargos 3-Outras Desp. Correntes 4-Investimentos 5-Inversões Financeiras 6-Amort. da Dívida 9-Reserva de Contingência Mod. de Aplicação: 30-Estados/DF 40-Municípios 50-Entidade Privada 90-União 99-a definir RP(Tipo de Despesa para fins de apuração do Resultado Primário): 0-Financeira 1-Primária Obrigatória 2-Primária Discricionária

Orçamentos Fiscal e da Seguridade Social (em R\$ 1,00)																
FUNCIONAL/ PROGRAMÁTICA		SEQ.	DESCRIÇÃO DA AÇÃO + SUBTÍTULO				E S F	I U F	G T E	M N D	R A P	PROPOSTA (A)	ACRÉSCIMOS (B)	CANCELAMENTOS (C)	REL. SETORIAL (D)=(A)+(B)-(C)	
SETOR: 14		Trabalho, Previdência e Assistência Social				Unidade Orçamentária				40901 FAT						
11.334	2071.2B12.0001	002795	Fomento ao Desenvolvimento de Instituições de Microcrédito - Nacional				2	0	176	3	50	2	830.000	0	0	830.000
							2	0	176	3	90	2	170.000	0	0	170.000
11.334	2071.2C43.0001	002796	Gestão Participativa do Fundo de Amparo ao Trabalhador - FAT - Nacional				2	0	176	3	90	2	2.500.000	0	0	2.500.000
11.334	2071.8617.0001	002801	Controle, Monitoramento e Avaliação das Aplicações dos Depósitos Especiais do Fundo de Amparo ao Trabalhador – FAT - Nacional				2	0	176	3	90	2	7.000.000	0	0	7.000.000
11.571	2071.20YY.0001	023201	Estudos, Pesquisas e Geração de Informações sobre Trabalho, Emprego e Renda - Nacional				2	0	188	3	50	6	0	1.684.538	0	1.684.538
2131		Programa de Gestão e Manutenção do Ministério do Trabalho											341.470.461	1.555.000	0	343.025.461
11.122	2131.2000.0001	002804	Administração da Unidade - Nacional				2	0	176	3	90	2	44.129.765	0	0	44.129.765
							2	0	176	4	90	2	12.793.646	0	0	12.793.646
							2	0	100	3	90	2	16.000.000	0	0	16.000.000
							2	0	100	4	90	2	29.000.000	0	0	29.000.000
							2	0	180	3	90	2	39.997.120	0	0	39.997.120
11.122	2131.4815.0001	002805	Funcionamento das Unidades Descentralizadas - Nacional				2	0	100	3	90	2	15.400.000	0	0	15.400.000
							2	0	176	4	90	2	19.922.629	0	0	19.922.629
							2	0	163	4	90	2	77.371	0	0	77.371
							2	0	100	4	90	2	7.000.000	0	0	7.000.000
							2	0	180	3	90	2	56.919.007	0	0	56.919.007
							2	0	176	3	90	2	100.230.923	0	0	100.230.923
11.122	2131.4815.0026	020931	Funcionamento das Unidades Descentralizadas - No Estado de Pernambuco				2	0	188	4	90	6	0	200.000	0	200.000
11.122	2131.4815.0029	020970	Funcionamento das Unidades Descentralizadas - No Estado da Bahia				2	0	188	4	99	6	0	500.000	0	500.000
11.122	2131.4815.0035	022860	Funcionamento das Unidades Descentralizadas - No Estado de São Paulo				2	0	188	3	99	6	0	355.000	0	355.000
11.122	2131.4815.0238	020041	Funcionamento das Unidades Descentralizadas - No Município de Boa Vista - RR				2	0	188	4	90	6	0	500.000	0	500.000
TOTAL DA UO:													74.605.450.356	16.099.306	0	74.621.549.662

Orçamentos Fiscal e da Seguridade Social (em R\$ 1,00)																
FUNCIONAL/ PROGRAMÁTICA	SEQ.	DESCRIÇÃO DA AÇÃO + SUBTÍTULO						E S F	I U T E	G N D	M A P	PROPOSTA (A)	ACRÉSCIMOS (B)	CANCELAMENTOS (C)	REL. SETORIAL (D)=(A)+(B)-(C)	
SETOR: 14	Trabalho, Previdência e Assistência Social						Unidade Orçamentária 55101 M.do Des.Social e Agrário									
0089	Previdência de Inativos e Pensionistas da União												360.018	0	0	360.018
09.272	0089.0181.0001	003674	Aposentadorias e Pensões - Servidores Cívis - Nacional				2	0	151	1	90	1	360.018	0	0	360.018
0909	Operações Especiais: Outros Encargos Especiais												136.752	0	0	136.752
09.274	0909.0536.0053	003675	Benefícios e Pensões Indenizatórias Decorrentes de Legislação Especial e/ou Decisões Judiciais - No Distrito Federal				2	0	151	3	90	1	136.752	0	0	136.752
2012	Fortalecimento e Dinamização da Agricultura Familiar												70.000.000	250.000	0	70.250.000
08.244	2012.20GD.0001	003676	Inclusão Produtiva Rural - Nacional				2	0	100	3	90	2	40.000.000	0	0	40.000.000
							2	0	148	3	90	2	470.000	0	0	470.000
							2	0	100	4	40	2	2.500.000	0	0	2.500.000
							2	0	100	4	30	2	2.500.000	0	0	2.500.000
							2	0	151	3	30	2	4.000.000	0	0	4.000.000
							2	1	151	3	90	2	530.000	0	0	530.000
							2	0	151	3	90	2	20.000.000	0	0	20.000.000
08.244	2012.20GD.0031	020991	Inclusão Produtiva Rural - No Estado de Minas Gerais				2	0	188	4	30	6	0	250.000	0	250.000
2019	Inclusão social por meio do Bolsa Família, do Cadastro Único e da articulação de políticas sociais												29.775.546.008	50.000.000	0	29.825.546.008
08.126	2019.6414.0001	003678	Sistema Nacional para Identificação e Seleção de Público-Alvo para os Programas Sociais do Governo Federal - Cadastro Único - Nacional				2	1	151	4	90	2	671.200	0	0	671.200
							2	0	151	3	90	2	12.323.685	0	0	12.323.685
							2	0	148	3	90	2	1.547.132	0	0	1.547.132
							2	0	151	4	90	2	2.538.619	0	0	2.538.619
							2	1	151	3	90	2	1.744.600	0	0	1.744.600
							2	0	148	4	90	2	595.300	0	0	595.300
08.244	2019.20GG.0001	023412	Promoção da Inclusão Produtiva de Famílias em Situação de Pobreza - Nacional				2	1	151	3	80	2	0	2.967.746	0	2.967.746
							2	0	151	3	80	2	0	2.631.774	0	2.631.774
							2	0	151	3	40	2	0	3.744.000	0	3.744.000
							2	0	151	3	90	2	0	40.656.480	0	40.656.480
08.244	2019.20IT.0001	003677	Aperfeiçoamento da disseminação de informações do PBF e do Cadastro Único. - Nacional				2	0	151	3	90	2	10.435.472	0	0	10.435.472
08.244	2019.8442.0010	003679	Transferência de Renda Diretamente às Famílias em Condição de Pobreza e Extrema Pobreza (Lei nº 10.836, de 2004) - Na Região Norte				2	0	100	3	90	1	161.840.000	0	0	161.840.000
							2	0	153	3	90	1	3.935.985.000	0	0	3.935.985.000
08.244	2019.8442.0020	003680	Transferência de Renda Diretamente às Famílias em Condição de Pobreza e Extrema Pobreza (Lei nº 10.836, de 2004) - Na Região Nordeste				2	0	153	3	90	1	14.582.270.000	0	0	14.582.270.000
							2	0	100	3	90	1	599.595.000	0	0	599.595.000
08.244	2019.8442.0030	003681	Transferência de Renda Diretamente às Famílias em Condição de Pobreza e Extrema Pobreza (Lei nº 10.836, de 2004) - Na Região Sudeste				2	0	100	3	90	1	272.998.000	0	0	272.998.000
							2	0	153	3	90	1	6.639.370.000	0	0	6.639.370.000
08.244	2019.8442.0040	003682	Transferência de Renda Diretamente às Famílias em Condição de Pobreza e Extrema Pobreza (Lei nº 10.836, de 2004) - Na Região Sul				2	0	100	3	90	1	67.949.000	0	0	67.949.000
							2	0	153	3	90	1	1.652.525.000	0	0	1.652.525.000
08.244	2019.8442.0050	003683	Transferência de Renda Diretamente às Famílias em Condição de Pobreza e Extrema Pobreza (Lei nº 10.836, de 2004) - Na Região Centro-Oeste				2	0	153	3	90	1	1.306.440.000	0	0	1.306.440.000
							2	0	100	3	90	1	53.718.000	0	0	53.718.000

CONGRESSO NACIONAL - COMISSÃO MISTA DE PLANOS, ORÇAMENTOS PÚBLICOS E FISCALIZAÇÃO

Relatório Setorial - Proposta Orçamentária para 2017 - Alterações na Progamação por Unidade Orçamentária

										Orçamentos Fiscal e da Seguridade Social (em R\$ 1,00)						
FUNCIONAL/ PROGRAMÁTICA		SEQ.	DESCRIÇÃO DA AÇÃO + SUBTÍTULO				E S F	I U	F T E	G N D	M A	R P	PROPOSTA (A)	ACRÉSCIMOS (B)	CANCELAMENTOS (C)	REL. SETORIAL (D)=(A)+(B)-(C)
SETOR: 14		Trabalho, Previdência e Assistência Social				Unidade Orçamentária				55101 M.do Des.Social e Agrário						
08.244	2019.8446.0001	003684	Serviço de Apoio à Gestão Descentralizada do Programa Bolsa Família - Nacional				2	0	180	3	41	1	81.958.913		0	81.958.913
							2	0	151	3	41	1	367.391.087	0	0	367.391.087
							2	0	151	3	31	1	23.650.000	0	0	23.650.000
2037		Consolidação do Sistema Único de Assistência Social (SUAS)								311.701.903		0		0	311.701.903	
08.122	2037.8249.0001	003686	Funcionamento dos Conselhos de Assistência Social - Nacional				2	0	151	3	90	2	7.000.000	0	0	7.000.000
08.243	2037.217M.0001	003685	Desenvolvimento Integral na Primeira Infância – Criança Feliz - Nacional				2	0	100	3	41	2	240.000.000	0	0	240.000.000
							2	0	100	3	31	2	5.000.000	0	0	5.000.000
							2	0	100	3	90	2	40.000.000	0	0	40.000.000
08.244	2037.8893.0001	003687	Apoio à Organização, à Gestão e à Vigilância Social no Território, no âmbito do Sistema Único de Assistência Social - SUAS - Nacional				2	0	151	3	90	2	18.635.108	0	0	18.635.108
							2	0	151	4	90	2	1.066.795	0	0	1.066.795
2061		Previdência Social								22.500.000		0		0	22.500.000	
09.122	2061.2015.0001	003688	Funcionamento do Conselho de Recursos do Seguro Social - Nacional				2	0	151	3	91	2	3.137.158	0	0	3.137.158
							2	0	151	3	90	2	19.362.842	0	0	19.362.842
2069		Segurança Alimentar e Nutricional								611.917.467		43.089.768		0	655.007.235	
08.244	2069.2792.0001	003691	Distribuição de Alimentos a Grupos Populacionais Tradicionais e Específicos - Nacional				2	0	151	3	90	2	43.000.000	0	0	43.000.000
08.306	2069.2151.0001	003689	Consolidação da Implantação do Sistema Nacional de Segurança Alimentar e Nutricional - SISAN - Nacional				2	0	100	4	30	2	5.000.000	0	0	5.000.000
							2	0	151	4	30	2	2.700.000	0	0	2.700.000
							2	0	100	4	40	2	5.000.000	0	0	5.000.000
							2	0	151	3	30	2	4.800.000	0	0	4.800.000
							2	0	151	3	90	2	4.036.222	0	0	4.036.222
							2	0	151	4	90	2	1.184.070	0	0	1.184.070
08.306	2069.2151.0028	021765	Consolidação da Implantação do Sistema Nacional de Segurança Alimentar e Nutricional - SISAN - No Estado de Sergipe				2	0	188	3	99	6	0	100.000	0	100.000
08.306	2069.2151.0032	021542	Consolidação da Implantação do Sistema Nacional de Segurança Alimentar e Nutricional - SISAN - No Estado do Espírito Santo				2	0	188	4	40	6	0	100.000	0	100.000
08.306	2069.2151.0035	020610	Consolidação da Implantação do Sistema Nacional de Segurança Alimentar e Nutricional - SISAN - No Estado de São Paulo				2	0	188	4	40	6	0	225.000	0	225.000
							2	0	188	3	40	6	0	125.000	0	125.000
08.306	2069.2151.0043	021704	Consolidação da Implantação do Sistema Nacional de Segurança Alimentar e Nutricional - SISAN - No Estado do Rio Grande do Sul				2	0	188	4	40	6	0	360.000	0	360.000
08.306	2069.2151.0166	022146	Consolidação da Implantação do Sistema Nacional de Segurança Alimentar e Nutricional - SISAN - No Município de Rio Branco - AC				2	0	188	4	40	6	0	200.000	0	200.000
08.306	2069.2151.3321	021170	Consolidação da Implantação do Sistema Nacional de Segurança Alimentar e Nutricional - SISAN - No Município de Niterói - RJ				2	0	188	4	40	6	0	500.000	0	500.000
08.306	2069.2784.0001	003690	Promoção do Consumo de Alimentos Adequados e Saudáveis - Nacional				2	0	151	3	30	2	1.400.000	0	0	1.400.000
							2	0	151	3	90	2	600.000	0	0	600.000
08.306	2069.2798.0001	003692	Aquisição e Distribuição de Alimentos da Agricultura Familiar para Promoção da Segurança Alimentar e				2	0	188	3	90	2	0	39.400.000	0	39.400.000

ESTE DEMONSTRATIVO PODE INCLUIR ALTERAÇÕES DECORRENTES DE EMENDAS DO RELATOR GERAL CONSTANTES DO DEMONSTRATIVO SELOR (setorial rel018)

Esfera: 1-Fiscal 2-Seguridade Social 3-Inv. Estatais. IU(Identificador de Uso): 0-no país 1-Contrapartida para o BIRD 2-Contrapartida para o BID 3-Outras Contrapartidas 4-No Exterior GND(Grupo Natureza Despesa): 1-Pessoal e Encargos Sociais 2-Juros e Encargos 3-Outras Desp. Correntes 4-Investimentos 5-Inversões Financeiras 6-Amort. da Dívida 9-Reserva de Contingência Mod. de Aplicação: 30-Estados/DF 40-Municípios 50-Entidade Privada 90-União 99-a definir RP(Tipo de Despesa para fins de apuração do Resultado Primário): 0-Financeira 1-Primária Obrigatória 2-Primária Discricionária

CONGRESSO NACIONAL - COMISSÃO MISTA DE PLANOS, ORÇAMENTOS PÚBLICOS E FISCALIZAÇÃO

Relatório Setorial - Proposta Orçamentária para 2017 - Alterações na Progamação por Unidade Orçamentária

Orçamentos Fiscal e da Seguridade Social (em R\$ 1,00)																		
FUNCIONAL/ PROGRAMÁTICA		SEQ.	DESCRIÇÃO DA AÇÃO + SUBTÍTULO					E S F	I U F	G T E	M N D	R A P	PROPOSTA (A)	ACRÉSCIMOS (B)	CANCELAMENTOS (C)	REL. SETORIAL (D)=(A)+(B)-(C)		
SETOR: 14		Trabalho, Previdência e Assistência Social					Unidade Orçamentária		55101 M.do Des.Social e Agrário									
Nutricional - Nacional									2	0	151	3	90	2	110.662.948	0	0	110.662.948
									2	0	100	3	90	2	45.000.000	0	0	45.000.000
									2	0	150	3	30	2	46.407.809	0	0	46.407.809
									2	0	151	4	90	2	1.000.000	0	0	1.000.000
									2	0	151	3	30	2	89.975.876	0	0	89.975.876
									2	0	151	3	80	2	1.000.000	0	0	1.000.000
08.306	2069.2798.0011	021618	Aquisição e Distribuição de Alimentos da Agricultura Familiar para Promoção da Segurança Alimentar e Nutricional - No Estado de Rondônia					2	0	188	3	30	6	0	210.000	0	210.000	
08.306	2069.2798.0027	022237	Aquisição e Distribuição de Alimentos da Agricultura Familiar para Promoção da Segurança Alimentar e Nutricional - No Estado de Alagoas					2	0	188	3	99	6	0	1.000.000	0	1.000.000	
08.306	2069.2798.0031	021898	Aquisição e Distribuição de Alimentos da Agricultura Familiar para Promoção da Segurança Alimentar e Nutricional - No Estado de Minas Gerais					2	0	188	3	99	6	0	300.000	0	300.000	
08.306	2069.2798.0467	021772	Aquisição e Distribuição de Alimentos da Agricultura Familiar para Promoção da Segurança Alimentar e Nutricional - No Município de Gurupi - TO					2	0	188	3	40	6	0	159.768	0	159.768	
08.306	2069.2798.3900	020460	Aquisição e Distribuição de Alimentos da Agricultura Familiar para Promoção da Segurança Alimentar e Nutricional - No Município de Santo André - SP					2	0	188	3	40	6	0	210.000	0	210.000	
08.306	2069.8458.0031	020989	Apoio à Agricultura Urbana - No Estado de Minas Gerais					2	0	188	4	30	6	0	100.000	0	100.000	
									2	0	188	3	30	6	0	100.000	0	100.000
08.511	2069.8948.0001	003693	Apoio a Tecnologias Sociais de Acesso à Água para Consumo Humano e Produção de Alimentos na Zona Rural - Nacional					2	0	151	3	30	3	22.500.000	0	0	22.500.000	
									2	0	151	3	71	3	12.500.000	0	0	12.500.000
									2	0	151	4	71	3	37.500.000	0	0	37.500.000
									2	0	151	3	50	3	27.500.000	0	0	27.500.000
									2	0	151	4	30	3	67.500.000	0	0	67.500.000
									2	0	194	3	30	3	150.542	0	0	150.542
									2	0	151	4	50	3	82.500.000	0	0	82.500.000
2080	Educação de qualidade para todos												140.000.000	0	0	140.000.000		
08.365	2080.20TR.0001	003694	Apoio Financeiro Suplementar à Manutenção da Educação Infantil - Nacional					2	0	151	3	40	2	140.000.000	0	0	140.000.000	
2122	Programa de Gestão e Manutenção do Ministério do Desenvolvimento Social e Agrário												293.632.566	0	0	293.632.566		
08.121	2122.4923.0001	003706	Produção e Disseminação de Informação e Conhecimento para Gestão de Políticas de Desenvolvimento Social e Combate à Fome - Nacional					2	0	148	3	80	2	141.000	0	0	141.000	
									2	0	151	3	80	2	2.930.000	0	0	2.930.000
									2	0	100	3	90	2	9.900.000	0	0	9.900.000
									2	1	151	3	80	2	159.000	0	0	159.000
									2	0	151	3	90	2	2.270.000	0	0	2.270.000
									2	0	151	4	90	2	500.000	0	0	500.000
08.122	2122.20TP.0001	003701	Pessoal Ativo da União - Nacional					2	0	151	1	90	1	77.963.720	0	0	77.963.720	
08.122	2122.2000.0001	003695	Administração da Unidade - Nacional					2	0	100	3	90	2	10.000.000	0	0	10.000.000	
									2	0	151	3	91	2	2.514.598	0	0	2.514.598
									2	0	151	4	90	2	1.049.239	0	0	1.049.239

Orçamentos Fiscal e da Seguridade Social (em R\$ 1,00)																						
FUNCIONAL/ PROGRAMÁTICA	SEQ.	DESCRIÇÃO DA AÇÃO + SUBTÍTULO						E S F	I U T	F T E	G N D	M A	R P	PROPOSTA (A)	ACRÉSCIMOS (B)	CANCELAMENTOS (C)	REL. SETORIAL (D)=(A)+(B)-(C)					
SETOR: 14	Trabalho, Previdência e Assistência Social						Unidade Orçamentária						55101 M.do Des.Social e Agrário									
							2	0	151	3	90	2		121.756.085		0	0	121.756.085				
08.122	2122.216H.0001	003702	Ajuda de Custo para Moradia ou Auxílio-Moradia a Agentes Públicos - Nacional										2	0	151	3	90	2	864.000	0	0	864.000
08.125	2122.4907.0001	003705	Ouvidoria Geral do Desenvolvimento Social e Agrário - Nacional										2	0	151	3	90	2	17.200.000	0	0	17.200.000
08.128	2122.4572.0001	003703	Capacitação de Servidores Públicos Federais em Processo de Qualificação e Requalificação - Nacional										2	0	151	3	90	2	524.000	0	0	524.000
08.131	2122.4641.0001	003704	Publicidade de Utilidade Pública - Nacional										2	0	100	3	90	2	15.000.000	0	0	15.000.000
													2	0	151	3	90	2	18.000.000	0	0	18.000.000
08.212	2122.201Y.0001	003700	Promoção Internacional de Políticas e Ações de Desenvolvimento Social e Combate à Fome - Nacional										2	0	148	3	90	2	517.539	0	0	517.539
													2	0	151	3	90	2	200.000	0	0	200.000
08.301	2122.2004.0053	003696	Assistência Médica e Odontológica aos Servidores Civis, Empregados, Militares e seus Dependentes - No Distrito Federal										2	0	151	3	90	1	960.000	0	0	960.000
08.331	2122.00M1.0053	003707	Benefícios Assistenciais decorrentes do Auxílio-Funeral e Natalidade - No Distrito Federal										2	0	151	3	90	1	26.700	0	0	26.700
08.331	2122.2010.0053	003697	Assistência Pré-Escolar aos Dependentes dos Servidores Civis, Empregados e Militares - No Distrito Federal										2	0	151	3	90	1	409.080	0	0	409.080
08.331	2122.2011.0053	003698	Auxílio-Transporte aos Servidores Civis, Empregados e Militares - No Distrito Federal										2	0	151	3	90	1	329.748	0	0	329.748
08.331	2122.2012.0053	003699	Auxílio-Alimentação aos Servidores Civis, Empregados e Militares - No Distrito Federal										2	0	151	3	90	1	3.793.512	0	0	3.793.512
08.846	2122.09HB.0001	003708	Contribuição da União, de suas Autarquias e Fundações para o Custeio do Regime de Previdência dos Servidores Públicos Federais - Nacional										2	0	151	1	91	0	6.624.345	0	0	6.624.345
TOTAL DA UO:														31.225.794.714	93.339.768	0	31.319.134.482					

CONGRESSO NACIONAL - COMISSÃO MISTA DE PLANOS, ORÇAMENTOS PÚBLICOS E FISCALIZAÇÃO

Relatório Setorial - Proposta Orçamentária para 2017 - Alterações na Progamação por Unidade Orçamentária

Orçamentos Fiscal e da Seguridade Social (em R\$ 1,00)																
FUNCIONAL/ PROGRAMÁTICA		SEQ.	DESCRIÇÃO DA AÇÃO + SUBTÍTULO				E S F	I U T	F N E	G N D	M A	R P	PROPOSTA (A)	ACRÉSCIMOS (B)	CANCELAMENTOS (C)	REL. SETORIAL (D)=(A)+(B)-(C)
SETOR: 14		Trabalho, Previdência e Assistência Social				Unidade Orçamentária				55201 Inst Nacional do Seguro Social						
0089		Previdência de Inativos e Pensionistas da União								5.631.479.845 0 0 5.631.479.845						
09.272	0089.0181.0001	003710	Aposentadorias e Pensões - Servidores Cíveis - Nacional				2	0	169	1	90	1	1.032.975.980	0	0	1.032.975.980
							2	0	156	1	90	1	714.683.537	0	0	714.683.537
							2	0	151	1	90	1	3.285.993.038	0	0	3.285.993.038
09.274	0089.009K.0001	003709	Complementação de Aposentadorias e Pensões da RFFSA - Nacional				2	0	151	1	90	1	597.827.290	0	0	597.827.290
0901		Operações Especiais: Cumprimento de Sentenças Judiciais								408.891.840 0 0 408.891.840						
28.846	0901.0005.0001	003711	Sentenças Judiciais Transitadas em Julgado (Precatórios) - Nacional				2	0	100	1	90	1	280.493.949	0	0	280.493.949
							2	0	100	3	90	1	128.238.324	0	0	128.238.324
							2	0	100	5	90	1	159.567	0	0	159.567
0909		Operações Especiais: Outros Encargos Especiais								870.234.625 0 0 870.234.625						
09.274	0909.0536.0001	003712	Benefícios e Pensões Indenizatórias Decorrentes de Legislação Especial e/ou Decisões Judiciais - Nacional				2	0	151	3	90	1	545.234.625	0	0	545.234.625
							2	0	151	1	90	1	325.000.000	0	0	325.000.000
0910		Operações Especiais: Gestão da Participação em Organismos e Entidades Nacionais e Internacionais								201.500 0 0 201.500						
28.846	0910.000Q.0002	003713	Contribuições a Organismos Internacionais sem Exigência de Programação Específica - No Exterior				2	0	118	3	80	2	201.500	0	0	201.500
2061		Previdência Social								1.416.140.594 7.100.000 0 1.423.240.594						
09.092	2061.2294.0001	003718	Defesa Judicial da Previdência Social Básica - Nacional				2	0	118	3	90	2	30.000.000	0	0	30.000.000
09.126	2061.2292.0001	003717	Serviço de Processamento de Dados de Benefícios Previdenciários - Nacional				2	0	118	3	90	2	118.548.447	0	0	118.548.447
							2	0	100	3	90	2	6.051.553	0	0	6.051.553
							2	0	250	3	90	2	140.000.000	0	0	140.000.000
09.128	2061.20GN.0001	003714	Educação Previdenciária e Financeira - Nacional				2	0	118	3	90	2	1.000.000	0	0	1.000.000
09.183	2061.20HR.0001	003715	Gestão da Informação Corporativa na Previdência Social - Nacional				2	0	118	3	90	2	1.000.000	0	0	1.000.000
09.183	2061.20HT.0001	003716	Sistema Nacional de Informações de Registro Civil - SIRC - Nacional				2	0	118	3	90	2	1.000.000	0	0	1.000.000
09.183	2061.2564.0001	003721	Gestão de Cadastros para a Previdência Social - Nacional				2	0	118	3	90	2	40.500.000	0	0	40.500.000
							2	0	250	3	90	2	40.000.000	0	0	40.000.000
09.271	2061.116V.0001	003728	Instalação de Unidades de Funcionamento do INSS - Nacional				2	0	118	4	90	2	20.000.000	0	0	20.000.000
							2	0	188	4	90	6	0	3.100.000	0	3.100.000
09.271	2061.116V.0013	021413	Instalação de Unidades de Funcionamento do INSS - No Estado do Amazonas				2	0	188	4	90	6	0	1.000.000	0	1.000.000
09.271	2061.116V.0021	020649	Instalação de Unidades de Funcionamento do INSS - No Estado do Maranhão				2	0	188	4	40	6	0	500.000	0	500.000
09.271	2061.116V.0052	021828	Instalação de Unidades de Funcionamento do INSS - No Estado de Goiás				2	0	188	4	90	6	0	1.500.000	0	1.500.000
09.271	2061.116V.0920	022067	Instalação de Unidades de Funcionamento do INSS - No Município de Paulistana - PI				2	0	188	4	90	6	0	900.000	0	900.000
09.271	2061.2585.0001	003722	Serviço de Reabilitação Profissional - Nacional				2	0	118	3	90	2	28.000.000	0	0	28.000.000
09.271	2061.2591.0001	003723	Reconhecimento de Direitos de Benefícios Previdenciários - Nacional				2	0	118	3	90	2	42.000.000	0	0	42.000.000



CONGRESSO NACIONAL - COMISSÃO MISTA DE PLANOS, ORÇAMENTOS PÚBLICOS E FISCALIZAÇÃO

Relatório Setorial - Proposta Orçamentária para 2017 - Alterações na Progamação por Unidade Orçamentária

Orçamentos Fiscal e da Seguridade Social (em R\$ 1,00)																
FUNCIONAL/ PROGRAMÁTICA		SEQ.	DESCRIÇÃO DA AÇÃO + SUBTÍTULO				E S F	I U T E	G N D	M A P	PROPOSTA (A)		ACRÉSCIMOS (B)	CANCELAMENTOS (C)	REL. SETORIAL (D)=(A)+(B)-(C)	
SETOR: 14		Trabalho, Previdência e Assistência Social				Unidade Orçamentária		55201 Inst Nacional do Seguro Social								
09.271	2061.2593.0001	003724	Funcionamento das Unidades Descentralizadas da Previdência Social - Nacional				2	0	118	4	90	2	49.612.927	0	0	49.612.927
							2	0	100	3	90	2	60.000.000	0	0	60.000.000
							2	0	118	3	90	2	149.439.988	0	0	149.439.988
							2	0	263	4	90	2	387.073	0	0	387.073
							2	0	250	3	90	2	518.100.606	0	0	518.100.606
09.271	2061.2593.7000	023127	Funcionamento das Unidades Descentralizadas da Previdência Social - Aquisição de Equipamento e Material Permanente - No Estado do Amazonas				2	0	188	4	90	2	0	100.000	0	100.000
09.271	2061.4405.0001	003725	Teleatendimento Previdenciário - Nacional				2	0	118	3	90	2	37.705.899	0	0	37.705.899
							2	0	100	3	90	2	40.000.000	0	0	40.000.000
							2	0	250	3	90	2	52.294.101	0	0	52.294.101
09.271	2061.8426.0001	003726	Desimobilização de Imóveis Não-operacionais do INSS - Nacional				2	0	118	3	90	2	1.000.000	0	0	1.000.000
09.271	2061.8869.0001	003727	Reformas e Adaptações das Unidades do INSS - Nacional				2	0	250	3	90	2	20.000.000	0	0	20.000.000
							2	0	118	4	90	2	5.000.000	0	0	5.000.000
09.665	2061.2562.0001	003719	Auditoria Preventiva e Corretiva em Rotinas, Procedimentos e Processos - Nacional				2	0	118	3	90	2	7.500.000	0	0	7.500.000
09.665	2061.2563.0001	003720	Gestão da Melhoria Contínua - Nacional				2	0	118	3	90	2	7.000.000	0	0	7.000.000
2122		Programa de Gestão e Manutenção do Ministério do Desenvolvimento Social e Agrário										6.437.539.529		0	0	6.437.539.529
09.122	2122.20TP.0001	003734	Pessoal Ativo da União - Nacional				2	0	250	1	90	1	156.732.311	0	0	156.732.311
							2	0	151	1	90	1	4.751.333.818	0	0	4.751.333.818
							2	0	151	1	91	1	289.938	0	0	289.938
09.122	2122.2000.0001	003729	Administração da Unidade - Nacional				2	0	250	3	90	2	70.000.000	0	0	70.000.000
							2	0	250	4	90	2	500.000	0	0	500.000
09.122	2122.216H.0001	003735	Ajuda de Custo para Moradia ou Auxílio-Moradia a Agentes Públicos - Nacional				2	0	118	3	90	2	157.906	0	0	157.906
09.128	2122.4572.0001	003736	Capacitação de Servidores Públicos Federais em Processo de Qualificação e Requalificação - Nacional				2	0	118	3	90	2	13.000.000	0	0	13.000.000
09.301	2122.2004.0001	003730	Assistência Médica e Odontológica aos Servidores Civis, Empregados, Militares e seus Dependentes - Nacional				2	0	151	3	90	1	167.220.684	0	0	167.220.684
09.331	2122.00M1.0001	003737	Benefícios Assistenciais decorrentes do Auxílio-Funeral e Natalidade - Nacional				2	0	151	3	90	1	6.045.588	0	0	6.045.588
09.331	2122.2010.0001	003731	Assistência Pré-Escolar aos Dependentes dos Servidores Civis, Empregados e Militares - Nacional				2	0	151	3	90	1	19.529.688	0	0	19.529.688
09.331	2122.2011.0001	003732	Auxílio-Transporte aos Servidores Civis, Empregados e Militares - Nacional				2	0	151	3	90	1	41.739.600	0	0	41.739.600
09.331	2122.2012.0001	003733	Auxílio-Alimentação aos Servidores Civis, Empregados e Militares - Nacional				2	0	151	3	90	1	202.937.496	0	0	202.937.496
09.846	2122.09HB.0001	003738	Contribuição da União, de suas Autarquias e Fundações para o Custeio do Regime de Previdência dos Servidores Públicos Federais - Nacional				2	0	151	1	91	0	1.008.052.500	0	0	1.008.052.500
TOTAL DA UO:												14.764.487.933	7.100.000	0	14.771.587.933	

CONGRESSO NACIONAL - COMISSÃO MISTA DE PLANOS, ORÇAMENTOS PÚBLICOS E FISCALIZAÇÃO

Relatório Setorial - Proposta Orçamentária para 2017 - Alterações na Progamação por Unidade Orçamentária

Orçamentos Fiscal e da Seguridade Social (em R\$ 1,00)																
FUNCIONAL/ PROGRAMÁTICA	SEQ.	DESCRIÇÃO DA AÇÃO + SUBTÍTULO						E S F	I U T E	G N D	M A P	PROPOSTA (A)	ACRÉSCIMOS (B)	CANCELAMENTOS (C)	REL. SETORIAL (D)=(A)+(B)-(C)	
SETOR: 14	Trabalho, Previdência e Assistência Social						Unidade Orçamentária 55901 FNAS									
0901	Operações Especiais: Cumprimento de Sentenças Judiciais												1.075.240.213	0	0	1.075.240.213
28.846	0901.0005.0001	003739	Sentenças Judiciais Transitadas em Julgado (Precatórios) - Nacional				2	0	100	3	90	1	155.954.841	0	0	155.954.841
28.846	0901.0625.0001	003740	Sentenças Judiciais Transitadas em Julgado de Pequeno Valor - Nacional				2	0	100	3	90	1	919.285.372	0	0	919.285.372
0909	Operações Especiais: Outros Encargos Especiais												3.510.000	0	0	3.510.000
09.274	0909.0536.0001	003741	Benefícios e Pensões Indenizatórias Decorrentes de Legislação Especial e/ou Decisões Judiciais - Nacional				2	0	151	3	90	1	3.510.000	0	0	3.510.000
2037	Consolidação do Sistema Único de Assistência Social (SUAS)												51.991.789.692	98.778.887	-50.000.000	52.040.568.579
08.125	2037.2589.0001	003744	Avaliação e Operacionalização do Benefício de Prestação Continuada da Assistência Social (BPC) e Manutenção da Renda Mensal Vitalícia (RMV) - Nacional				2	0	151	3	41	2	970.480	0	0	970.480
							2	0	151	3	90	2	6.500.000	0	0	6.500.000
08.126	2037.2583.0001	003743	Processamento de Dados do Benefício de Prestação Continuada (BPC) e da Renda Mensal Vitalícia (RMV) - Nacional				2	0	151	3	90	2	50.443.811	0	0	50.443.811
08.241	2037.00H5.0001	003858	Benefícios de Prestação Continuada (BPC) à Pessoa Idosa e da Renda Mensal Vitalícia (RMV) por Idade - Nacional				2	0	153	3	90	1	21.701.688.907	0	0	21.701.688.907
08.242	2037.00IN.0001	003859	Benefícios de Prestação Continuada (BPC) à Pessoa com Deficiência e da Renda Mensal Vitalícia (RMV) por Invalidez - Nacional				2	0	153	3	90	1	28.171.866.365	0	0	28.171.866.365
08.244	2037.2A60.0001	003745	Serviços de Proteção Social Básica - Nacional				2	0	100	3	41	2	100.405.985	0	0	100.405.985
							2	0	151	3	41	2	578.082.964	0	-50.000.000	528.082.964
							2	0	118	3	41	2	481.609	0	0	481.609
							2	0	150	3	41	2	121.166	0	0	121.166
							2	0	139	3	41	2	29.178.598	0	0	29.178.598
08.244	2037.2A60.0011	003746	Serviços de Proteção Social Básica - No Estado de Rondônia				2	0	151	3	41	2	2.230.236	0	0	2.230.236
08.244	2037.2A60.0012	003747	Serviços de Proteção Social Básica - No Estado do Acre				2	0	151	3	41	2	3.213.221	0	0	3.213.221
08.244	2037.2A60.0013	003748	Serviços de Proteção Social Básica - No Estado do Amazonas				2	0	151	3	41	2	10.131.464	0	0	10.131.464
08.244	2037.2A60.0014	003749	Serviços de Proteção Social Básica - No Estado de Roraima				2	0	151	3	41	2	2.243.467	0	0	2.243.467
08.244	2037.2A60.0015	003750	Serviços de Proteção Social Básica - No Estado do Pará				2	0	151	3	41	2	31.622.113	0	0	31.622.113
08.244	2037.2A60.0016	003751	Serviços de Proteção Social Básica - No Estado do Amapá				2	0	151	3	41	2	1.004.438	0	0	1.004.438
08.244	2037.2A60.0017	003752	Serviços de Proteção Social Básica - No Estado do Tocantins				2	0	151	3	41	2	10.522.016	0	0	10.522.016
08.244	2037.2A60.0021	003753	Serviços de Proteção Social Básica - No Estado do Maranhão				2	0	151	3	41	2	39.950.829	0	0	39.950.829
08.244	2037.2A60.0022	003754	Serviços de Proteção Social Básica - No Estado do Piauí				2	0	151	3	41	2	25.516.818	0	0	25.516.818
08.244	2037.2A60.0023	003755	Serviços de Proteção Social Básica - No Estado do Ceará				2	0	151	3	41	2	38.020.434	0	0	38.020.434
08.244	2037.2A60.0024	003756	Serviços de Proteção Social Básica - No Estado do Rio Grande do Norte				2	0	151	3	41	2	19.574.271	0	0	19.574.271
08.244	2037.2A60.0025	003757	Serviços de Proteção Social Básica - No Estado da Paraíba				2	0	151	3	41	2	23.676.870	0	0	23.676.870
08.244	2037.2A60.0026	003758	Serviços de Proteção Social Básica - No Estado de Pernambuco				2	0	151	3	41	2	33.660.018	0	0	33.660.018
08.244	2037.2A60.0027	003759	Serviços de Proteção Social Básica - No Estado de Alagoas				2	0	151	3	41	2	13.849.277	0	0	13.849.277

ESTE DEMONSTRATIVO PODE INCLUIR ALTERAÇÕES DECORRENTES DE EMENDAS DO RELATOR GERAL CONSTANTES DO DEMONSTRATIVO SELOR (setorial rel018)

Esfera: 1-Fiscal 2-Seguridade Social 3-Inv. Estatais. IU(Identificador de Uso): 0-no país 1-Contrapartida para o BIRD 2-Contrapartida para o BID 3-Outras Contrapartidas 4-No Exterior GND(Grupo Natureza Despesa): 1-Pessoal e Encargos Sociais 2-Juros e Encargos 3-Outras Desp. Correntes 4-Investimentos 5-Inversões Financeiras 6-Amort. da Dívida 9-Reserva de Contingência Mod. de Aplicação: 30-Estados/DF 40-Municípios 50-Entidade Privada 90-União 99-a definir RP(Tipo de Despesa para fins de apuração do Resultado Primário): 0-Financeira 1-Primária Obrigatória 2-Primária Discricionária

CONGRESSO NACIONAL - COMISSÃO MISTA DE PLANOS, ORÇAMENTOS PÚBLICOS E FISCALIZAÇÃO

Relatório Setorial - Proposta Orçamentária para 2017 - Alterações na Progamação por Unidade Orçamentária

Orçamentos Fiscal e da Seguridade Social (em R\$ 1,00)													
FUNCIONAL/ PROGRAMÁTICA		SEQ.	DESCRIÇÃO DA AÇÃO + SUBTÍTULO	E S F	I U E	F T E	G N D	M A	R P	PROPOSTA (A)	ACRÉSCIMOS (B)	CANCELAMENTOS (C)	REL. SETORIAL (D)=(A)+(B)-(C)
SETOR: 14		Trabalho, Previdência e Assistência Social						Unidade Orçamentária		55901 FNAS			
08.244	2037.2A60.0028	003760	Serviços de Proteção Social Básica - No Estado de Sergipe	2	0	151	3	41	2	9.538.698		0	9.538.698
08.244	2037.2A60.0029	003761	Serviços de Proteção Social Básica - No Estado da Bahia	2	0	151	3	41	2	62.683.455		0	62.683.455
08.244	2037.2A60.0031	003762	Serviços de Proteção Social Básica - No Estado de Minas Gerais	2	0	151	3	41	2	72.419.830		0	72.419.830
08.244	2037.2A60.0032	003763	Serviços de Proteção Social Básica - No Estado do Espírito Santo	2	0	151	3	41	2	7.140.562		0	7.140.562
08.244	2037.2A60.0033	003764	Serviços de Proteção Social Básica - No Estado do Rio de Janeiro	2	0	151	3	41	2	21.458.351		0	21.458.351
08.244	2037.2A60.0035	003765	Serviços de Proteção Social Básica - No Estado de São Paulo	2	0	151	3	41	2	66.663.824		0	66.663.824
08.244	2037.2A60.0041	003766	Serviços de Proteção Social Básica - No Estado do Paraná	2	0	151	3	41	2	37.411.300		0	37.411.300
08.244	2037.2A60.0042	003767	Serviços de Proteção Social Básica - No Estado de Santa Catarina	2	0	151	3	41	2	19.885.555		0	19.885.555
08.244	2037.2A60.0043	003768	Serviços de Proteção Social Básica - No Estado do Rio Grande do Sul	2	0	151	3	41	2	35.347.445		0	35.347.445
08.244	2037.2A60.0051	003769	Serviços de Proteção Social Básica - No Estado de Mato Grosso	2	0	151	3	41	2	15.015.326		0	15.015.326
08.244	2037.2A60.0052	003770	Serviços de Proteção Social Básica - No Estado de Goiás	2	0	151	3	41	2	25.746.823		0	25.746.823
08.244	2037.2A60.0053	003771	Serviços de Proteção Social Básica - No Distrito Federal	2	0	151	3	31	2	2.265.069		0	2.265.069
08.244	2037.2A60.0054	003772	Serviços de Proteção Social Básica - No Estado de Mato Grosso do Sul	2	0	151	3	41	2	9.753.332		0	9.753.332
08.244	2037.2A65.0001	003773	Serviços de Proteção Social Especial de Média Complexidade - Nacional	2	0	151	3	41	2	257.133.712		0	257.133.712
08.244	2037.2A65.0011	003774	Serviços de Proteção Social Especial de Média Complexidade - No Estado de Rondônia	2	0	151	3	41	2	370.444		0	370.444
08.244	2037.2A65.0012	003775	Serviços de Proteção Social Especial de Média Complexidade - No Estado do Acre	2	0	151	3	41	2	626.912		0	626.912
08.244	2037.2A65.0013	003776	Serviços de Proteção Social Especial de Média Complexidade - No Estado do Amazonas	2	0	151	3	41	2	1.515.940		0	1.515.940
08.244	2037.2A65.0014	003777	Serviços de Proteção Social Especial de Média Complexidade - No Estado de Roraima	2	0	151	3	41	2	254.280		0	254.280
08.244	2037.2A65.0015	003778	Serviços de Proteção Social Especial de Média Complexidade - No Estado do Pará	2	0	151	3	41	2	4.422.580		0	4.422.580
08.244	2037.2A65.0016	003779	Serviços de Proteção Social Especial de Média Complexidade - No Estado do Amapá	2	0	151	3	41	2	305.876		0	305.876
08.244	2037.2A65.0017	003780	Serviços de Proteção Social Especial de Média Complexidade - No Estado do Tocantins	2	0	151	3	41	2	839.144		0	839.144
08.244	2037.2A65.0021	003781	Serviços de Proteção Social Especial de Média Complexidade - No Estado do Maranhão	2	0	151	3	41	2	4.560.864		0	4.560.864
08.244	2037.2A65.0022	003782	Serviços de Proteção Social Especial de Média Complexidade - No Estado do Piauí	2	0	151	3	41	2	2.083.492		0	2.083.492
08.244	2037.2A65.0023	003783	Serviços de Proteção Social Especial de Média Complexidade - No Estado do Ceará	2	0	151	3	41	2	5.351.080		0	5.351.080
08.244	2037.2A65.0024	003784	Serviços de Proteção Social Especial de Média Complexidade - No Estado do Rio Grande do Norte	2	0	151	3	41	2	2.388.936		0	2.388.936
08.244	2037.2A65.0025	003785	Serviços de Proteção Social Especial de Média Complexidade - No Estado da Paraíba	2	0	151	3	41	2	5.183.128		0	5.183.128
08.244	2037.2A65.0026	003786	Serviços de Proteção Social Especial de Média Complexidade - No Estado de Pernambuco	2	0	151	3	41	2	6.428.300		0	6.428.300
08.244	2037.2A65.0027	003787	Serviços de Proteção Social Especial de Média Complexidade - No Estado de Alagoas	2	0	151	3	41	2	2.215.344		0	2.215.344
08.244	2037.2A65.0028	003788	Serviços de Proteção Social Especial de Média Complexidade - No Estado de Sergipe	2	0	151	3	41	2	1.408.636		0	1.408.636
08.244	2037.2A65.0029	003789	Serviços de Proteção Social Especial de Média Complexidade - No Estado da Bahia	2	0	151	3	41	2	8.166.004		0	8.166.004
08.244	2037.2A65.0031	003790	Serviços de Proteção Social Especial de Média Complexidade - No Estado de Minas Gerais	2	0	151	3	41	2	14.984.692		0	14.984.692

CONGRESSO NACIONAL - COMISSÃO MISTA DE PLANOS, ORÇAMENTOS PÚBLICOS E FISCALIZAÇÃO  
Relatório Setorial - Proposta Orçamentária para 2017 - Alterações na Progamação por Unidade Orçamentária

Orçamentos Fiscal e da Seguridade Social (em R\$ 1,00)																
FUNCIONAL/ PROGRAMÁTICA		SEQ.	DESCRIÇÃO DA AÇÃO + SUBTÍTULO				E S F	I U F	G T E	M N D	R A P	PROPOSTA (A)	ACRÉSCIMOS (B)	CANCELAMENTOS (C)	REL. SETORIAL (D)=(A)+(B)-(C)	
SETOR: 14			Trabalho, Previdência e Assistência Social				Unidade Orçamentária				55901 FNAS					
08.244	2037.2A65.0032	003791	Serviços de Proteção Social Especial de Média Complexidade - No Estado do Espírito Santo				2	0	151	3	41	2	2.671.228	0	0	2.671.228
08.244	2037.2A65.0033	003792	Serviços de Proteção Social Especial de Média Complexidade - No Estado do Rio de Janeiro				2	0	151	3	41	2	7.685.192	0	0	7.685.192
08.244	2037.2A65.0035	003793	Serviços de Proteção Social Especial de Média Complexidade - No Estado de São Paulo				2	0	151	3	41	2	21.383.484	0	0	21.383.484
08.244	2037.2A65.0041	003794	Serviços de Proteção Social Especial de Média Complexidade - No Estado do Paraná				2	0	151	3	41	2	10.049.628	0	0	10.049.628
08.244	2037.2A65.0042	003795	Serviços de Proteção Social Especial de Média Complexidade - No Estado de Santa Catarina				2	0	151	3	41	2	5.120.688	0	0	5.120.688
08.244	2037.2A65.0043	003796	Serviços de Proteção Social Especial de Média Complexidade - No Estado do Rio Grande do Sul				2	0	151	3	41	2	8.313.956	0	0	8.313.956
08.244	2037.2A65.0051	003797	Serviços de Proteção Social Especial de Média Complexidade - No Estado de Mato Grosso				2	0	151	3	41	2	1.959.380	0	0	1.959.380
08.244	2037.2A65.0052	003798	Serviços de Proteção Social Especial de Média Complexidade - No Estado de Goiás				2	0	151	3	41	2	4.816.036	0	0	4.816.036
08.244	2037.2A65.0053	003799	Serviços de Proteção Social Especial de Média Complexidade - No Distrito Federal				2	0	151	3	31	2	863.452	0	0	863.452
08.244	2037.2A65.0054	003800	Serviços de Proteção Social Especial de Média Complexidade - No Estado de Mato Grosso do Sul				2	0	151	3	41	2	3.029.968	0	0	3.029.968
08.244	2037.2A69.0001	003801	Serviços de Proteção Social Especial de Alta Complexidade - Nacional				2	0	151	3	41	2	130.691.645	0	0	130.691.645
08.244	2037.2A69.0011	003802	Serviços de Proteção Social Especial de Alta Complexidade - No Estado de Rondônia				2	0	151	3	41	2	515.600	0	0	515.600
08.244	2037.2A69.0012	003803	Serviços de Proteção Social Especial de Alta Complexidade - No Estado do Acre				2	0	151	3	41	2	253.600	0	0	253.600
08.244	2037.2A69.0013	003804	Serviços de Proteção Social Especial de Alta Complexidade - No Estado do Amazonas				2	0	151	3	41	2	938.000	0	0	938.000
08.244	2037.2A69.0014	003805	Serviços de Proteção Social Especial de Alta Complexidade - No Estado de Roraima				2	0	151	3	41	2	131.144	0	0	131.144
08.244	2037.2A69.0015	003806	Serviços de Proteção Social Especial de Alta Complexidade - No Estado do Pará				2	0	151	3	41	2	2.152.040	0	0	2.152.040
08.244	2037.2A69.0017	003807	Serviços de Proteção Social Especial de Alta Complexidade - No Estado do Tocantins				2	0	151	3	41	2	239.360	0	0	239.360
08.244	2037.2A69.0021	003808	Serviços de Proteção Social Especial de Alta Complexidade - No Estado do Maranhão				2	0	151	3	41	2	1.363.600	0	0	1.363.600
08.244	2037.2A69.0022	003809	Serviços de Proteção Social Especial de Alta Complexidade - No Estado do Piauí				2	0	151	3	41	2	422.000	0	0	422.000
08.244	2037.2A69.0023	003810	Serviços de Proteção Social Especial de Alta Complexidade - No Estado do Ceará				2	0	151	3	41	2	1.829.600	0	0	1.829.600
08.244	2037.2A69.0024	003811	Serviços de Proteção Social Especial de Alta Complexidade - No Estado do Rio Grande do Norte				2	0	151	3	41	2	708.720	0	0	708.720
08.244	2037.2A69.0025	003812	Serviços de Proteção Social Especial de Alta Complexidade - No Estado da Paraíba				2	0	151	3	41	2	797.840	0	0	797.840
08.244	2037.2A69.0026	003813	Serviços de Proteção Social Especial de Alta Complexidade - No Estado de Pernambuco				2	0	151	3	41	2	2.300.000	0	0	2.300.000
08.244	2037.2A69.0027	003814	Serviços de Proteção Social Especial de Alta Complexidade - No Estado de Alagoas				2	0	151	3	41	2	931.600	0	0	931.600
08.244	2037.2A69.0028	003815	Serviços de Proteção Social Especial de Alta Complexidade - No Estado de Sergipe				2	0	151	3	41	2	648.296	0	0	648.296
08.244	2037.2A69.0029	003816	Serviços de Proteção Social Especial de Alta Complexidade - No Estado da Bahia				2	0	151	3	41	2	4.303.572	0	0	4.303.572
08.244	2037.2A69.0031	003817	Serviços de Proteção Social Especial de Alta Complexidade - No Estado de Minas Gerais				2	0	151	3	41	2	9.915.368	0	0	9.915.368
08.244	2037.2A69.0032	003818	Serviços de Proteção Social Especial de Alta Complexidade - No Estado do Espírito Santo				2	0	151	3	41	2	2.193.696	0	0	2.193.696
08.244	2037.2A69.0033	003819	Serviços de Proteção Social Especial de Alta Complexidade - No Estado do Rio de Janeiro				2	0	151	3	41	2	6.424.704	0	0	6.424.704
08.244	2037.2A69.0035	003820	Serviços de Proteção Social Especial de Alta Complexidade - No Estado de São Paulo				2	0	151	3	41	2	24.490.692	0	0	24.490.692
08.244	2037.2A69.0041	003821	Serviços de Proteção Social Especial de Alta Complexidade - No Estado do Paraná				2	0	151	3	41	2	6.433.956	0	0	6.433.956

CONGRESSO NACIONAL - COMISSÃO MISTA DE PLANOS, ORÇAMENTOS PÚBLICOS E FISCALIZAÇÃO

Relatório Setorial - Proposta Orçamentária para 2017 - Alterações na Progamação por Unidade Orçamentária

Orçamentos Fiscal e da Seguridade Social (em R\$ 1,00)																		
FUNCIONAL/ PROGRAMÁTICA		SEQ.	DESCRIÇÃO DA AÇÃO + SUBTÍTULO						E S F	I U F	G T E	M N D	R A P	PROPOSTA (A)	ACRÉSCIMOS (B)	CANCELAMENTOS (C)	REL. SETORIAL (D)=(A)+(B)-(C)	
SETOR: 14		Trabalho, Previdência e Assistência Social						Unidade Orçamentária						55901 FNAS				
08.244	2037.2A69.0042	003822	Serviços de Proteção Social Especial de Alta Complexidade - No Estado de Santa Catarina						2	0	151	3	41	2	3.344.240	0	0	3.344.240
08.244	2037.2A69.0043	003823	Serviços de Proteção Social Especial de Alta Complexidade - No Estado do Rio Grande do Sul						2	0	151	3	41	2	5.639.476	0	0	5.639.476
08.244	2037.2A69.0051	003824	Serviços de Proteção Social Especial de Alta Complexidade - No Estado de Mato Grosso						2	0	151	3	41	2	1.612.920	0	0	1.612.920
08.244	2037.2A69.0052	003825	Serviços de Proteção Social Especial de Alta Complexidade - No Estado de Goiás						2	0	151	3	41	2	1.933.840	0	0	1.933.840
08.244	2037.2A69.0053	003826	Serviços de Proteção Social Especial de Alta Complexidade - No Distrito Federal						2	0	151	3	31	2	1.472.000	0	0	1.472.000
08.244	2037.2A69.0054	003827	Serviços de Proteção Social Especial de Alta Complexidade - No Estado de Mato Grosso do Sul						2	0	151	3	41	2	2.184.880	0	0	2.184.880
08.244	2037.2B30.0001	003828	Estruturação da Rede de Serviços de Proteção Social Básica - Nacional						2	0	151	3	90	2	1.000.000	0	0	1.000.000
									2	0	151	4	40	2	4.000.000	0	0	4.000.000
08.244	2037.2B30.0013	020302	Estruturação da Rede de Serviços de Proteção Social Básica - No Estado do Amazonas						2	0	188	4	30	6	0	300.000	0	300.000
									2	0	188	3	99	6	0	150.000	0	150.000
08.244	2037.2B30.0015	021787	Estruturação da Rede de Serviços de Proteção Social Básica - No Estado do Pará						2	0	188	4	40	6	0	300.000	0	300.000
08.244	2037.2B30.0017	020886	Estruturação da Rede de Serviços de Proteção Social Básica - No Estado do Tocantins						2	0	188	4	40	6	0	600.000	0	600.000
08.244	2037.2B30.0021	021585	Estruturação da Rede de Serviços de Proteção Social Básica - No Estado do Maranhão						2	0	188	4	40	6	0	450.000	0	450.000
									2	0	188	4	99	6	0	235.000	0	235.000
08.244	2037.2B30.0022	020399	Estruturação da Rede de Serviços de Proteção Social Básica - No Estado do Piauí						2	0	188	4	30	6	0	900.000	0	900.000
08.244	2037.2B30.0023	022345	Estruturação da Rede de Serviços de Proteção Social Básica - No Estado do Ceará						2	0	188	3	99	6	0	159.769	0	159.769
									2	0	188	4	40	6	0	300.000	0	300.000
08.244	2037.2B30.0028	020826	Estruturação da Rede de Serviços de Proteção Social Básica - No Estado de Sergipe						2	0	188	4	40	6	0	500.000	0	500.000
08.244	2037.2B30.0029	021959	Estruturação da Rede de Serviços de Proteção Social Básica - No Estado da Bahia						2	0	188	3	99	6	0	200.000	0	200.000
08.244	2037.2B30.0031	020168	Estruturação da Rede de Serviços de Proteção Social Básica - No Estado de Minas Gerais						2	0	188	3	99	6	0	1.400.000	0	1.400.000
									2	0	188	4	99	6	0	1.469.769	0	1.469.769
									2	0	188	4	40	6	0	1.497.000	0	1.497.000
08.244	2037.2B30.0032	020496	Estruturação da Rede de Serviços de Proteção Social Básica - No Estado do Espírito Santo						2	0	188	3	99	6	0	150.000	0	150.000
									2	0	188	4	41	6	0	500.000	0	500.000
									2	0	188	4	40	6	0	1.799.538	0	1.799.538
									2	0	188	3	40	6	0	230.000	0	230.000
08.244	2037.2B30.0033	020136	Estruturação da Rede de Serviços de Proteção Social Básica - No Estado do Rio de Janeiro						2	0	188	3	40	6	0	800.000	0	800.000
									2	0	188	4	40	6	0	1.000.000	0	1.000.000
									2	0	188	4	99	6	0	250.000	0	250.000
									2	0	188	3	99	6	0	1.550.000	0	1.550.000
08.244	2037.2B30.0035	020609	Estruturação da Rede de Serviços de Proteção Social Básica - No Estado de São Paulo						2	0	188	4	41	6	0	300.000	0	300.000
									2	0	188	4	30	6	0	350.000	0	350.000
									2	0	188	3	40	6	0	850.000	0	850.000
									2	0	188	4	99	6	0	2.000.000	0	2.000.000
									2	0	188	3	99	6	0	300.000	0	300.000
									2	0	188	3	41	6	0	100.000	0	100.000

CONGRESSO NACIONAL - COMISSÃO MISTA DE PLANOS, ORÇAMENTOS PÚBLICOS E FISCALIZAÇÃO

Relatório Setorial - Proposta Orçamentária para 2017 - Alterações na Progamação por Unidade Orçamentária

											Orçamentos Fiscal e da Seguridade Social (em R\$ 1,00)					
FUNCIONAL/ PROGRAMÁTICA		SEQ.	DESCRIÇÃO DA AÇÃO + SUBTÍTULO			E S F	I U T	F N D	G N D	M A	R P	PROPOSTA (A)	ACRÉSCIMOS (B)	CANCELAMENTOS (C)	REL. SETORIAL (D)=(A)+(B)-(C)	
SETOR: 14		Trabalho, Previdência e Assistência Social			Unidade Orçamentária			55901 FNAS								
						2	0	188	4	40	6	0	2.555.000	0	2.555.000	
08.244	2037.2B30.0041	021126	Estruturação da Rede de Serviços de Proteção Social Básica - No Estado do Paraná				2	0	188	4	40	6	0	2.400.000	0	2.400.000
							2	0	188	3	99	6	0	100.000	0	100.000
							2	0	188	4	99	6	0	1.380.000	0	1.380.000
08.244	2037.2B30.0042	021136	Estruturação da Rede de Serviços de Proteção Social Básica - No Estado de Santa Catarina				2	0	188	4	40	6	0	1.220.000	0	1.220.000
							2	0	188	4	99	6	0	300.000	0	300.000
08.244	2037.2B30.0043	021144	Estruturação da Rede de Serviços de Proteção Social Básica - No Estado do Rio Grande do Sul				2	0	188	4	40	6	0	1.070.000	0	1.070.000
							2	0	188	3	40	6	0	100.000	0	100.000
08.244	2037.2B30.0051	022091	Estruturação da Rede de Serviços de Proteção Social Básica - No Estado de Mato Grosso				2	0	188	4	99	6	0	300.000	0	300.000
08.244	2037.2B30.0052	020467	Estruturação da Rede de Serviços de Proteção Social Básica - No Estado de Goiás				2	0	188	4	40	6	0	1.900.000	0	1.900.000
							2	0	188	3	40	6	0	150.000	0	150.000
08.244	2037.2B30.0166	021822	Estruturação da Rede de Serviços de Proteção Social Básica - No Município de Rio Branco - AC				2	0	188	4	40	6	0	400.000	0	400.000
08.244	2037.2B30.1392	020697	Estruturação da Rede de Serviços de Proteção Social Básica - No Município de Campina Grande - PB				2	0	188	4	40	6	0	100.000	0	100.000
08.244	2037.2B30.1604	022342	Estruturação da Rede de Serviços de Proteção Social Básica - No Município de Capoeiras - PE				2	0	188	3	40	6	0	300.000	0	300.000
							2	0	188	4	40	6	0	300.000	0	300.000
08.244	2037.2B30.3296	021038	Estruturação da Rede de Serviços de Proteção Social Básica - No Município de Cordeiro - RJ				2	0	188	4	40	6	0	200.000	0	200.000
08.244	2037.2B30.3322	021834	Estruturação da Rede de Serviços de Proteção Social Básica - No Município de Nova Friburgo - RJ				2	0	188	4	40	6	0	420.000	0	420.000
08.244	2037.2B30.3362	021176	Estruturação da Rede de Serviços de Proteção Social Básica - No Município de Valença - RJ				2	0	188	4	40	6	0	400.000	0	400.000
08.244	2037.2B30.3484	021981	Estruturação da Rede de Serviços de Proteção Social Básica - No Município de Capela do Alto - SP				2	0	188	3	40	6	0	100.000	0	100.000
08.244	2037.2B30.3899	021531	Estruturação da Rede de Serviços de Proteção Social Básica - No Município de Santo Anastácio - SP				2	0	188	4	40	6	0	350.000	0	350.000
08.244	2037.2B30.3922	021510	Estruturação da Rede de Serviços de Proteção Social Básica - No Município de São José do Rio Preto - SP				2	0	188	4	40	6	0	500.000	0	500.000
08.244	2037.2B30.3928	021983	Estruturação da Rede de Serviços de Proteção Social Básica - No Município de São Paulo - SP				2	0	188	3	40	6	0	250.000	0	250.000
							2	0	188	3	41	6	0	150.000	0	150.000
08.244	2037.2B30.3947	021982	Estruturação da Rede de Serviços de Proteção Social Básica - No Município de Sorocaba - SP				2	0	188	3	40	6	0	400.000	0	400.000
08.244	2037.2B30.4201	020359	Estruturação da Rede de Serviços de Proteção Social Básica - No Município de Londrina - PR				2	0	188	4	40	6	0	400.000	0	400.000
08.244	2037.2B30.4685	020431	Estruturação da Rede de Serviços de Proteção Social Básica - No Município de Tubarão - SC				2	0	188	4	40	6	0	450.000	0	450.000
08.244	2037.2B30.4961	021700	Estruturação da Rede de Serviços de Proteção Social Básica - No Município de Montenegro - RS				2	0	188	4	40	6	0	250.000	0	250.000
08.244	2037.2B30.5299	021302	Estruturação da Rede de Serviços de Proteção Social Básica - No Município de Campo Verde - MT				2	0	188	4	40	6	0	300.000	0	300.000
08.244	2037.2B30.7084	022347	Estruturação da Rede de Serviços de Proteção Social Básica - Construção de Centro de Convivência do Idoso - No Município de Rio das Flores - RJ				2	0	188	4	40	6	0	305.000	0	305.000
08.244	2037.2B30.7086	022348	Estruturação da Rede de Serviços de Proteção Social Básica - Construção de Centro de Convivência do Idoso - No Estado de Goiás				2	0	188	4	40	6	0	290.000	0	290.000
08.244	2037.2B30.7088	022349	Estruturação da Rede de Serviços de Proteção Social Básica - Construção de Centro de Referência de Assistência Social (CRAS) - No Estado de Pernambuco				2	0	188	4	40	6	0	600.000	0	600.000

CONGRESSO NACIONAL - COMISSÃO MISTA DE PLANOS, ORÇAMENTOS PÚBLICOS E FISCALIZAÇÃO  
Relatório Setorial - Proposta Orçamentária para 2017 - Alterações na Progamação por Unidade Orçamentária

Orçamentos Fiscal e da Seguridade Social (em R\$ 1,00)																		
FUNCIONAL/ PROGRAMÁTICA	SEQ.	DESCRIÇÃO DA AÇÃO + SUBTÍTULO						E S F	I U E	F T E	G N D	M A	R P	PROPOSTA (A)	ACRESCIMOS (B)	CANCELAMENTOS (C)	REL. SETORIAL (D)=(A)+(B)-(C)	
SETOR: 14		Trabalho, Previdência e Assistência Social						Unidade Orçamentária						55901 FNAS				
08.244	2037.2B30.7090	022974	Estruturação da Rede de Serviços de Proteção Social Básica - Aquisição de Equipamento e Material Permanente - No Estado do Rio Grande do Sul						2	0	188	4	30	2	0	100.000	0	100.000
08.244	2037.2B31.0001	003829	Estruturação da Rede de Serviços de Proteção Social Especial - Nacional						2	0	151	3	90	2	1.000.000	0	0	1.000.000
									2	0	188	4	40	2	0	3.333.333	0	3.333.333
									2	0	188	4	41	2	0	4.444.445	0	4.444.445
									2	0	151	4	40	2	4.000.000	0	0	4.000.000
									2	0	188	3	41	2	0	2.222.222	0	2.222.222
08.244	2037.2B31.0012	021405	Estruturação da Rede de Serviços de Proteção Social Especial - No Estado do Acre						2	0	188	4	30	6	0	450.000	0	450.000
08.244	2037.2B31.0013	022028	Estruturação da Rede de Serviços de Proteção Social Especial - No Estado do Amazonas						2	0	188	4	30	6	0	1.000.000	0	1.000.000
08.244	2037.2B31.0016	021243	Estruturação da Rede de Serviços de Proteção Social Especial - No Estado do Amapá						2	0	188	4	30	6	0	120.000	0	120.000
									2	0	188	3	30	6	0	80.000	0	80.000
08.244	2037.2B31.0017	021236	Estruturação da Rede de Serviços de Proteção Social Especial - No Estado do Tocantins						2	0	188	3	40	6	0	309.768	0	309.768
08.244	2037.2B31.0021	021471	Estruturação da Rede de Serviços de Proteção Social Especial - No Estado do Maranhão						2	0	188	3	99	6	0	300.000	0	300.000
08.244	2037.2B31.0022	022290	Estruturação da Rede de Serviços de Proteção Social Especial - No Estado do Piauí						2	0	188	4	30	6	0	250.000	0	250.000
08.244	2037.2B31.0023	021620	Estruturação da Rede de Serviços de Proteção Social Especial - No Estado do Ceará						2	0	188	4	30	6	0	150.000	0	150.000
08.244	2037.2B31.0027	021193	Estruturação da Rede de Serviços de Proteção Social Especial - No Estado de Alagoas						2	0	188	3	99	6	0	50.000	0	50.000
									2	0	188	4	99	6	0	1.250.000	0	1.250.000
08.244	2037.2B31.0031	020169	Estruturação da Rede de Serviços de Proteção Social Especial - No Estado de Minas Gerais						2	0	188	4	40	6	0	300.000	0	300.000
									2	0	188	3	40	6	0	200.000	0	200.000
									2	0	188	4	99	6	0	1.930.000	0	1.930.000
									2	0	188	3	99	6	0	4.969.767	0	4.969.767
08.244	2037.2B31.0032	020716	Estruturação da Rede de Serviços de Proteção Social Especial - No Estado do Espírito Santo						2	0	188	4	99	6	0	300.000	0	300.000
									2	0	188	3	41	6	0	500.000	0	500.000
									2	0	188	3	40	6	0	100.000	0	100.000
									2	0	188	4	40	6	0	1.259.769	0	1.259.769
08.244	2037.2B31.0033	020654	Estruturação da Rede de Serviços de Proteção Social Especial - No Estado do Rio de Janeiro						2	0	188	3	99	6	0	700.000	0	700.000
									2	0	188	4	99	6	0	500.000	0	500.000
									2	0	188	4	40	6	0	1.000.000	0	1.000.000
08.244	2037.2B31.0035	020579	Estruturação da Rede de Serviços de Proteção Social Especial - No Estado de São Paulo						2	0	188	4	99	6	0	3.000.000	0	3.000.000
									2	0	188	3	40	6	0	2.560.000	0	2.560.000
									2	0	188	4	30	6	0	800.000	0	800.000
									2	0	188	4	40	6	0	3.455.000	0	3.455.000
									2	0	188	3	99	6	0	1.600.000	0	1.600.000
									2	0	188	4	41	6	0	1.050.000	0	1.050.000
									2	0	188	3	30	6	0	400.000	0	400.000
08.244	2037.2B31.0041	020360	Estruturação da Rede de Serviços de Proteção Social Especial - No Estado do Paraná						2	0	188	3	99	6	0	900.000	0	900.000
									2	0	188	4	40	6	0	3.144.769	0	3.144.769
									2	0	188	3	40	6	0	350.000	0	350.000

CONGRESSO NACIONAL - COMISSÃO MISTA DE PLANOS, ORÇAMENTOS PÚBLICOS E FISCALIZAÇÃO

Relatório Setorial - Proposta Orçamentária para 2017 - Alterações na Progamação por Unidade Orçamentária

Orçamentos Fiscal e da Seguridade Social (em R\$ 1,00)																
FUNCIONAL/ PROGRAMÁTICA		SEQ.	DESCRIÇÃO DA AÇÃO + SUBTÍTULO				E S F	I U T E	G N D	M A P	PROPOSTA (A)	ACRÉSCIMOS (B)	CANCELAMENTOS (C)	REL. SETORIAL (D)=(A)+(B)-(C)		
SETOR: 14		Trabalho, Previdência e Assistência Social				Unidade Orçamentária				55901 FNAS						
							2	0	188	4	99	6	0	3.250.356	0	3.250.356
08.244	2037.2B31.0042	020009	Estruturação da Rede de Serviços de Proteção Social Especial - No Estado de Santa Catarina				2	0	188	4	40	6	0	470.000	0	470.000
							2	0	188	4	99	6	0	1.700.000	0	1.700.000
08.244	2037.2B31.0043	020446	Estruturação da Rede de Serviços de Proteção Social Especial - No Estado do Rio Grande do Sul				2	0	188	4	40	6	0	1.350.000	0	1.350.000
							2	0	188	4	99	6	0	659.769	0	659.769
08.244	2037.2B31.0051	021263	Estruturação da Rede de Serviços de Proteção Social Especial - No Estado de Mato Grosso				2	0	188	4	99	6	0	300.000	0	300.000
08.244	2037.2B31.0052	020227	Estruturação da Rede de Serviços de Proteção Social Especial - No Estado de Goiás				2	0	188	3	99	6	0	600.000	0	600.000
							2	0	188	4	40	6	0	500.000	0	500.000
08.244	2037.2B31.0054	021122	Estruturação da Rede de Serviços de Proteção Social Especial - No Estado de Mato Grosso do Sul				2	0	188	3	99	6	0	509.768	0	509.768
							2	0	188	3	30	6	0	300.000	0	300.000
08.244	2037.2B31.0157	022007	Estruturação da Rede de Serviços de Proteção Social Especial - No Município de Cruzeiro do Sul - AC				2	0	188	4	40	6	0	150.000	0	150.000
							2	0	188	3	40	6	0	150.000	0	150.000
08.244	2037.2B31.0158	021988	Estruturação da Rede de Serviços de Proteção Social Especial - No Município de Eritaciolândia - AC				2	0	188	3	40	6	0	259.769	0	259.769
08.244	2037.2B31.0407	020873	Estruturação da Rede de Serviços de Proteção Social Especial - No Município de Santana - AP				2	0	188	3	30	6	0	400.000	0	400.000
08.244	2037.2B31.1604	022285	Estruturação da Rede de Serviços de Proteção Social Especial - No Município de Capoeiras - PE				2	0	188	4	40	6	0	135.000	0	135.000
08.244	2037.2B31.1705	022287	Estruturação da Rede de Serviços de Proteção Social Especial - No Município de Santa Cruz da Baixa Verde - PE				2	0	188	4	40	6	0	280.000	0	280.000
08.244	2037.2B31.1815	021656	Estruturação da Rede de Serviços de Proteção Social Especial - No Município de Palmeira dos Índios - AL				2	0	188	3	40	6	0	200.000	0	200.000
08.244	2037.2B31.2119	020958	Estruturação da Rede de Serviços de Proteção Social Especial - No Município de Itapetinga - BA				2	0	188	4	40	6	0	300.000	0	300.000
08.244	2037.2B31.2261	020959	Estruturação da Rede de Serviços de Proteção Social Especial - No Município de Salvador - BA				2	0	188	4	40	6	0	800.000	0	800.000
08.244	2037.2B31.3341	020144	Estruturação da Rede de Serviços de Proteção Social Especial - No Município do Rio de Janeiro - RJ				2	0	188	3	40	6	0	300.000	0	300.000
08.244	2037.2B31.3908	021748	Estruturação da Rede de Serviços de Proteção Social Especial - No Município de Santos - SP				2	0	188	4	99	6	0	250.000	0	250.000
08.244	2037.2B31.3922	021511	Estruturação da Rede de Serviços de Proteção Social Especial - No Município de São José do Rio Preto - SP				2	0	188	4	40	6	0	600.000	0	600.000
08.244	2037.2B31.3928	021690	Estruturação da Rede de Serviços de Proteção Social Especial - No Município de São Paulo - SP				2	0	188	3	40	6	0	619.538	0	619.538
							2	0	188	4	40	6	0	250.000	0	250.000
08.244	2037.2B31.3947	021984	Estruturação da Rede de Serviços de Proteção Social Especial - No Município de Sorocaba - SP				2	0	188	3	40	6	0	150.000	0	150.000
08.244	2037.2B31.4007	021522	Estruturação da Rede de Serviços de Proteção Social Especial - No Município de Votuporanga - SP				2	0	188	4	41	6	0	150.000	0	150.000
							2	0	188	3	41	6	0	350.000	0	350.000
08.244	2037.2B31.4104	021548	Estruturação da Rede de Serviços de Proteção Social Especial - No Município de Curitiba - PR				2	0	188	3	40	6	0	100.000	0	100.000
08.244	2037.2B31.7182	022284	Estruturação da Rede de Serviços de Proteção Social Especial - Associação de Pais e Amigos dos Excepcionais (APAE) - No Município de Guarulhos - SP				2	0	188	4	41	6	0	150.000	0	150.000
08.244	2037.2B31.7184	022286	Estruturação da Rede de Serviços de Proteção Social Especial - Aquisição de Veículo de Passeio - No Município de Capoeiras - PE				2	0	188	4	40	6	0	38.000	0	38.000
08.244	2037.2B31.7186	022288	Estruturação da Rede de Serviços de Proteção Social Especial - Construção de Casa Lar - No Município de Caetés - PE				2	0	188	4	40	6	0	317.000	0	317.000



CONGRESSO NACIONAL - COMISSÃO MISTA DE PLANOS, ORÇAMENTOS PÚBLICOS E FISCALIZAÇÃO

Relatório Setorial - Proposta Orçamentária para 2017 - Alterações na Progamação por Unidade Orçamentária

Orçamentos Fiscal e da Seguridade Social (em R\$ 1,00)													
FUNCIONAL/ PROGRAMÁTICA		SEQ.	DESCRIÇÃO DA AÇÃO + SUBTÍTULO	E S F	I U F	F T E	G N D	M A	R P	PROPOSTA (A)	ACRÉSCIMOS (B)	CANCELAMENTOS (C)	REL. SETORIAL (D)=(A)+(B)-(C)
SETOR: 14		Trabalho, Previdência e Assistência Social		Unidade Orçamentária				55901 FNAS					
08.244	2037.2B31.7188	022289	Estruturação da Rede de Serviços de Proteção Social Especial - Associação de Pais e Amigos dos Excepcionais (APAE) - No Estado de São Paulo	2	0	188	3	41	6	0	1.000.000	0	1.000.000
				2	0	188	4	41	6	0	2.429.538	0	2.429.538
08.244	2037.2B31.7190	022975	Estruturação da Rede de Serviços de Proteção Social Especial - Aquisição de Equipamento e Material Permanente - No Estado de Santa Catarina	2	0	188	4	30	2	0	100.000	0	100.000
08.244	2037.20V5.0001	003742	Ações Complementares de Proteção Social Básica - Nacional	2	0	151	3	41	2	5.000.000	0	0	5.000.000
08.244	2037.8662.0001	003830	Concessão de Bolsa para Famílias com Crianças e Adolescentes Identificadas em Situação de Trabalho - Nacional	2	0	151	3	90	2	2.989.939	0	0	2.989.939
08.244	2037.8662.0011	003831	Concessão de Bolsa para Famílias com Crianças e Adolescentes Identificadas em Situação de Trabalho - No Estado de Rondônia	2	0	151	3	90	2	13.875	0	0	13.875
08.244	2037.8662.0012	003832	Concessão de Bolsa para Famílias com Crianças e Adolescentes Identificadas em Situação de Trabalho - No Estado do Acre	2	0	151	3	90	2	1.455	0	0	1.455
08.244	2037.8662.0013	003833	Concessão de Bolsa para Famílias com Crianças e Adolescentes Identificadas em Situação de Trabalho - No Estado do Amazonas	2	0	151	3	90	2	2.325	0	0	2.325
08.244	2037.8662.0014	003834	Concessão de Bolsa para Famílias com Crianças e Adolescentes Identificadas em Situação de Trabalho - No Estado de Roraima	2	0	151	3	90	2	11.865	0	0	11.865
08.244	2037.8662.0015	003835	Concessão de Bolsa para Famílias com Crianças e Adolescentes Identificadas em Situação de Trabalho - No Estado do Pará	2	0	151	3	90	2	25.440	0	0	25.440
08.244	2037.8662.0016	003836	Concessão de Bolsa para Famílias com Crianças e Adolescentes Identificadas em Situação de Trabalho - No Estado do Amapá	2	0	151	3	90	2	150	0	0	150
08.244	2037.8662.0017	003837	Concessão de Bolsa para Famílias com Crianças e Adolescentes Identificadas em Situação de Trabalho - No Estado do Tocantins	2	0	151	3	90	2	20.505	0	0	20.505
08.244	2037.8662.0021	003838	Concessão de Bolsa para Famílias com Crianças e Adolescentes Identificadas em Situação de Trabalho - No Estado do Maranhão	2	0	151	3	90	2	26.700	0	0	26.700
08.244	2037.8662.0022	003839	Concessão de Bolsa para Famílias com Crianças e Adolescentes Identificadas em Situação de Trabalho - No Estado do Piauí	2	0	151	3	90	2	12.945	0	0	12.945
08.244	2037.8662.0023	003840	Concessão de Bolsa para Famílias com Crianças e Adolescentes Identificadas em Situação de Trabalho - No Estado do Ceará	2	0	151	3	90	2	16.380	0	0	16.380
08.244	2037.8662.0024	003841	Concessão de Bolsa para Famílias com Crianças e Adolescentes Identificadas em Situação de Trabalho - No Estado do Rio Grande do Norte	2	0	151	3	90	2	54.495	0	0	54.495
08.244	2037.8662.0025	003842	Concessão de Bolsa para Famílias com Crianças e Adolescentes Identificadas em Situação de Trabalho - No Estado da Paraíba	2	0	151	3	90	2	89.775	0	0	89.775
08.244	2037.8662.0026	003843	Concessão de Bolsa para Famílias com Crianças e Adolescentes Identificadas em Situação de Trabalho - No Estado de Pernambuco	2	0	151	3	90	2	31.196	0	0	31.196
08.244	2037.8662.0027	003844	Concessão de Bolsa para Famílias com Crianças e Adolescentes Identificadas em Situação de Trabalho - No Estado de Alagoas	2	0	151	3	90	2	11.925	0	0	11.925
08.244	2037.8662.0028	003845	Concessão de Bolsa para Famílias com Crianças e Adolescentes Identificadas em Situação de Trabalho - No Estado de Sergipe	2	0	151	3	90	2	9.030	0	0	9.030
08.244	2037.8662.0029	003846	Concessão de Bolsa para Famílias com Crianças e Adolescentes Identificadas em Situação de Trabalho - No Estado da Bahia	2	0	151	3	90	2	52.095	0	0	52.095

CONGRESSO NACIONAL - COMISSÃO MISTA DE PLANOS, ORÇAMENTOS PÚBLICOS E FISCALIZAÇÃO  
Relatório Setorial - Proposta Orçamentária para 2017 - Alterações na Progamação por Unidade Orçamentária

										Orçamentos Fiscal e da Seguridade Social (em R\$ 1,00)				
FUNCIONAL/ PROGRAMÁTICA		SEQ.	DESCRIÇÃO DA AÇÃO + SUBTÍTULO		E S F	I U	F T E	G N D	M A	R P	PROPOSTA (A)	ACRÉSCIMOS (B)	CANCELAMENTOS (C)	REL. SETORIAL (D)=(A)+(B)-(C)
SETOR: 14		Trabalho, Previdência e Assistência Social						Unidade Orçamentária		55901 FNAS				
08.244	2037.8662.0031	003847	Concessão de Bolsa para Famílias com Crianças e Adolescentes Identificadas em Situação de Trabalho - No Estado de Minas Gerais	No	2	0	151	3	90	2	61.980	0	0	61.980
08.244	2037.8662.0032	003848	Concessão de Bolsa para Famílias com Crianças e Adolescentes Identificadas em Situação de Trabalho - No Estado do Espírito Santo	No	2	0	151	3	90	2	31.740	0	0	31.740
08.244	2037.8662.0033	003849	Concessão de Bolsa para Famílias com Crianças e Adolescentes Identificadas em Situação de Trabalho - No Estado do Rio de Janeiro	No	2	0	151	3	90	2	21.570	0	0	21.570
08.244	2037.8662.0035	003850	Concessão de Bolsa para Famílias com Crianças e Adolescentes Identificadas em Situação de Trabalho - No Estado de São Paulo	No	2	0	151	3	90	2	56.280	0	0	56.280
08.244	2037.8662.0041	003851	Concessão de Bolsa para Famílias com Crianças e Adolescentes Identificadas em Situação de Trabalho - No Estado do Paraná	No	2	0	151	3	90	2	200.220	0	0	200.220
08.244	2037.8662.0042	003852	Concessão de Bolsa para Famílias com Crianças e Adolescentes Identificadas em Situação de Trabalho - No Estado de Santa Catarina	No	2	0	151	3	90	2	160.500	0	0	160.500
08.244	2037.8662.0043	003853	Concessão de Bolsa para Famílias com Crianças e Adolescentes Identificadas em Situação de Trabalho - No Estado do Rio Grande do Sul	No	2	0	151	3	90	2	27.255	0	0	27.255
08.244	2037.8662.0051	003854	Concessão de Bolsa para Famílias com Crianças e Adolescentes Identificadas em Situação de Trabalho - No Estado de Mato Grosso	No	2	0	151	3	90	2	97.335	0	0	97.335
08.244	2037.8662.0052	003855	Concessão de Bolsa para Famílias com Crianças e Adolescentes Identificadas em Situação de Trabalho - No Estado de Goiás	No	2	0	151	3	90	2	414.540	0	0	414.540
08.244	2037.8662.0054	003856	Concessão de Bolsa para Famílias com Crianças e Adolescentes Identificadas em Situação de Trabalho - No Estado de Mato Grosso do Sul	No	2	0	151	3	90	2	58.485	0	0	58.485
08.244	2037.8893.0001	003857	Apoio à Organização, à Gestão e à Vigilância Social no Território, no âmbito do Sistema Único de Assistência Social - SUAS - Nacional		2	0	151	3	41	2	94.000.000	0	0	94.000.000
TOTAL DA UO:											53.070.539.905	98.778.887	-50.000.000	53.119.318.792

Orçamentos Fiscal e da Seguridade Social (em R\$ 1,00)																				
FUNCIONAL/ PROGRAMÁTICA		SEQ.	DESCRIÇÃO DA AÇÃO + SUBTÍTULO						E S F	I U E	F T E	G N D	M A	R P	PROPOSTA (A)	ACRÉSCIMOS (B)	CANCELAMENTOS (C)	REL. SETORIAL (D)=(A)+(B)-(C)		
SETOR: 14		Trabalho, Previdência e Assistência Social						Unidade Orçamentária			55902 F. Regime Geral Prev. Social									
0901		Operações Especiais: Cumprimento de Sentenças Judiciais									11.864.711.506							0	0	11.864.711.506
28.846	0901.0005.0001	003860	Sentenças Judiciais Transitadas em Julgado (Precatórios) - Nacional						2	0	100	3	90	1	5.341.257.486	0	0	5.341.257.486		
28.846	0901.0625.0001	003861	Sentenças Judiciais Transitadas em Julgado de Pequeno Valor - Nacional						2	0	100	3	90	1	6.523.454.020	0	0	6.523.454.020		
2061		Previdência Social									550.494.696.669							0	0	550.494.696.669
09.271	2061.0E81.0001	003863	Benefícios Previdenciários Urbanos - Nacional						2	0	188	3	90	1	64.176.429.025	0	0	64.176.429.025		
									2	0	180	3	90	1	614.970.998	0	0	614.970.998		
									2	0	150	3	90	1	519.359.904	0	0	519.359.904		
									2	0	154	3	90	1	240.479.310.315	0	0	240.479.310.315		
									2	0	900	3	90	1	104.593.776.287	0	0	104.593.776.287		
									2	0	144	3	90	1	16.002.935.467	0	0	16.002.935.467		
09.271	2061.0E82.0001	003864	Benefícios Previdenciários Rurais - Nacional						2	0	154	3	90	1	121.336.465.965	0	0	121.336.465.965		
09.271	2061.009W.0001	003862	Compensação Previdenciária - Nacional						2	0	154	3	40	1	1.385.724.354	0	0	1.385.724.354		
									2	0	154	3	30	1	1.385.724.354	0	0	1.385.724.354		
TOTAL DA UO:															562.359.408.175	0	0	562.359.408.175		
TOTAL DO SETOR:															744.818.600.448	223.838.713	-50.000.000	744.992.439.161		

**ORÇAMENTOS FISCAL E DA  
SEGURIDADE SOCIAL**

**ALTERAÇÕES DO RELATOR-GERAL  
NA PROGRAMAÇÃO POR UNIDADE  
ORÇAMENTÁRIA**

CONGRESSO NACIONAL - COMISSÃO MISTA DE PLANOS, ORÇAMENTOS PÚBLICOS E FISCALIZAÇÃO

Relatório Setorial - Proposta Orçamentária para 2017 - Alterações do Relator Geral na Programação por Unidade Orçamentária

Relatório Setorial - Proposta Orçamentária para 2017 - Alterações do Relator Geral na Programação por Unidade Orçamentária									Orçamentos Fiscal e da Seguridade Social (em R\$ 1,00)			
FUNCIONAL/ PROGRAMÁTICA	SEQ.	DESCRIÇÃO DA AÇÃO + SUBTÍTULO	E S F	I U F	G T E	M N D	R A P	PROPOSTA (A)	ACRÉSCIMOS (B)	CANCELAMENTOS (C)	REL. SETORIAL (D)=(A)+(B)-(C)	

**ESELHO DE EMENDA À DESPESA APRESENTADA PELO RELATOR SETORIAL****AUTOR****Relator Área Tem. 14 - Trab. Prev. e Assist. Soc.****EMENDA****80140001**

## MODALIDADE DE EMENDA

Despesa - Inclusão de programação

## TIPO DE EMENDA

Apropriação - Inclusão

## ÁREA DE GOVERNO

## MODALIDADE DE INTERVENÇÃO

## TIPO DE REALIZAÇÃO

## LOCALIDADE BENEFICIADA

9000000 - Nacional

## COMPLEMENTO DA LOCALIDADE

## ESFERA ORÇAMENTÁRIA

Orçamento da Seguridade Social

## UNIDADE ORÇAMENTÁRIA

55101

M.do Des.Social e Agrário

## FUNCIONAL / PROGRAMÁTICA

08.244.2019.20GG

Promoção da Inclusão Produtiva de Famílias em Situação de Pobreza

## ESPECIFICAÇÃO DO PRODUTO / UNIDADE DE MEDIDA

Família atendida (unidade)

## META

55.000

## ACRÉSCIMOS À PROGRAMAÇÃO (EM R\$ 1,00)

GND		MODALIDADE DE APLICAÇÃO		RP	ACRÉSCIMO
3	Outras Despesas Correntes	40	Transf. a Municípios	2	3.744.000
3	Outras Despesas Correntes	80	Transferências ao Exterior	2	5.599.520
3	Outras Despesas Correntes	90	Aplic. Diretas	2	40.656.480
TOTAL					50.000.000

## CANCELAMENTOS COMPENSATÓRIOS (EM R\$ 1,00)

SEQUENCIAL	FONTE	GND	MODALIDADE DE APLICAÇÃO	IU	RP	CANCELAMENTO
003745	151	3	Outras Despesas Correntes	41	Transf Municípios - Fdo a Fdo	0 2 50.000.000
TOTAL						50.000.000

**JUSTIFICATIVA**

O Ministério do Planejamento Orçamento e Gestão solicitou, por meio do Ofício nº 71/2016-MP, de 24 de novembro de 2016, a inclusão, no orçamento do Ministério do Desenvolvimento Social e Agrário-MDSA, da ação 20GG-Promoção da Inclusão Produtiva de Famílias em Situação de Pobreza, no valor de R\$ 50 milhões. Os recursos serão destinados à inclusão de trabalhadores e empreendedores beneficiados pelo Programa Bolsa Família em ações que ampliem e fortaleçam sua inserção no mercado de trabalho, com o objetivo de ampliar a parcela da renda familiar e torná-los, gradativamente, menos dependentes de programas de transferência de renda. Os recursos indicados para atendimento do pleito são provenientes do cancelamento parcial da ação 2A60 – Serviços de Proteção Social Básica. A solicitação encontra-se amparada pelo art. 28 da Resolução nº 1/2006-CN