

LEGISLAÇÃO CITADA ANEXADA PELA
Coordenação de Organização da Informação Legislativa – CELEG
Serviço de Tratamento da Informação Legislativa – SETIL
Seção de Legislação Citada - SELEC

LEI Nº 9.503, DE 23 DE SETEMBRO DE 1997

Institui o Código de Trânsito Brasileiro.

O PRESIDENTE DA REPÚBLICA

Faço saber que o Congresso Nacional decreta e eu sanciono a seguinte Lei:

.....

CAPÍTULO VII
DA SINALIZAÇÃO DE TRÂNSITO

.....

Art. 88. Nenhuma via pavimentada poderá ser entregue após sua construção, ou reaberta ao trânsito após a realização de obras ou de manutenção, enquanto não estiver devidamente sinalizada, vertical e horizontalmente, de forma a garantir as condições adequadas de segurança na circulação.

Parágrafo único. Nas vias ou trechos de vias em obras deverá ser afixada sinalização específica e adequada.

Art. 89. A sinalização terá a seguinte ordem de prevalência:

- I - as ordens do agente de trânsito sobre as normas de circulação e outros sinais;
 - II - as indicações do semáforo sobre os demais sinais;
 - III - as indicações dos sinais sobre as demais normas de trânsito.
-
-

LEGISLAÇÃO CITADA ANEXADA PELA
Coordenação de Organização da Informação Legislativa – CELEG
Serviço de Tratamento da Informação Legislativa – SETIL
Seção de Legislação Citada - SELEC

RESOLUÇÃO Nº 495, DE 5 DE JUNHO DE 2014

Estabelece os padrões e critérios para a instalação de faixa elevada para travessia de pedestres em vias públicas.

O CONSELHO NACIONAL DE TRÂNSITO – CONTRAN, usando da competência que lhe confere o art. 12, da Lei nº 9.503 de 23 de setembro de 1.997, que institui o Código de Trânsito Brasileiro - CTB, conforme Decreto nº 4.711, de 29 de maio de 2003, que trata da coordenação do Sistema Nacional de Trânsito; e

Considerando a necessidade de melhoria das condições de acessibilidade, conforto e segurança na circulação e travessia dos pedestres nas vias públicas;

Considerando a necessidade de propiciar aos condutores maior visibilidade da travessia de pedestres;

Considerando a necessidade de padronização das soluções de engenharia de tráfego, conforme determina o artigo 91 do CTB, bem como o disposto nos artigos 69 a 71, do CTB, que regulamentam a circulação dos pedestres; e

Considerando o que consta do Processo 80000.057977/2011-07.

RESOLVE:

Art.1º A faixa elevada para travessia de pedestres é aquela implantada no trecho da pista onde o pavimento é elevado conforme critérios e sinalização definidos nesta Resolução, respeitando os princípios de utilização estabelecidos no Volume IV – Sinalização Horizontal, do Manual Brasileiro de Sinalização de Trânsito do CONTRAN.

Art.2º A implantação de faixa elevada para travessia de pedestres nas vias públicas depende de autorização expressa do órgão ou entidade de trânsito com circunscrição sobre a via.

Art.3º A faixa elevada para travessia de pedestres deve atender a projeto-tipo constante do ANEXO I da presente Resolução e apresentar as seguintes dimensões:

I - Comprimento: igual à largura da pista, garantindo as condições de drenagem superficial;

II - Largura da superfície plana (plataforma): no mínimo 4,00m e no máximo 7,00m, garantindo as condições de drenagem superficial. Larguras fora desse intervalo poderão ser admitidas, desde que devidamente justificadas pelo órgão de trânsito;

III - Rampas: o comprimento das rampas (H no anexo I) deve ser calculado em função da altura da faixa elevada, com inclinação entre 5% e 10% em função da composição do tráfego e da velocidade desejada;

IV - Altura: deve ser igual à altura da calçada, desde que não ultrapasse 15 cm. Em locais em que a calçada tenha altura superior a 15 cm, a concordância entre o nível

LEGISLAÇÃO CITADA ANEXADA PELA
Coordenação de Organização da Informação Legislativa – CELEG
Serviço de Tratamento da Informação Legislativa – SETIL
Seção de Legislação Citada - SELEC

da faixa elevada e o da calçada deve ser feita por meio de rebaixamento da calçada, conforme estabelecido na norma ABNT NBR 9050.

V – Inclinação da faixa elevada: no sentido da largura deve ser de no máximo 3% e no sentido do comprimento deve ser de no máximo 5%.

Art. 4º A faixa elevada para travessia de pedestres pode ser implantada somente em trechos de vias que apresentem características operacionais adequadas para tráfego em velocidade máxima de 40 km/h, seja por suas características naturais, seja por medidas para redução de velocidade.

Art.5º A faixa elevada para travessia de pedestres não pode ser implantada em trecho de via em que seja observada qualquer uma das seguintes características:

- I – rampa com declividade superior a 6%
- II – curva ou interferência que impossibilite a boa visibilidade do dispositivo ou de sua sinalização;
- III - pista não pavimentada, ou inexistência de calçadas;
- IV – ausência de iluminação pública ou específica.

Parágrafo único. A autoridade de trânsito com circunscrição sobre a via poderá implantar faixa elevada para travessia de pedestres em trecho de via com declividade superior à citada no inciso I deste artigo, desde que devidamente justificado por estudo de engenharia de tráfego.

Art. 6º A implantação de faixa elevada para travessia de pedestres deve ser acompanhada da devida sinalização, contendo, no mínimo:

- I - placa de Regulamentação “Velocidade Máxima Permitida”, R-19, limitando a velocidade até um máximo de 40 km/h, sempre antecedendo a travessia, devendo a redução de velocidade da via ser gradativa, seguindo os critérios estabelecidos pelo CONTRAN;
- II – placas de Advertência “passagem sinalizada de pedestres”, A-32b, nas áreas comuns de pedestres ou “passagem sinalizada de escolares”, A-33b, nas proximidades das escolas, acrescidas da informação complementar “faixa elevada”, antes e junto ao dispositivo, devendo esta última ser complementada com seta de posição, conforme desenho constante no ANEXO II da presente Resolução.
- III – demarcações em forma de triângulo na cor amarela sobre o piso da rampa de acesso da faixa elevada para travessia de pedestres, conforme Anexo I. Para garantir o contraste, quando a cor do pavimento for clara, o piso da rampa deve ser pintado de preto;
- IV – demarcação de faixa de pedestres na área plana da Faixa elevada para travessia de pedestres, conforme critérios estabelecidos no Volume IV – Sinalização Horizontal, do Manual Brasileiro de Sinalização de Trânsito do CONTRAN;

LEGISLAÇÃO CITADA ANEXADA PELA
Coordenação de Organização da Informação Legislativa – CELEG
Serviço de Tratamento da Informação Legislativa – SETIL
Seção de Legislação Citada - SELEC

V – a área da calçada próxima ao meio fio deve ser sinalizada com piso tátil, de acordo com a norma ABNT NBR 9050, conforme mostra o Anexo I da presente Resolução;

VI – linha de retenção, implantada de acordo com o disposto no Volume IV – Sinalização Horizontal, do Manual Brasileiro de Sinalização de Trânsito do CONTRAN, respeitada uma distância mínima de 0,50 m antes do início da rampa.

Art. 7º A colocação de faixa elevada para travessia de pedestres sem permissão prévia do órgão ou entidade de trânsito com circunscrição sobre a via sujeita o infrator às penalidades previstas no § 3º do Art. 95 do Código de Trânsito Brasileiro.

Art. 8º O órgão ou entidade de trânsito com circunscrição sobre a via deve adotar as providências necessárias para remoção ou adequação da faixa elevada para travessia de pedestres que estiver em desacordo com o determinado nesta Resolução no prazo de 360 dias após sua publicação.

Art. 9º O Anexo desta Resolução encontra-se disponível no sítio eletrônico www.denatran.gov.br.

Art. 10 Esta resolução entrará em vigor na data de sua publicação, revogadas as disposições em contrário.

Morvam Cotrim Duarte
Presidente

Pedro de Souza da Silva
Ministério da Justiça

Ricardo Shinzato
Ministério da Defesa

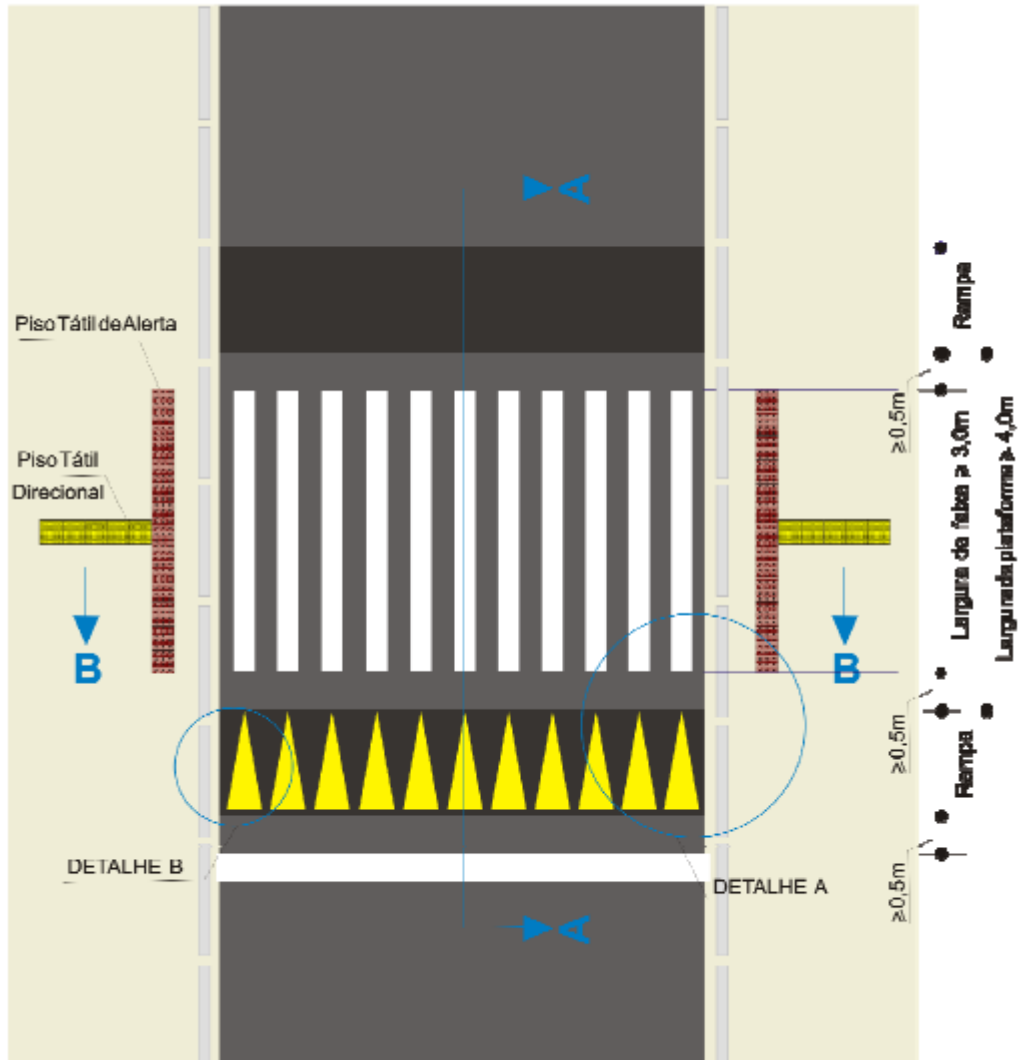
José Maria Rodrigues de Souza
Ministério da Educação

Margarete Maria Gandini
Ministério do Desenvolvimento, Indústria e Comércio Exterior

Nauber Nunes do Nascimento
Agência Nacional de Transportes Terrestres

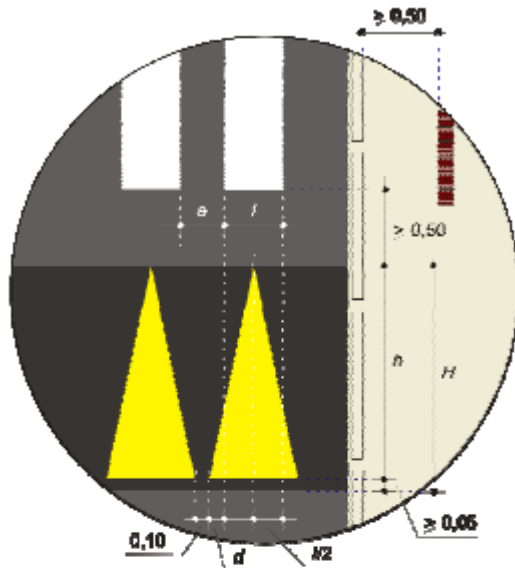
LEGISLAÇÃO CITADA ANEXADA PELA
Coordenação de Organização da Informação Legislativa – CELEG
Serviço de Tratamento da Informação Legislativa – SETIL
Seção de Legislação Citada - SELEC

ANEXO I – Detalhamento do dispositivo

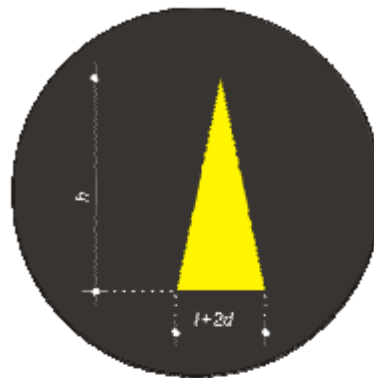


LEGISLAÇÃO CITADA ANEXADA PELA
 Coordenação de Organização da Informação Legislativa – CELEG
 Serviço de Tratamento da Informação Legislativa – SETIL
 Seção de Legislação Citada - SELEC

DETALHE A



DETALHE B



h = comprimento da rampa
 h = altura do triângulo
 t = largura da linha na faixa de travessia de pedestres
 e = espaçamento entre as linhas
 $d = (e - 0,10m) / 2$

CORTE A-A



CORTE B-B



Medidas em metros.
 Desenho sem escala.

LEGISLAÇÃO CITADA ANEXADA PELA
Coordenação de Organização da Informação Legislativa – CELEG
Serviço de Tratamento da Informação Legislativa – SETIL
Seção de Legislação Citada - SELEC

ANEXO II – Placas de advertência com informação complementar



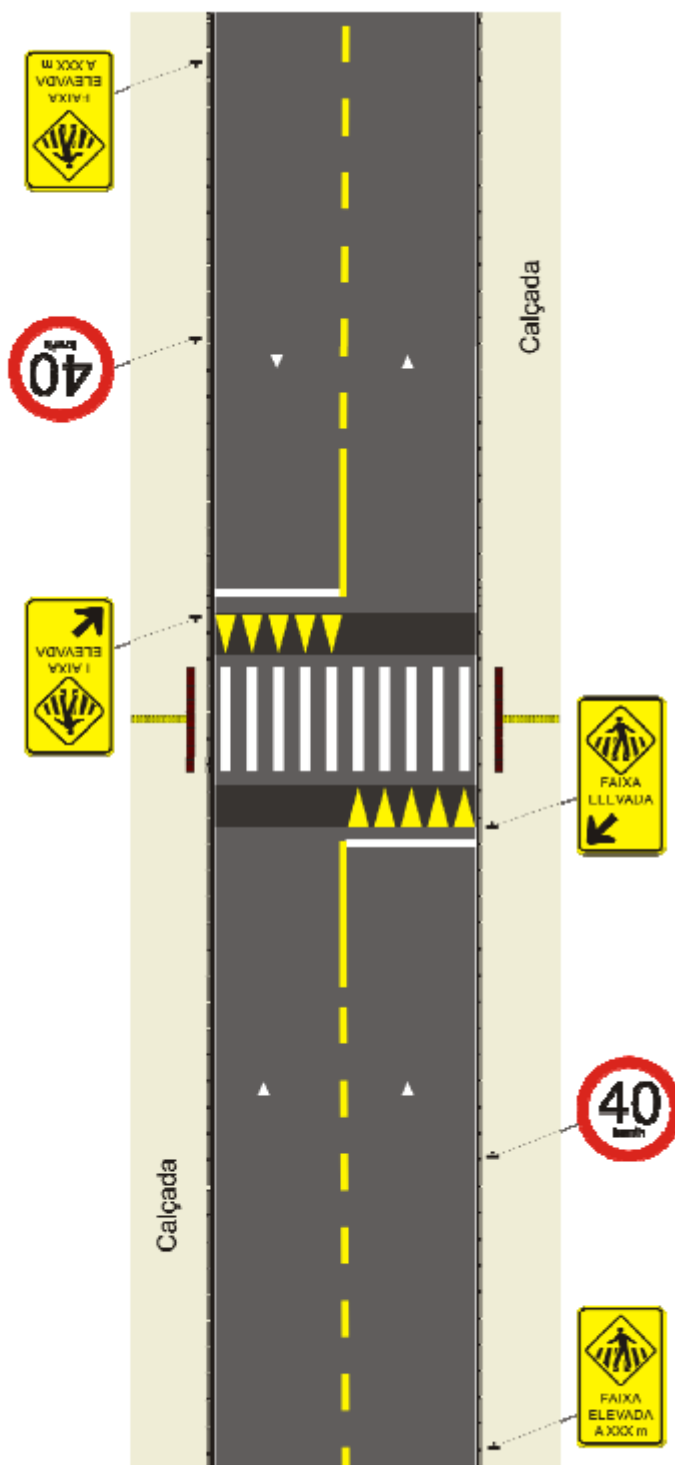
LEGISLAÇÃO CITADA ANEXADA PELA
Coordenação de Organização da Informação Legislativa – CELEG
Serviço de Tratamento da Informação Legislativa – SETIL
Seção de Legislação Citada - SELEC



Desenho sem escala.

ANEXO III – Exemplo de sinalização para via de mão dupla

LEGISLAÇÃO CITADA ANEXADA PELA
Coordenação de Organização da Informação Legislativa – CELEG
Serviço de Tratamento da Informação Legislativa – SETIL
Seção de Legislação Citada - SELEC



Desenho sem escala.