



PROJETO DE LEI ORÇAMENTÁRIA PARA 2014

(Projeto de Lei nº 9/2013-CN)

ÁREA TEMÁTICA X TRABALHO, PREVIDÊNCIA E ASSISTÊNCIA SOCIAL

RELATÓRIO APRESENTADO

Deputado JUNJI ABE (PSD/SP)

Relator Setorial

Senador LOBÃO FILHO (PMDB/MA)

Presidente



**CONGRESSO NACIONAL
COMISSÃO MISTA DE PLANOS,
ORÇAMENTOS PÚBLICOS E FISCALIZAÇÃO - CMO**

**Projeto de Lei Orçamentária Anual para 2014
(PL Nº 09/2013-CN)**

Área Temática X

TRABALHO, PREVIDÊNCIA E ASSISTÊNCIA SOCIAL

RELATÓRIO

Relator Setorial: **Deputado JUNJI ABE (PSD/SP)**

Brasília, 05 de dezembro de 2013



**CONGRESSO NACIONAL
COMISSÃO MISTA DE PLANOS,
ORÇAMENTOS PÚBLICOS E FISCALIZAÇÃO - CMO**

**Projeto de Lei Orçamentária Anual para 2014
(PL Nº 09/2013-CN)**

Área Temática X

TRABALHO, PREVIDÊNCIA E ASSISTÊNCIA SOCIAL

RELATÓRIO

Relator Setorial: **Deputado JUNJI ABE (PSD/SP)**

Brasília, 05 de dezembro de 2013

RELATÓRIO SETORIAL

ÁREA TEMÁTICA X

TRABALHO, PREVIDÊNCIA E ASSISTÊNCIA SOCIAL

I – RELATÓRIO	2
1. INTRODUÇÃO	2
2. PROGRAMAÇÃO DA ÁREA TEMÁTICA – ORÇAMENTO FISCAL E DA SEGURIDADE SOCIAL	3
2.1 – MINISTÉRIO DA PREVIDÊNCIA – ADMINISTRAÇÃO DIRETA	4
2.1.1 - MINISTÉRIO DA PREVIDÊNCIA SOCIAL - ADMINISTRAÇÃO DIRETA	5
2.1.2 – INSTITUTO NACIONAL DO SEGURO SOCIAL – INSS	7
2.1.3 – SUPERINTENDÊNCIA NACIONAL DE PREVIDÊNCIA COMPLEMENTAR – PREVIC	9
2.1.4 – FUNDO DO REGIME GERAL DA PREVIDÊNCIA SOCIAL – FRGPS	9
2.2 – MINISTÉRIO DO TRABALHO E EMPREGO	13
2.2.1 - MINISTÉRIO DO TRABALHO E EMPREGO – ADMINISTRAÇÃO DIRETA	15
2.2.2 - FUNDAÇÃO JORGE DUPRAT FIGUEIREDO DE SEGURANÇA E MEDICINA DO TRABALHO - FUNDACENTRO	17
2.2.3 - FUNDO DE AMPARO AO TRABALHADOR - FAT	18
2.3 – MINISTÉRIO DO DESENVOLVIMENTO SOCIAL E COMBATE À FOME	24
2.3.1 - MINISTÉRIO DO DESENVOLVIMENTO SOCIAL E COMBATE À FOME ADMINISTRAÇÃO DIRETA – MDS	25
2.3.2 - FUNDO NACIONAL DE ASSISTÊNCIA SOCIAL – FNAS	28
3. PROGRAMAÇÃO DA ÁREA TEMÁTICA – ORÇAMENTO DE INVESTIMENTO	33
4. SALÁRIO MÍNIMO	33
5. EMENDAS	35
6. ADEQUAÇÕES NO PROJETO DE LEI	38
7. CRÉDITOS ESPECIAIS E EXTRAORDINÁRIOS APROVADOS OU EM APRECIAÇÃO PELO CONGRESSO NOS ÚLTIMOS 4 (QUATRO) MESES DO EXERCÍCIO.	39
8. INDICAÇÃO À RELATORIA GERAL	40
II – VOTO	42

RELATÓRIO Nº , DE 2013

Da RELATORIA **DA ÁREA TEMÁTICA X – TRABALHO, PREVIDÊNCIA E ASSISTÊNCIA SOCIAL**, sobre o Projeto de Lei nº 09, de 2013 – CN, que “estima a receita e fixa a despesa da União para o exercício financeiro de 2014”, relativamente à programação dos Ministérios do Trabalho e Emprego, da Previdência Social e do Desenvolvimento Social e Combate à Fome.

RELATOR: DEPUTADO JUNJI ABE

I – RELATÓRIO

1. INTRODUÇÃO

Trata-se da análise e da avaliação da programação orçamentária do Projeto de Lei nº 9, de 2013 – CN, que “estima a receita e fixa a despesa da União para o exercício financeiro de 2014”, referente à Área Temática X – Trabalho, Previdência e Assistência Social. Essa área cuida das matérias relativas aos Ministérios do Trabalho e Emprego - MTE, da Previdência Social - MPS e do Desenvolvimento Social e Combate à Fome - MDS.

Fizemos constar neste relatório as informações exigidas pela Resolução nº 1/2006 – CN e pelo Parecer Preliminar. Desse modo, apresentamos a execução orçamentária recente, registramos informações relacionadas aos créditos especiais e extraordinários abertos nos últimos quatro meses do exercício de 2013, e formulamos algumas recomendações à Relatoria Geral, visando à continuidade do processo orçamentário para o exercício financeiro de 2014.

Salientamos, desde logo, que não foram identificadas obras com indícios de irregularidades na programação desta Área Temática, nas informações encaminhadas pelo Tribunal de Contas da União, razão pela qual deixamos de fazer menção a essa questão ao longo deste Relatório.

2. PROGRAMAÇÃO DA ÁREA TEMÁTICA – ORÇAMENTO FISCAL E DA SEGURIDADE SOCIAL

O projeto de lei orçamentária para 2014 propõe despesas da ordem de R\$ 537,9 bilhões para esses órgãos, abrangendo os Orçamentos Fiscal e da Seguridade Social, sendo R\$ 401,5 bilhões para o MPS, R\$ 68 bilhões para o MTE e R\$ 68,5 bilhões para o MDS. As dotações previstas para os órgãos em análise representam 32% do total de dotações dos orçamentos Fiscal e da Seguridade Social do PLOA 2014 (excluído o refinanciamento da dívida).

Para o conjunto dos órgãos da Área Temática, a Proposta Orçamentária para 2014 apresenta acréscimo de 8,4 % em comparação com o autorizado para 2013.

TABELA 01 - ORÇAMENTO DA ÁREA TEMÁTICA X
TRABALHO, PREVIDÊNCIA E ASSISTÊNCIA SOCIAL
EVOLUÇÃO DOS GASTOS POR ÓRGÃO 2011 A 2014

R\$ em milhões

Órgão	Liquidado 2011	Liquidado 2012	PL 2013	Autorizado 2013 (23.11.2013)	PL 2014	Variação			
						PL 2014 - PL 2013		PL 2014 - AUT 2013	
						R\$	%	R\$	%
33000-Ministério da Previdência Social	295.169,3	331.682,2	361.460,4	363.471,8	401.479,4	40.019,0	11,1%	38.007,6	10,5%
38000-Ministério do Trabalho e Emprego	54.001,8	61.436,8	62.971,2	70.640,2	67.980,2	5.008,9	8,0%	-2.660,1	-3,8%
55000-Ministério do Desenvolvimento Social e Combate à Fome	45.916,6	56.525,7	61.828,8	62.223,0	68.476,2	6.647,4	10,8%	6.253,2	10,0%
Total	395.087,7	449.644,7	486.260,5	496.335,0	537.935,7	51.675,3	10,6%	41.600,8	8,4%

Fonte: SIAFI e PLOA 2014

PL = projeto de lei; Aut = Autorizado

A expressiva magnitude das dotações da Área Temática deve-se, em larga medida, a despesas primárias de caráter obrigatório, que atingem cerca de R\$ 506,3 bilhões (94,1%), cuja natureza impede cancelamentos ou remanejamentos. São exemplos: pagamento de benefícios previdenciários e sentenças judiciais respectivas, no valor R\$ 388 bilhões; pagamento de benefícios de prestação continuada e renda mensal vitalícia, no valor de R\$ 36,3 bilhões; pagamento do seguro-desemprego e abono salarial, no valor de R\$ 43 bilhões.

Outra programação que possui dotação significativa, no âmbito do Fundo de Amparo ao Trabalhador – FAT, é a transferência do PIS/PASEP ao Banco Nacional de

Desenvolvimento Econômico e Social – BNDES, de natureza financeira, em cerca de R\$ 18 bilhões.

Analisaremos a seguir a programação das unidades orçamentárias afetas aos órgãos citados.

2.1 – MINISTÉRIO DA PREVIDÊNCIA – ADMINISTRAÇÃO DIRETA

A estrutura organizacional da previdência social é formada por quatro unidades orçamentárias. No âmbito interno, encontram-se as unidades do Ministério da Previdência Social – Administração Direta e do Fundo do Regime Geral de Previdência Social – FRGPS. Já na esfera de atuação autônoma o Ministério dispõe de duas autarquias – o Instituto Nacional do Seguro Social – INSS e a Superintendência Nacional de Previdência Complementar (esta foi criada pela Lei nº 12.154, de 2009, em substituição à antiga Secretaria de Previdência Complementar). ¹

As despesas totais do Ministério da Previdência Social, por unidade orçamentária, encontram-se discriminadas na tabela abaixo, a qual ilustra a evolução de seus números ao longo dos últimos anos.

TABELA 02 - MINISTÉRIO DA PREVIDÊNCIA SOCIAL
Evolução por Unidade Orçamentária 2010-2014

Unidade Orçamentária	R\$ milhões								
	Executado 2010	Executado 2011	Executado 2012	Autorizado 2013	Proposta PLOA 2014	Variação (%)			
						(b)/(a)	(c)/(b)	(d)/(c)	(e)/(d)
33101 - Ministério da Previdência Social - Administração Direta	318	333	324	410	390	4,7	-2,8	26,6	-4,6
33201 - Instituto Nacional do Seguro Social – INSS	12.417	12.326	12.490	13.221	12.989	-0,7	1,3	5,9	-0,5
33206 - Superintendência Nacional de Previdência Complementar - PREVIC	11	42	38	63	65	271,7	-8,6	62,8	4,3
33904 - Fundo do Regime Geral da Previdência Social - FRGPS	254.820	282.468	318.830	349.777	388.035	10,9	12,9	9,7	10,9
Total	267.566	295.169	331.682	363.472	401.479	10,3	12,4	9,6	10,5

Fonte: SIAFI (Autorizado até 23.11.2013) e PLOA 2014. Sem DATAPREV.

¹ Já a Empresa Brasileira da Tecnologia da Informação – DATAPREV (UO 33202) não figura no Orçamento Fiscal e da Seguridade de 2014, mas apenas no Orçamento de Investimento das Empresas Estatais, com dotação de R\$ 236,5 milhões.

Para 2014, a dotação orçamentária do Ministério da Previdência Social prevê recursos de R\$ 401,5 bilhões, o que corresponde ao aumento de 10,5% em relação ao valor autorizado para 2013. A unidade orçamentária Fundo do Regime Geral de Previdência Social responde por mais de 96% do total das dotações, constando desta unidade orçamentária, unicamente, as despesas com pagamento de benefícios previdenciários e sentenças judiciais.

Já considerando a distribuição dos gastos por Grupo de Natureza de Despesa (GND) fica evidenciada, no âmbito do MPS, sua concentração nas rubricas “Pessoal” e “Outras Despesas Correntes” (GND 1 Pessoal e Encargos Sociais – R\$ 10,6 bilhões; GND 2 Juros e Encargos da Dívida - R\$ 1,3 milhão; GND 3 Outras Despesas Correntes – R\$ 390,7 bilhões; GND 4 Investimentos – R\$ 137,6 milhões; e GND 5 Inversões Financeiras – R\$ 111,6 mil).

2.1.1 - MINISTÉRIO DA PREVIDÊNCIA SOCIAL - ADMINISTRAÇÃO DIRETA

Ao Ministério da Previdência Social – Administração Direta foram consignados recursos da ordem de R\$ 390,3 milhões, praticamente a mesma dotação inicial do presente exercício, conforme se vê na Tabela seguinte. Esta revela também que a queda da dotação, frente ao autorizado para 2013, concentra-se essencialmente no programa Previdência Social, o qual concentra as ações, no âmbito do Ministério, que não dizem respeito aos benefícios dos servidores, nem ao dia-dia da administração da unidade, como, por exemplo, “Funcionamento do Conselho de Recursos da Previdência Social”, “Publicidade de Utilidade Pública” ou “Assistência Técnica aos Regime Próprios da Previdência”. É nesta última que se observa a maior queda na dotação, de R\$ R\$ 40,4 milhões, autorizados na LOA 2013, para R\$ 20,0 milhões no PLOA 2014.

TABELA 03 - MINISTÉRIO DA PREVIDÊNCIA SOCIAL – ADMINISTRAÇÃO DIRETA
Comparativo por Programa (em R\$ milhões)

Programa (Cod/Desc)	Dotação Inicial LOA 2013	Autorizado LOA 2013	PLOA 2014	Variação PLOA2014 / Aut2013 (%)
0089 - PREVIDÊNCIA DE INATIVOS E PENSIONISTAS DA UNIÃO	147,5	159,1	158,7	-0,3
0906 - OPERAÇÕES ESPECIAIS: SERVIÇO DA DÍVIDA EXTERNA (JUROS E AMORTIZAÇÕES)	4,2	2,5	1,3	-48,0
2061 - PREVIDÊNCIA SOCIAL	92,4	94,0	79,9	-15,0
2114 - PROGRAMA DE GESTÃO E MANUTENÇÃO DO MINISTÉRIO DA PREVIDÊNCIA SOCIAL	145,8	154,7	150,4	-2,8
TOTAL	389,9	410,3	390,3	-4,9

Fonte: SIAFI (Autorizado até 23.11.2013) e PLOA 2014.

Já a Tabela seguinte discrimina o valor previsto por elemento de despesa, entre os projetos de lei orçamentária de 2013 e de 2014. Verifica-se aumento nas despesas com pagamento de aposentadorias e pensões, bem como elevação nas despesas com pagamento de pessoal ativo. As duas categorias de despesas, juntamente com as despesas com contribuições patronais, auxílios transporte e alimentação e sentenças judiciais, respondem, no PLOA 2014, por cerca de 59,4% do valor programado para a unidade. Já as despesas com a contratação de serviços de terceiros – pessoas físicas e jurídicas – representam cerca de 27,8% do total, queda expressiva frente ao PLOA de 2013, quando representavam 37,5%.

TABELA 04 - MINISTÉRIO DA PREVIDÊNCIA SOCIAL – ADMINISTRAÇÃO DIRETA
Comparativo por Elemento – PLOA 2012 x PLOA 2013
(em R\$ milhões)

Elemento	PLOA 2013	PLOA 2014	Variação (%)
Pagamento de Aposentadorias e Pensões	146,4	157,7	7,7
Serviços de Terceiros - Pessoa Jurídica	127,5	90,5	-29,0
Pagamento de Pessoal Ativo	50,7	58,6	15,6
Serviços de Terceiros - Pessoa Física	18,8	18,1	-3,7
Contribuições Patronais	8,8	10,3	17,0
Diárias	10,8	7,0	35,2
Locação de Mão de Obra	1,4	18,3	1.207,1
Auxílio Alimentação	2,9	3,5	20,7
Passagens e Despesas de Locomoção	4,3	5,7	32,6
Auxílio Transporte	0,9	0,9	0
Sentenças Judiciais Ativos e Inativos	1,1	1,1	0
Demais Despesas	16,2	18,7	15,4
Total	389,9	390,3	0,1

Fonte: LOA 2013 e PLOA 2014.

Por fim, observa-se que, para 2014, as despesas correntes perfazem a quase totalidade da programação da UO 33101 (98%), sendo R\$ 228,0 milhões em GND 1 “Pessoal e Encargos Sociais” e R\$ 153,4 milhões em GND 3 “Outras Despesas Correntes” (os outros GND são: GND 2 Juros e Encargos da Dívida - R\$ 1,3 milhão; e GND 4 Investimentos - R\$ 7,6 milhões).

2.1.2 – INSTITUTO NACIONAL DO SEGURO SOCIAL – INSS

O Instituto Nacional do Seguro Social – INSS é uma autarquia criada pela Lei nº. 8.029, de 1990, com a atribuição de gerir e administrar a concessão de benefícios e serviços previdenciários, bem como realizar a arrecadação e fiscalização das contribuições previdenciárias. Esta última competência, contudo, foi, posteriormente, assumida pela Receita Federal do Brasil, que passou a centralizar a arrecadação de todos os impostos e contribuições federais.

As dotações da unidade no PLOA 2014, agrupadas por Programa, somam R\$ 12,9 bilhões (Previsto no PLOA/2013: R\$ 12,7 bilhões) e são discriminadas na tabela seguinte, que também evidencia os valores autorizados para 2013. Percebe-se a relativa estabilidade, em termos nominais, da dotação tanto do Programa “Previdência de Inativos e Pensionistas da União”, como da referente à gestão do Instituto. Quanto ao primeiro, vale lembrar que ele inclui dotação referente à ação “Complementação de Aposentadorias e Pensões da RFFSA”, no valor de 598 milhões.

TABELA 05 - INSTITUTO NACIONAL DO SEGURO SOCIAL – INSS
Comparativo por Programa – Autorizado 2013 x PLOA 2014
(em R\$ milhões)

Programa (Cod/Desc)	Autorizado LOA 2013	PLOA 2014	Variação
0089 - PREVIDÊNCIA DE INATIVOS E PENSIONISTAS DA UNIÃO	4.866,6	4.789,3	-1,6
0901 - OPERAÇÕES ESPECIAIS: CUMPRIMENTO DE SENTENÇAS JUDICIAIS	379,5	400,6	5,5
0909 - OPERAÇÕES ESPECIAIS: OUTROS ENCARGOS ESPECIAIS	740,6	824,3	11,3
2061 - PREVIDÊNCIA SOCIAL	1.784,3	1.574,7	--11,7
2114 - PROGRAMA DE GESTÃO E MANUTENÇÃO DO MINISTÉRIO DA PREVIDÊNCIA SOCIAL	5.450,1	5.399,8	-0,1
TOTAL	13.221,3	12.988,7	-1,8

Fonte: SIAFI (Autorizado até 23.11.2013) e PLOA 2014.

Comparando-se a despesa orçada nos projetos de lei orçamentária de 2013 e 2014, por elemento de despesa, obtém-se a Tabela abaixo. Cerca de 84% das dotações para o INSS destinam-se ao pagamento de pessoal ativo e inativo, de contribuições patronais, de pensões especiais e de sentenças judiciais. Já as dotações destinadas ao pagamento de serviços de terceiros e à locação de mão de obra correspondem a cerca de R\$ 1,38 bilhão, correspondente a 10,6% do total da despesa orçada.

TABELA 06 - INSTITUTO NACIONAL DO SEGURO SOCIAL
Comparativo por Elemento – PLOA 2013 x PLOA 2014
(em R\$ milhões)

Elemento	PLOA 2013	PLOA 2014	Variação (%)
Pagamento de Aposentadorias e Pensões	5.107,7	5.179,2	1,4
Serviços de Terceiros - Pessoa Jurídica	1.199,3	911,2	-24,0
Pagamento de Pessoal Ativo	3.839,5	4.033,0	5,0
Serviços de Terceiros - Pessoa Física	21,0	66,5	216,7
Contribuições Patronais	845,9	862,3	1,9
Diárias	81,3	80,7	-0,7
Locação de Mão de Obra	387,5	405,1	4,5
Auxílio Alimentação	133,8	178,8	33,6
Passagens e Despesas de Locomoção	10,1	19,6	94,1
Auxílio Transporte	37,2	39,6	6,5
Pensões Especiais	391,2	434,3	11,0
Sentenças Judiciais Ativos e Inativos	424,5	386,5	-9,0
Demais Despesas	243,9	392,1	60,8
Total	12.722,9	12.988,7	2,1

Fonte: PLOA 2013 e PLOA 2014.

Finalmente, abrindo-se as dotações do INSS para 2014 por Grupo de Natureza da Despesa – GND, observa-se os seguintes números: GND 1 Pessoal e Encargos - R\$ 10,38 bilhões (79,3%); GND 3 Outras Despesas Correntes - 2,48 bilhões (18,9%); GND 4 Investimento - R\$ 125 milhões (1,0%); e GND 5 Inversões Financeiras - R\$ 112 mil. Já quanto às fontes de recursos previstas para o financiamento das despesas do INSS a principal é a Fonte 151 – Contribuição Social sobre o Lucro da Pessoa Jurídica, no valor de R\$ 10,3 bilhões (78,9% do total).

2.1.3 – SUPERINTENDÊNCIA NACIONAL DE PREVIDÊNCIA COMPLEMENTAR – PREVIC

A Superintendência Nacional de Previdência Complementar – PREVIC, criada pela Lei nº 12.154, de 23 de dezembro de 2009, é uma autarquia de natureza especial, que tem como atribuição fiscalizar e supervisionar as atividades das entidades fechadas de previdência complementar, bem como executar as políticas para o setor, observadas as disposições constitucionais e legais aplicáveis.

No PLOA 2014, estão consignadas dotações no valor de R\$ 65,2 milhões para a unidade, o que representa relativa estabilidade em relação ao autorizado para 2013 (+2,7%). A Tabela abaixo resume as dotações da Unidade Orçamentária.

TABELA 07 - SUPERINTENDÊNCIA NACIONAL DE PREVIDÊNCIA COMPLEMENTAR
Comparativo por Programa – autorizado 2013 x previsto 2014
(em R\$ mil)

Programa (Cod/Desc)	Autorizado LOA 2013	Previsto PLOA 2014	Variação
0089 - PREVIDÊNCIA DE INATIVOS E PENSIONISTAS DA UNIÃO	451	650	44,1
2061 - PREVIDÊNCIA SOCIAL	2.524	2.493	-1,2
2114 - PROGRAMA DE GESTÃO E MANUTENÇÃO DO MINISTÉRIO DA PREVIDÊNCIA SOCIAL	60.544	62.069	2,5
TOTAL	63.520	65.212	2,7

Fonte: LOA 2013/SIAFI (Autorizado até 23.11.2013), PLOA 2014.

2.1.4 – FUNDO DO REGIME GERAL DA PREVIDÊNCIA SOCIAL – FRGPS

O Regime Geral da Previdência Social garante a cobertura do pagamento dos benefícios previdenciários (aposentadorias e pensões urbanas, rurais e especiais; auxílio doença; salário maternidade; salário família, etc.).

Tradicionalmente, a proposta orçamentária encaminhada pelo Poder Executivo continha a especificação dos gastos com cada um desses benefícios, o que permitia a execução de uma análise e acompanhamento circunstanciado da evolução dessas despesas. Contudo, em face de alterações promovidas a partir da LDO 2012, mantidas na LDO 2013 e no Substitutivo da LDO/2014 aprovado na Comissão Mista de

Orçamento (sempre art.12), deixaram de ser discriminados, em categorias de programação específicas, os vários tipos e modalidades de benefícios previdenciários concedidos por meio do RGPS.² Hoje estes dados são demonstrados de forma agregada, por meio de duas ações, classificadas sob os códigos 0E81 – Benefícios Previdenciários Urbanos e 0E82 – Benefícios Previdenciários Rurais.

A tabela abaixo compara as dotações do FRGPS por programa e ação, no autorizado na LOA/2013 frente ao PLOA/2014. Merece destaque as ações alocadas, no PLOA/2014, no Programa 2061 – Previdência Social, a saber, Benefícios Previdenciários Urbanos (R\$ 292,1 bilhões), Benefícios Previdenciários Rurais (R\$ 85,1 bilhões) e Compensação Previdenciária (R\$ 2,4 bilhões).

TABELA 08 - FUNDO DO REGIME GERAL DA PREVIDÊNCIA SOCIAL - FRGPS
Comparativo por Programa e ação – autorizado 2013 x previsto 2014
(em R\$ milhões)

Programa / Ação	Aut. LOA 2013	PLOA 2014	Variação
OPERAÇÕES ESPECIAIS: CUMPRIMENTO DE SENTENÇAS JUDICIAIS	7.152,8	8.432,0	17,9
Cumprimento Sent. Jud. Transitadas em Julgado (Precatórios)	2.661,8	3.744,0	40,1
Cumprimento Sent. Jud. Transitadas em Julgado de Pequeno Valor	3.741,0	4.488,0	20,0
Outras: Cumpr. Sent. Jud. Trans. em Julgado da Justiça Estadual	750,0		-100,0
PREVIDÊNCIA SOCIAL	342.623,9	379.603,1	10,8
Compensação Previdenciária	2.139,9	2.377,7	11,1
Benefícios Previdenciários Urbanos	264.169,1	292.144,7	10,6
Benefícios Previdenciários Rurais	76.314,8	85.080,8	11,5
Total	349.766,7	388.035,2	10,9

Fonte: SIAFI (Autorizado até 23.11.2013) e PLOA 2014.

De fato, as despesas do Regime Geral da Previdência Social estão todas no FRGPS. A este respeito, a Mensagem do PLOA 2014 prevê que as despesas citadas, de R\$ 388,0 bilhões, representarão 7,4% do PIB, frente a R\$ 349,2 bilhões (7,2% do PIB) previstos na Reprogramação de 2013. Este valor engloba todos os benefícios que compõem o RGPS, conforme visto na tabela anterior (aposentadorias, pensões, demais auxílios, sentenças judiciais e a despesa relativa à compensação entre os regimes de previdência).

² Dessa forma, informações desdobradas e detalhadas sobre pagamentos de benefícios na área rural, salário-maternidade, auxílio-doença e, até mesmo, os pagamentos de aposentadoria na área urbana, não constam mais da peça orçamentária. Isto poderá responder por substancial perda na qualidade das informações concernentes aos programas de trabalho do RGPS, além de dificultar o adequado acompanhamento, a análise e a avaliação da execução orçamentária e das políticas públicas correspondentes.

A Mensagem destaca que os parâmetros que mais influenciam a estimativa desses gastos são o crescimento vegetativo dos benefícios e o Índice Nacional de Preços ao Consumidor – INPC, além do reajuste do salário mínimo, que foi estimado conforme a regra estabelecida no art. 2º da Lei nº 12.382, de 2011 ³, perfazendo um percentual de reajuste de 6,62% frente ao valor atualmente vigente. Assim, o valor do salário mínimo previsto no PLOA 2014 é de R\$ 722,90.

Neste contexto, é interessante observar que a receita previdenciária, afeta ao RGPS, é estimada em R\$ 356,8 bilhões para 2014 (6,8% do PIB), frente a R\$ 313,0 bilhões (6,5% do PIB) previstos na Reprogramação de 2013. A este respeito a Mensagem observa que a receita previdenciária refere-se primordialmente à arrecadação da Contribuição dos Empregadores e Trabalhadores para a Seguridade Social, prevista no art. 195 da Constituição, deduzidos os valores transferidos a terceiros (principalmente aos órgãos do “Sistema “S”). A evolução desta receita tem como parâmetro mais importante para sua estimativa o crescimento da massa salarial nominal. ⁴

Vale ressaltar que a proposta orçamentária para 2014 confirma a tendência de queda, observada desde 2006, das necessidades de financiamento do RGPS em comparação com o PIB.

Finalmente, merece ser considerado que, do ponto de vista das despesas, além do crescimento vegetativo dos benefícios, os reajustes concedidos ao salário mínimo e aos demais benefícios são fatores de significativo impacto. De fato, os reajustes para o salário mínimo têm sido, regra geral, superiores aos concedidos aos demais benefícios, que tendem a acompanhar a inflação (INPC).⁵

³ Essa regra consiste na variação do INPC acumulada no ano de 2013, estimado em 5,7%, mais a taxa de crescimento anual do PIB apurado para o período de 2012, a título de aumento real (0,87%).

⁴ Este índice que varia fundamentalmente em função da população economicamente ativa com carteira de trabalho assinada e do rendimento nominal médio desse grupo de trabalhadores, ambos apurados pela Pesquisa Mensal de Emprego (PME), do IBGE.

⁵ Os aumentos dos benefícios até um salário mínimo tiveram maior ênfase nos anos de 2005, 2006 e 2012, quando o valor do salário mínimo cresceu 15,38%, 16,67% e 14,13%, respectivamente. De outra parte, como é sabido, o comando constitucional brasileiro atribuiu ao salário mínimo um papel de extrema relevância na elaboração do orçamento da seguridade social. Isso decorre, entre outros dispositivos, do art. 201, § 2º, que vincula o piso dos benefícios previdenciários ao valor do salário mínimo, complementado pelo art. 203, inciso V, por meio do qual o Poder Público obriga-se a conceder um salário mínimo de benefício mensal à pessoa portadora de deficiência e ao idoso que comprovem não possuir meios de prover à própria manutenção ou de tê-la provida por sua família. A política de

A tabela abaixo ilustra o valor nominal, bem como o aumento do poder de compra do salário mínimo nos últimos dez anos.

TABELA 09 - EVOLUÇÃO DO SALÁRIO MÍNIMO

Ano	Salário mínimo	
	Em R\$ correntes	Em R\$ constantes ¹
2005	300	477
2006	350	539
2007	380	564
2008	415	577
2009	465	616
2010	510	643
2011	545	644
2012	622	697
LOA 2013	678	713
PLOA 2014	723	723

Fonte: Mens. PLOA 2014

1 – S.M. a preços de 2013

Conforme os números previstos no PLOA/2014 o reajuste do salário mínimo atingirá, em 2014, o menor percentual dos anos recentes (6,62%), o que fará com que o déficit do RGPS continue em trajetória descendente (0,6% do PIB), refletindo a combinação do crescimento da massa salarial, que repercute nas receitas, e do menor reajuste nos benefícios concedidos, que se reflete nas despesas.

Finalmente, cabe observar que o resultado do RGPS não sofre impactos decorrentes da Lei nº 12.715, de 2012, a qual alterou a alíquota das contribuições previdenciárias sobre a folha de salários de diversos setores econômicos, pois, seguindo o preceituado no inciso IV do art. 9º da Lei nº 12.546, de 2011, a União compensará o Fundo do Regime Geral de Previdência Social no valor correspondente à estimativa de renúncia previdenciária decorrente daquelas desonerações. Esta compensação consta, no PLOA/2014, na UO 71001 Encargos Financeiros da União – Recursos sob Supervisão do Ministério da Fazenda, no valor global de R\$ 17 bilhões (ação 00LI).

correção do salário mínimo apresenta, portanto, uma íntima vinculação com o desempenho das contas públicas e com o resultado previdenciário, uma vez que variações no salário mínimo afetam dois de cada três benefícios emitidos.

2.2 –MINISTÉRIO DO TRABALHO E EMPREGO

O órgão orçamentário Ministério do Trabalho e Emprego (MTE) abrange três unidades orçamentárias: 38101 - Ministério do Trabalho e Emprego, 38201 - Fundação Jorge Duprat Figueiredo de Segurança e Medicina do Trabalho e 38901 - Fundo de Amparo ao Trabalhador - FAT.

A tabela seguinte compara valores dos exercícios de 2012 e 2013 com o PLOA 2014, para cada unidade orçamentária do órgão Ministério do Trabalho e Emprego.

TABELA 10 - MINISTÉRIO DO TRABALHO E EMPREGO
EVOLUÇÃO DOS GASTOS POR UNIDADE ORÇAMENTÁRIA

UNIDADE ORÇAMENTÁRIA		Executado 2012 (A)	Autorizado 2013 (B)	PLOA 2014 (C)	C/B (%)	C/A (%)
38101	MINISTÉRIO DO TRABALHO E EMPREGO	5.799,1	5.623,4	6.381,2	13,5	10,0
38201	FUNDAÇÃO JORGE DUPRAT FIGUEIREDO DE SEGURANÇA E MEDICINA DO TRABALHO	85,3	102,7	100,6	-2,0	17,9
38901	FUNDO DE AMPARO AO TRABALHADOR	55.552,4	64.914,1	61.498,3	-5,3	10,7
TOTAL		61.436,8	70.640,2	67.980,2	-3,8	10,7

Fonte: SIAFI/PRODASEN e Proposta Orçamentária para 2014/Siga Brasil. Dados atualizados em 23/11/2013.

Verifica-se que a programação do Fundo de Amparo ao Trabalhador - FAT concentra praticamente 90% de toda a dotação do Órgão Ministério do Trabalho e Emprego, muito em função da magnitude de gastos obrigatórios, como se verá mais a frente.

Em relação aos anos anteriores, constata-se acréscimo nominal de dotação no Projeto de Lei para 2014, em todas as unidades orçamentárias, em relação ao executado em 2012 (crescimento nominal de 10,7% no total). Comparando-se com o valor autorizado para 2013, a dotação total do Órgão para 2014, na proposta orçamentária, é 3,8% inferior, embora se observe um acréscimo de 13,5% da dotação da unidade orçamentária 38101 – Ministério do Trabalho e Emprego.

A distribuição das dotações do MTE por Grupo de Natureza de Despesa - GND - é apresentada em seguida. Verifica-se que os GNDs 3 e 5 concentram grande parte das dotações, representando juntos mais de 90% da dotação total. Isso decorre das elevadas destinações no âmbito do FAT para o pagamento do seguro-desemprego e do abono

salarial (ambos integrantes do Grupo Outras Despesas Correntes) e para a transferência da parcela da arrecadação da contribuição do PIS/PASEP ao BNDES (Inversão Financeira).

TABELA 11 - MINISTÉRIO DO TRABALHO E EMPREGO
EVOLUÇÃO DOS GASTOS POR GRUPO DE NATUREZA DE DESPESA - GND

Valores em R\$ Milhões

GRUPO DE NATUREZA DE DESPESA - GND		Executado 2012 (A)	Autorizado 2013 (B)	PLOA 2014 (C)	C/B (%)	C/A (%)
1	PESSOAL E ENCARGOS SOCIAIS	2.505,0	2.655,6	2.686,9	1,2	7,3
3	OUTRAS DESPESAS CORRENTES	43.826,3	47.943,6	43.927,6	-8,4	0,2
4	INVESTIMENTOS	44,2	82,5	73,6	-10,8	66,4
5	INVERSÕES FINANCEIRAS	15.061,3	17.468,2	17.961,8	2,8	19,3
9	RESERVA DE CONTINGÊNCIA	---	2.490,3	3.330,2	33,7	---
TOTAL		61.436,8	70.640,2	67.980,2	-3,8	10,7

Fonte: SIAFI/PRODASEN e Proposta Orçamentária para 2014/Siga Brasil. Dados atualizados em 23/11/2013.

Em relação ao valor executado em 2012, todos os GNDs exibem acréscimos nominais na Proposta Orçamentária para 2014, com destaque relativo para os investimentos (+66,4%) e as inversões financeiras (+19,3%). Ao se cotejar o PLOA 2014 com os valores autorizados para 2013, por outro lado, verifica-se uma retração das dotações para investimentos (-10,8%). Essa retração reflete, em grande medida, a redução das dotações do programa 2029 – *Desenvolvimento Regional, Territorial Sustentável e Economia Solidária*.

Digna de destaque, ainda, a alocação de R\$ 3.330,2 milhões na Reserva de Contingência – GND 9, no âmbito do Ministério do Trabalho e Emprego. Desse total, R\$ 3.024,5 milhões referem-se à fonte de recursos 184 – *Contribuições sobre a remuneração devida ao trabalhador e relativa à despedida de empregado sem justa causa*, e R\$ 305,7 milhões são da fonte 174 – *Taxas e multas pelo exercício do poder de polícia e multas provenientes de processos judiciais*. Esse elevado montante de receita de natureza primária é alocado em reserva de contingência financeira, contribuindo para o alcance da meta de resultado primário do governo federal. No âmbito do MTE, a sistemática de destinar dotações de receitas vinculadas para a reserva, com o uso dessas fontes de recursos, foi

iniciada em 2013. Para 2014, o PLOA prevê um aumento de aproximadamente 33,7%, em termos nominais, dessa reserva de contingência.

Ressalte-se que, até o exercício de 2012, o produto da arrecadação da fonte 184 destinava-se à ação 0643 – *Complementação da atualização monetária dos recursos do Fundo de Garantia do Tempo de Serviço – FGTS (Lei Complementar nº 110, de 2001)*, cuja dotação era classificada como primária obrigatória. Ou seja, a partir daí, ao destinar o produto da arrecadação dessa fonte para a reserva de contingência financeira, presume-se que o Governo tem arrecadado a contribuição social e se esquivado de realizar o repasse devido ao FGTS, incrementando seu resultado primário.

A propósito, no dia 17 de setembro do corrente ano, o Congresso Nacional manteve o veto apostado pela Presidente da República ao Projeto de Lei Complementar nº 200, de 2012, que extinguiu a cobrança da contribuição social devida pelos empregadores em caso de despedida imotivada do empregado (adicional de 10% do saldo dos depósitos do FGTS em caso de demissão sem justa causa). Essa é precisamente a origem dos recursos da fonte 184, já que a outra contribuição social criada pela Lei Complementar nº 110, de 2001, foi cobrada pelo prazo de sessenta meses, nos termos do art. 2º, §2º da referida Lei Complementar, não estando mais em vigor.

Em seguida, são apresentados dados específicos e informações para cada uma das unidades orçamentárias do MTE, enfocando-se os dispêndios por programa.

2.2.1 - MINISTÉRIO DO TRABALHO E EMPREGO – ADMINISTRAÇÃO DIRETA

O quadro seguinte mostra as dotações dos programas da unidade orçamentária 38101 – Ministério do Trabalho e Emprego.

TABELA 12 - MINISTÉRIO DO TRABALHO E EMPREGO (UO 38101)

PROGRAMA		Executado 2012 (A)	Autorizado 2013 (B)	PLOA 2014 (C)	C/B (%)	Participação PLOA 2014 (%)
0089	PREVIDÊNCIA DE INATIVOS E PENSIONISTAS DA UNIÃO	1.222,9	1.308,2	1.308,1	0,0	20,5
0909	OPERAÇÕES ESPECIAIS: OUTROS ENCARGOS ESPECIAIS	2.957,2	0,0	0,0	0,0	0,0

PROGRAMA		Executado 2012 (A)	Autorizado 2013 (B)	PLOA 2014 (C)	C/B (%)	Participação PLOA 2014 (%)
0999	RESERVA DE CONTINGÊNCIA		2.490,3	3.330,2	33,7	52,2
2029	DESENVOLVIMENTO REGIONAL, TERRITORIAL SUSTENTÁVEL E ECONOMIA SOLIDÁRIA	20,5	95,6	64,5	-32,6	1,0
2044	AUTONOMIA E EMANCIPAÇÃO DA JUVENTUDE	217,9	252,2	156,1	-38,1	2,4
2062	PROMOÇÃO DOS DIREITOS DE CRIANÇAS E ADOLESCENTES	1,4	0,0		0,0	
2063	PROMOÇÃO DOS DIREITOS DE PESSOAS COM DEFICIÊNCIA	0,2	0,0		0,0	
2064	PROMOÇÃO E DEFESA DOS DIREITOS HUMANOS	3,7	0,0		0,0	
2067	RESÍDUOS SÓLIDOS	37,4	54,3	61,5	13,3	1,0
2071	TRABALHO, EMPREGO E RENDA	24,6	37,4	35,4	-5,3	0,6
2127	PROGRAMA DE GESTÃO E MANUTENÇÃO DO MINISTÉRIO DO TRABALHO E EMPREGO	1.313,3	1.385,3	1.425,3	2,9	22,3
TOTAL		5.799,1	5.623,4	6.381,2	13,5	100,0

Fonte: SIAFI / PRODASEN e PLOA 2014/SigaBrasil. Dados atualizados em 23/11/2013.

Em termos absolutos, para 2014, o maior valor é alocado no programa *0999 – Reserva de Contingência* (aproximadamente 52,2% do total da unidade orçamentária), repetindo-se fato verificado em 2013. Todo o valor estimado da fonte 184, além de uma parcela da fonte 174, já comentado anteriormente, está alocado a esse programa.

A variação global das dotações da unidade orçamentária para 2014, em relação ao autorizado para 2013, é positiva em 13,5%. Porém, essa variação decorre, essencialmente, do crescimento da reserva de contingência. Desconsiderando esse programa, a dotação total fica perto da estabilidade em relação ao exercício de 2013, em termos nominais.

Outro aspecto relevante consiste nas quedas expressivas das dotações dos programas *2044 – Autonomia e Emancipação da Juventude* (-38,1% em relação ao autorizado para 2013) e *2029 – Desenvolvimento Regional, Territorial Sustentável e Economia Solidária* (-32,6% em relação a 2013). A redução verificada nesses casos pode ser parcialmente explicada pelo fato de tais programas conterem, respectivamente, as ações *2A95 – Elevação da Escolaridade e Qualificação Profissional – PROJOVEM* e *20YT – Fomento e Fortalecimento de Empreendimentos Econômicos Solidários e suas Redes de Cooperação*. Essas ações são as que costumam receber mais emendas nesta unidade orçamentária.

2.2.2 - FUNDAÇÃO JORGE DUPRAT FIGUEIREDO DE SEGURANÇA E MEDICINA DO TRABALHO - FUNDACENTRO

A Fundacentro é uma entidade pública que tem por finalidade a realização de estudos e pesquisas pertinentes aos problemas de segurança, higiene e medicina do trabalho. Possui hoje 13 unidades descentralizadas, abrangendo 11 estados e o Distrito Federal.

A proposta para 2014 prevê uma redução de 2,0% nas dotações da Fundação, quando comparado ao autorizado para 2013. Em relação ao executado em 2012, o acréscimo global é da ordem de 17,9%. O quadro a seguir mostra os dados relativos à unidade orçamentária detalhados por programas.

TABELA 13 – FUNDAÇÃO JORGE DUPRAT FIGUEIREDO DE SEGURANÇA E MEDICINA DO TRABALHO (UO 38201)

Em R\$ Milhões

	PROGRAMA	Executado 2012 (A)	Autorizado 2013 (B)	PLOA 2014 (C)	C/A (%)	Participação no PLOA 2014 (%)
0089	PREVIDÊNCIA DE INATIVOS E PENSIONISTAS DA UNIÃO	17,1	20,8	20,7	-0,7	20,6
0901	OPERAÇÕES ESPECIAIS: CUMPRIMENTO DE SENTENÇAS JUDICIAIS	0,1	0,7	0,2	-74,9	0,2
1184	SEGURANÇA E SAÚDE NO TRABALHO	0,0	0,0		0,0	
2071	TRABALHO, EMPREGO E RENDA	3,8	4,7	5,0	6,4	5,0
2127	PROGRAMA DE GESTÃO E MANUTENÇÃO DO MINISTÉRIO DO TRABALHO E EMPREGO	64,4	76,5	74,8	-2,2	74,3
TOTAL		85,3	102,7	100,6	-2,0	100,0

Fonte: SIAFI / PRODASEN e PLOA 2014/SigaBrasil. Dados atualizados em 23/11/2013.

O programa 2127 – *Programa de Gestão e Manutenção do Ministério do Trabalho e Emprego* representa mais de 74% da dotação total da unidade e apresenta uma pequena redução de 2,2% em suas dotações, se cotejado com o valor autorizado para 2013. No programa finalístico da entidade, 2071 – *Trabalho, Emprego e Renda*, observa-se um crescimento de 6,4% em relação ao autorizado para 2013 e de aproximadamente 31,6% relativamente ao executado em 2012. Verifica-se, no entanto, que a representatividade do programa 2071 é reduzida, respondendo por apenas 5,0% do total de dotações destinadas à Fundacentro.

2.2.3 - FUNDO DE AMPARO AO TRABALHADOR - FAT

A tabela a seguir apresenta a dotação destinada pelo PLOA 2014 ao Fundo de Amparo ao Trabalhador, dividido por cada um dos programas executados pela unidade orçamentária.

TABELA 14 - FUNDO DE AMPARO AO TRABALHADOR (UO 38901) - PROGRAMAS

Em R\$ Milhões

PROGRAMA		Executado 2012 (A)	Autorizado 2013 (B)	PLOA 2014 (C)	C/B (%)	Participação no PLOA 2014 (%)
0902	OPERAÇÕES ESPECIAIS: FINANCIAMENTOS COM RETORNO	15.061,3	17.468,2	17.961,8	2,8	29,2
2071	TRABALHO, EMPREGO E RENDA	40.274,8	47.215,7	43.306,2	-8,3	70,4
2127	PROGRAMA DE GESTÃO E MANUTENÇÃO DO MINISTÉRIO DO TRABALHO E EMPREGO	216,3	230,2	230,3	0,0	0,4
TOTAL		55.552,4	64.914,1	61.498,3	-5,3	100,0

Fonte: SIAFI / PRODASEN e PLOA 2014/SigaBrasil. Dados atualizados em 23/11/2013.

Verifica-se que é no Fundo de Amparo ao Trabalhador que se concentra a maior parte dos recursos do órgão Ministério do Trabalho e Emprego. Quanto a essa unidade orçamentária, pode-se observar que o programa 0902 - *Operações Especiais: Financiamentos com Retorno*, composto apenas pela ação *Financiamento de Programas de Desenvolvimento Econômico a Cargo do BNDES*, possui dotação de R\$ 17.961,8 milhões no PLOA 2014, superior, em termos nominais, em 2,8% ao autorizado em 2013 e em 19,3% em relação ao executado em 2012. Esses dados refletem a trajetória crescente da arrecadação da contribuição do PIS/PASEP (fonte 140), cuja parcela de 40% é destinada ao BNDES, a teor do art. 239, §1º, da Constituição Federal.

Vale destacar que o programa 2071 - *Trabalho, Emprego e Renda*, o maior no âmbito do Fundo, correspondendo a 70,4% do total, apresenta dotação de R\$ 43.306,2 milhões. Os valores mais relevantes desse programa destinam-se a dispêndios de natureza obrigatória, nas ações 00H4 - *Seguro Desemprego*, com dotação de R\$ 27.755,7 milhões, e 0581 - *Abono Salarial*, com R\$ 15.236,9 milhões.

Atualmente, as dotações do FAT financiam, basicamente, políticas passivas de emprego, relacionadas ao pagamento do seguro-desemprego e do abono salarial. As ações relacionadas a qualificação profissional e outras políticas ativas de emprego,

paulatinamente, perdem recursos, já que os pagamentos obrigatórios têm crescido bastante em termos reais.

A tabela seguinte apresenta os dados do PLOA 2014 por indicador de resultado primário (RP), que classifica os gastos em 0 – financeiros, 1 – primários obrigatórios e 2 – primários discricionários.

TABELA 15 - FUNDO DE AMPARO AO TRABALHADOR (UO 38901) – AÇÕES POR RP

				Em R\$ Milhões
RP ¹	Programa	Ação	PLOA 2014	Participação (%)
0	0902 - OPERAÇÕES ESPECIAIS: FINANCIAMENTOS COM RETORNO	0158 - FINANCIAMENTO DE PROGRAMAS DE DESENVOLVIMENTO ECONÔMICO A CARGO DO BNDES	17.961,8	29,207
1	2071 - TRABALHO, EMPREGO E RENDA	00H4 - SEGURO DESEMPREGO	27.755,7	45,132
	2071 - TRABALHO, EMPREGO E RENDA	0581 - ABONO SALARIAL	15.236,8	24,776
2	2071 - TRABALHO, EMPREGO E RENDA	20JT - MANUTENÇÃO, MODERNIZAÇÃO E AMPLIAÇÃO DA REDE DE ATENDIMENTO DO PROGRAMA DO SEGURO-DESEMPREGO NO ÂMBITO DO SISTEMA NACIONAL DE EMPREGO - SINE	137,4	0,223
	2071 - TRABALHO, EMPREGO E RENDA	20JY - MONITORAMENTO, SUPERVISÃO E AVALIAÇÃO DAS AÇÕES DO SISTEMA PÚBLICO DE EMPREGO, TRABALHO E RENDA	1,0	0,002
	2071 - TRABALHO, EMPREGO E RENDA	20YX - CADASTROS PÚBLICOS NA ÁREA DE TRABALHO E EMPREGO	21,9	0,036
	2071 - TRABALHO, EMPREGO E RENDA	20YY - ESTUDOS, PESQUISAS E GERAÇÃO DE INFORMAÇÕES SOBRE TRABALHO, EMPREGO E RENDA	19,4	0,031
	2071 - TRABALHO, EMPREGO E RENDA	20Z1 - QUALIFICAÇÃO SOCIAL E PROFISSIONAL DE TRABALHADORES	10,3	0,017
	2071 - TRABALHO, EMPREGO E RENDA	20Z3 - APOIO OPERACIONAL AO PAGAMENTO DO SEGURO-DESEMPREGO E DO ABONO SALARIAL	12,0	0,020
	2071 - TRABALHO, EMPREGO E RENDA	2553 - IDENTIFICAÇÃO DA POPULAÇÃO POR MEIO DA CARTEIRA DE TRABALHO E PREVIDÊNCIA SOCIAL - CTPS	19,5	0,032
	2071 - TRABALHO, EMPREGO E RENDA	2B12 - FOMENTO AO DESENVOLVIMENTO DE INSTITUIÇÕES DE MICROCRÉDITO.	5,8	0,009
	2071 - TRABALHO, EMPREGO E RENDA	2C43 - GESTÃO PARTICIPATIVA DO FUNDO DE AMPARO AO TRABALHADOR - FAT	9,1	0,015
	2071 - TRABALHO, EMPREGO E RENDA	4245 - CLASSIFICAÇÃO BRASILEIRA DE OCUPAÇÕES - CBO	4,5	0,007
	2071 - TRABALHO, EMPREGO E RENDA	4741 - SISTEMA DE INTEGRAÇÃO DAS AÇÕES DE EMPREGO, TRABALHO E RENDA	58,4	0,095
	2071 - TRABALHO, EMPREGO E RENDA	4767 - SISTEMA DE INFORMAÇÕES SOBRE A INSPEÇÃO DO TRABALHO - SFIT	6,1	0,010
	2071 - TRABALHO, EMPREGO E RENDA	8617 - CONTROLE, MONITORAMENTO E AVALIAÇÃO DAS APLICAÇÕES DOS DEPÓSITOS ESPECIAIS DO FUNDO DE AMPARO AO TRABALHADOR – FAT	8,3	0,014
	2127 - PROGRAMA DE GESTÃO E MANUTENÇÃO DO MINISTÉRIO DO TRABALHO E EMPREGO	2000 - ADMINISTRAÇÃO DA UNIDADE	98,1	0,160
	2127 - PROGRAMA DE GESTÃO E MANUTENÇÃO DO MINISTÉRIO DO TRABALHO E EMPREGO	4641 - PUBLICIDADE DE UTILIDADE PÚBLICA	13,3	0,022
	2127 - PROGRAMA DE GESTÃO E MANUTENÇÃO DO MINISTÉRIO DO TRABALHO E EMPREGO	4815 - FUNCIONAMENTO DAS UNIDADES DESCENTRALIZADAS	118,9	0,193
TOTAL			61.498,3	100,00

Fonte: SIAFI / PRODASEN e PLOA 2014/SigaBrasil.

¹ RP 0 – Gastos Financeiros; RP 1 – Gastos Primários Obrigatórios; RP 2 – Gastos Primários Discricionários

Observa-se que as dotações destinadas a ações classificadas com RP 2 – dispêndios primários discricionários, somadas, representam não mais que 0,9% das dotações totais do FAT. Nesse universo, está o financiamento de políticas ativas de emprego, a exemplo da qualificação social e profissional de trabalhadores (Ação 20Z1). Cabe ressaltar que essa

ação, presumivelmente, terá sua dotação elevada durante o processo orçamentário congressional, porquanto costuma ser destinatária de emendas parlamentares.

A tabela seguinte apresenta o comportamento dos principais itens de despesa do FAT nos últimos anos, assim como de sua principal receita, a contribuição do PIS/PASEP (Fonte 140). No exercício de 2012, as despesas com Qualificação Profissional atingiram o menor valor da série histórica iniciada em 2003. Mesmo tendo-se em conta o crescimento real expressivo da receita da contribuição do PIS/PASEP, o aumento de gastos com seguro-desemprego e abono salarial foi ainda mais significativo, comprimindo os gastos discricionários do FAT.

TABELA 16 - FUNDO DE AMPARO AO TRABALHADOR (UO 38901) – HISTÓRICO FINANCEIRO

Em R\$ Milhões - Preços de Dez/2012 – Atualização pelo IPCA

NO	RECEITA PRIMÁRIA	OBRIGAÇÕES								RESULTADO PRIMÁRIO (J)= A - I	OUTRAS RECEITAS (K)	RESULTADO NOMINAL (L)= J + K
	Contribuição PIS/PASEP (A)	Empréstimos ao BNDES (B)	Seguro-Desemprego (C)	Abono Salarial (D)	Apoio operacion. - Benefícios (E)	Qualificação Profissional (F)	Intermediação de Emprego (G)	Outros Projetos / Atividades (H)	Total das Obrigações (I)			
2003	21.701,83	8.844,00	10.999,08	2.965,57	235,08	77,55	217,27	201,01	23.539,56	(1.837,73)	13.446,39	11.608,66
2004	23.579,52	9.708,85	11.166,89	3.511,90	261,76	110,78	119,64	228,43	25.108,25	(1.528,73)	12.246,15	10.717,42
2005	24.985,96	9.949,93	12.529,55	3.980,50	309,44	121,12	121,58	228,49	27.240,61	(2.254,65)	14.206,51	11.951,86
2006	27.387,27	10.640,66	15.279,45	5.509,22	475,69	113,56	124,34	225,41	32.368,33	(4.981,06)	12.835,04	7.853,98
2007	26.087,17	11.131,33	17.307,08	6.821,33	443,31	107,38	123,91	229,94	36.164,28	(10.077,11)	13.106,96	3.029,85
2008	31.989,89	12.127,49	18.746,40	7.532,94	353,32	170,62	127,05	253,14	39.310,96	(7.321,07)	12.729,83	5.408,76
2009	29.583,16	11.684,48	23.776,58	9.134,12	209,94	184,08	111,29	220,57	45.321,06	(15.737,90)	12.991,96	(2.745,94)
2010	33.263,69	13.395,68	23.647,45	10.088,47	154,00	164,26	79,21	222,25	47.751,32	(14.487,63)	14.121,75	(365,88)
2011	39.710,25	14.737,56	25.814,05	11.185,16	200,42	79,95	101,23	217,46	52.335,83	(12.625,58)	13.451,28	825,70
2012	38.954,74	15.549,92	28.424,97	12.617,00	106,42	58,45	141,59	230,12	57.128,47	(18.173,73)	21.210,23	3.036,50

Fonte: Boletim de Informações Financeiras do FAT – 3º bimestre de 2013⁶

Outro gasto enquadrado como política ativa setorial, a Intermediação de Emprego, exibe um comportamento mais randômico, no intervalo considerado. O valor aplicado em 2012 é superior aos dos anos precedentes, exceto ao de 2003.

O programa seguro-desemprego tem como objetivo custear o pagamento de benefício financeiro temporário ao trabalhador, nas seguintes modalidades: i) demitido sem justa causa; ii) bolsa de qualificação profissional, com contrato de trabalho suspenso; iii) resgatado de trabalho análogo ao trabalho escravo; iv) pescador artesanal em período

⁶ Disponível em <http://portal.mte.gov.br/fat/boletim-de-informacoes-financeiras.htm>, acesso em 19/09/2013.

de defeso; e v) empregado doméstico dispensado sem justa causa⁷. Cabe registrar que o programa seguro-desemprego tem por finalidade não apenas prover assistência financeira temporária ao trabalhador, por meio do pagamento do benefício, mas também auxiliar os trabalhadores na busca ou preservação do emprego, promovendo, para tanto, ações integradas de orientação, recolocação e qualificação profissional.

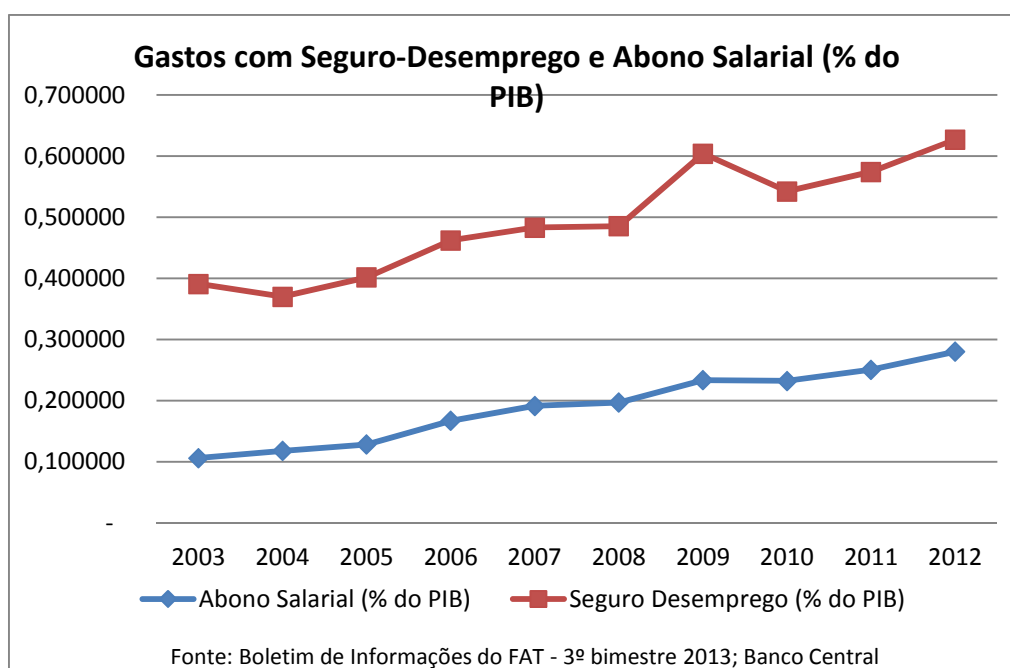
Já o abono salarial é pago ao trabalhador que recebeu em média, até 02 (dois) salários mínimos mensais no ano anterior, que estiver cadastrado no Programa de Integração Social - PIS ou no Programa de Formação do Patrimônio do Servidor Público - PASEP há pelo menos 5 (cinco) anos e que trabalhou no ano anterior, com vínculo empregatício, pelo menos 30 (trinta) dias.

O descompasso entre o crescimento de receitas e o de despesas levou o FAT a apresentar déficits em seus resultados. Em alguns anos, como visto na tabela anterior, o Fundo apresentou, inclusive, déficit nominal. Seu déficit primário tem se acentuado a cada ano.

Especificamente em relação ao seguro-desemprego e ao abono salarial, vale mencionar que os dispêndios com essas duas categorias elevaram-se significativamente nos últimos anos. Em 2003, ambas as despesas representavam, juntas, 59% das obrigações totais de FAT. Em 2012, passaram a representar 72%. Consoante visto, o PLOA 2014 aloca R\$ 43,0 bilhões para tais despesas, sendo R\$ 27,8 bilhões para o seguro desemprego e R\$ 15,2 bilhões para o abono salarial.

A magnitude dos gastos com seguro-desemprego e abono salarial em relação ao PIB tem crescido de forma expressiva, como se infere do gráfico seguinte.

⁷ A especificação dos valores alocados a cada uma das espécies de seguro-desemprego somente é possível a partir dos dados do Plano Orçamentário – PO – que não integra a lei do orçamento. Trata-se de atributo gerencial presente no Siafi, que detalha as programações orçamentárias, sendo sua utilização efetiva uma opção exclusiva do Poder Executivo.



No período considerado, os desembolsos com seguro-desemprego subiram de, aproximadamente, 0,39% do PIB, em 2003, para 0,63% do PIB. O abono salarial evidencia um crescimento relativo ainda superior, passando de 0,11% do PIB para 0,28% do PIB.

Na última década, o incremento da formalização do mercado de trabalho ocasionou expressiva elevação do número de beneficiários do seguro-desemprego e do abono salarial. Segundo a Nota Técnica nº 043/2013 – CGFAT/SPOA/MTE⁸, entre os exercícios de 2003 e 2012, o número de beneficiários do seguro-desemprego, nas cinco modalidades de benefício (formal, pescador artesanal, trabalhador resgatado da condição análoga à de escravo, empregado doméstico e bolsa qualificação), aumentou de 5,1 milhões para 8,5 milhões. Nesse período, o número de beneficiários do abono salarial saltou de 7,9 milhões para 21,4 milhões, conforme pode ser observado na tabela a seguir:

TABELA 17 – EVOLUÇÃO DO NÚMERO DE BENEFICIÁRIOS DO ABONO SALARIAL E DO SEGURO-DESEMPREGO (em mil)

Ano	Abono Salarial	Seguro-Desemprego
2003	7.860,8	5.097,0
2004	8.892,5	5.012,5
2005	9.685,5	5.561,9
2006	11.095,3	6.089,9
2007	13.860,0	6.509,5
2008	14.852,0	7.246,8
2009	15.994,4	7.804,6

⁸ Integrante do Anexo de Metas Fiscais do Projeto de Lei de Diretrizes Orçamentárias para 2014.

Ano	Abono Salarial	Seguro-Desemprego
2010	17.860,2	8.092,4
2011	19.096,5	8.332,7
2012	21.352,5	8.452,6

Fonte: Nota Técnica nº 043/2013 – CGFAT/SPOA/MTE

Além disso, os sucessivos ganhos reais do salário mínimo também resultaram em sensível aumento dos gastos com pagamento desses benefícios. Em face desses fatores, os dispêndios com seguro-desemprego e abono salarial têm apresentado crescimento maior do que os recursos do PIS/PASEP.

Diante dessa situação, foi editado pela Presidente da República o Decreto nº 7.721, de 16 de abril de 2012, posteriormente modificado pelo Decreto nº 8.118, de 10 de outubro de 2013, com o objetivo de tornar mais rigorosas as condições para a percepção do seguro-desemprego.

Com isso, o recebimento de assistência financeira pelo trabalhador segurado que solicitar o benefício do seguro-desemprego, a partir da segunda vez dentro de um período de dez anos, poderá ser condicionado à comprovação de matrícula e frequência em curso de formação inicial e continuada ou de qualificação profissional, habilitado pelo Ministério da Educação, com carga horária mínima de cento e sessenta horas.

Especificamente, convém destacar o aumento das despesas com seguro-desemprego na categoria pescador artesanal. De 2003 a 2012, a variação nominal foi de 2.182%, saindo de R\$ 81,5 milhões, para R\$ 1,86 bilhão, em valores pagos.

De acordo com auditoria do Tribunal de Contas da União, solicitada por esta Comissão Mista de Planos, Orçamentos Públicos e Fiscalização e que ensejou o Acórdão nº 524/2013-Plenário, os fatores que determinaram o aumento no seguro-desemprego ao pescador artesanal foram: a) critérios mais flexíveis de concessão do benefício a partir da Lei nº 10.779/2003 e da Ação Direta de Inconstitucionalidade nº 3.464-2; b) aumento no número de pescadores cadastrados no Registro Geral de Atividade Pesqueira, com a inserção, inclusive, de pessoas que não fazem jus ao pagamento do benefício; c) aumento

do salário mínimo; d) definição abrangente de áreas e períodos de defeso; e e) possibilidade de ocorrência de fraudes na concessão do benefício.

Considerando as constatações da auditoria, o TCU deliberou por dar continuidade ao levantamento de informações acerca da matéria, ao informar que será realizada auditoria específica no Ministério da Pesca e Aquicultura com vistas a avaliar a eficácia dos controles internos referentes à concessão do seguro-desemprego do pescador artesanal.

A exemplo do ocorrido na proposta orçamentária para 2012 e 2013, as despesas com seguro-desemprego deixaram de ser discriminadas por modalidade de benefício, passando a ser classificadas de forma agregada por meio de uma única ação orçamentária: “00H4 - Pagamento de Seguro Desemprego”.

Em nosso entendimento, tal prática atenta contra os princípios de transparência que devem reger os procedimentos de contabilização das contas públicas, acarretando sérias dificuldades para a análise comparativa de cada modalidade de gasto, bem como gerando prejuízos ao acompanhamento, análise e controle exercido pelos segmentos sociais e profissionais interessados. O problema se agrava ainda mais em face das denúncias de irregularidades na concessão do Seguro Desemprego ao Pescador Artesanal, cujos dispêndios vêm aumentando significativamente ano a ano.

Em face das razões acima expostas, propomos a desagregação mencionada no item 6 deste Relatório. Importa ressaltar que na mesma linha aqui proposta, durante a tramitação dos PLOAs 2012 e 2013, o Congresso Nacional aprovou a desagregação das ações.

2.3 –MINISTÉRIO DO DESENVOLVIMENTO SOCIAL E COMBATE À FOME

O órgão 55000 – Ministério do Desenvolvimento Social e Combate à Fome – MDS, é composto por duas unidades orçamentárias: Ministério do Desenvolvimento Social e Combate à Fome - Administração Direta (55101) e Fundo Nacional de Assistência Social - FNAS (55901). Em relação à proposta orçamentária de 2013, a proposta do órgão

apresenta incremento de cerca de R\$ 6,6 bilhões, representando um acréscimo de 10,8%, em termos nominais.

TABELA 18 - MINISTÉRIO DO DESENVOLVIMENTO SOCIAL E COMBATE À FOME (Órgão 55000)

Valores nominais

Valores em milhões

Unidade Orçamentária	Liquidado 2011	Liquidado 2012	PL 2013	Autorizado 2013 (23.11.2013)	PL 2014	Variação			
						PL 2014 - PL 2013		PL 2014 - Autorizado 2013	
						R\$	%	R\$	%
MDS - Adm. Direta	18.860,6	23.604,3	25.629,4	25.651,0	28.881,5	3.252,0	12,7%	3.230,5	12,6%
FNAS	27.056,0	32.921,4	36.199,4	36.572,0	39.594,7	3.395,3	9,4%	3.022,7	8,3%
TOTAL	45.916,6	56.525,7	61.828,8	62.223,0	68.476,2	6.647,4	10,8%	6.253,2	10,0%

PL=Projeto de Lei

Fonte: SIAFI / PRODASEN E PLOA 2014

As razões que justificam a variação positiva estão preponderantemente relacionadas ao aumento dos gastos como o programa Bolsa-Família, cuja variação foi de R\$ 3,2 bilhões, e com os benefícios de prestação continuada, cuja variação foi de R\$ 3,3 bilhões.

Analisaremos a seguir as programações do Órgão detalhadas por unidades orçamentárias.

2.3.1 - MINISTÉRIO DO DESENVOLVIMENTO SOCIAL E COMBATE À FOME ADMINISTRAÇÃO DIRETA – MDS

Nessa unidade orçamentária encontram-se alocadas as despesas destinadas ao pagamento de pessoal ativo e inativo, sentenças judiciais, Programa Bolsa-Família, e diversas ações de segurança alimentar e nutricional. Tendo em vista que nos últimos anos as ações e programas orçamentários da unidade vêm sofrendo diversas alterações, o comparativo da evolução dos dispêndios por ação ou programa fica significativamente prejudicado. A fim de possibilitar algum tipo de comparação com anos anteriores, dividimos a programação em grandes grupos, conforme tabela seguinte.

TABELA 19 - MINISTÉRIO DO DESENVOLVIMENTO SOCIAL - ADMINISTRAÇÃO DIRETA (UO 55.101)

Valores em Milhões

GRUPO	LIQUIDADO 2011	LIQUIDADO 2012	PL 2013	AUTORIZADO 2013 (23.11.2013)	PL 2014	Variação			
						PL 2014-PL 2013		PL 2014-Autorizado 2013	
						R\$	%	R\$	%
Despesas com pessoal ativo e inativo	3,1	47,1	46,0	58,3	69,6	23,7	51,5%	11,3	19,4%
Sentenças judiciais	0,1	0,1	0,1	0,1	0,0	-0,1	-100,0%	-0,1	-100,0%
Benefícios do programa Bolsa Família	16.644,0	20.530,0	21.434,7	21.434,7	24.650,9	3.216,2	15,0%	3.216,2	15,0%
Serviço de apoio à gestão descentralizada do programa Bolsa Família	325,2	518,6	604,0	604,0	603,0	-1,0	-0,2%	-1,0	-0,2%
Acesso à Água para Consumo Humano e Produção de Alimentos na Zona Rural	455,4	800,8	823,0	823,0	643,0	-180,0	-21,9%	-180,0	-21,9%
Demais Despesas	1.432,8	1.707,6	2.721,7	2.730,9	2.914,8	193,1	7,1%	183,9	6,7%
Total	18.860,6	23.604,3	25.629,4	25.651,0	28.881,3	3.251,9	12,7%	3.230,4	12,6%

Despesas com pessoal ativo e inativo

No âmbito das despesas com pessoal, que inclui pagamento de pessoal ativo e inativo, vale-transporte, auxílio alimentação e assistência pré-escolar, a estimativa é de aumento do gasto na ordem de 51,5% em relação à proposta orçamentária para 2013, saindo de R\$ 45,96 milhões para R\$ 69,63 milhões. O autorizado para 2013 prevê um dispêndio de R\$ 51,14 milhões. É importante ressaltar que as diversas ações destinadas ao pagamento de vale transporte, auxílio alimentação e assistência pré-escolar foram aglutinados em uma única ação, qual seja, a *212B-Outros Benefícios aos Servidores Civis, Empregados, Militares e seus Dependentes*, no valor total de R\$ R\$ 3 milhões.

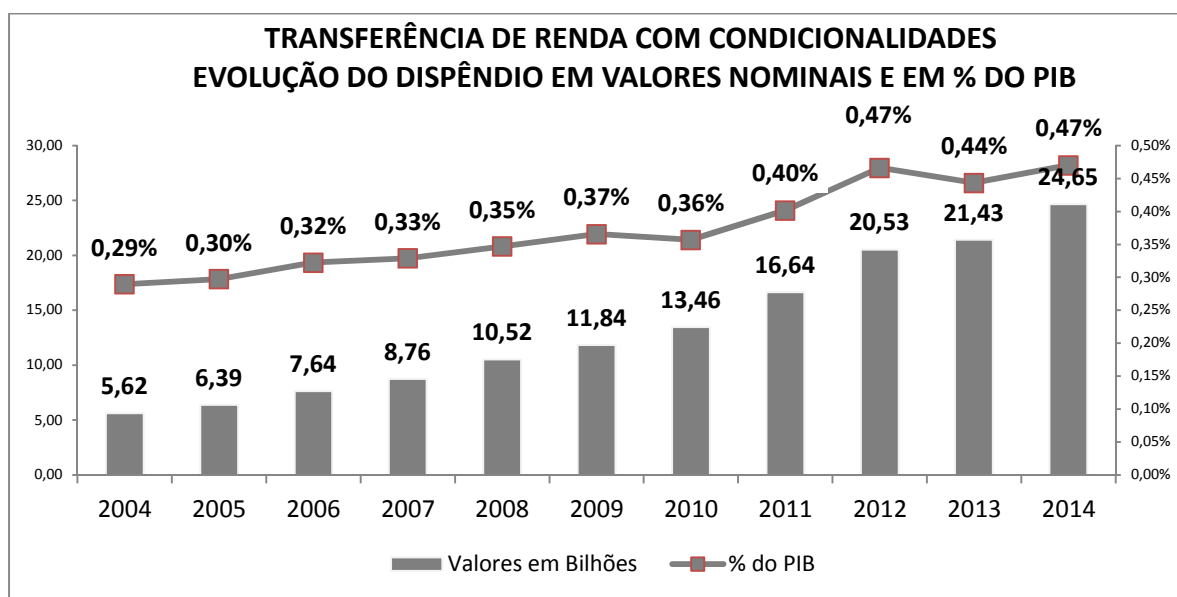
Programa Bolsa-Família

No âmbito do Programa Bolsa-Família - PBF, a dotação estimada para o pagamento da bolsa às famílias em 2014 é de R\$ 24,65 bilhões, superior em R\$ 3,22 bi (15%) à proposta orçamentária e ao autorizado para 2013

O Programa Bolsa-Família – PBF foi instituído pela Medida Provisória nº 132, de 20 de outubro de 2003, convertida na Lei nº 10.836, de 9 de janeiro de 2004, que beneficia famílias em situação de pobreza e extrema pobreza com renda familiar *per capita*

de até R\$ 70,00 e até R\$ 140,00. O valor médio do benefício financeiro no mês de novembro de 2013 foi de R\$ 152,53.

O gráfico a seguir apresenta a evolução dos dispêndios do PBF em percentual do PIB. Note-se que a estimativa é de que os gastos passem de 0,29% do PIB em 2004, para 0,47% do PIB em 2014. Vários fatores contribuíram para o aumento dos gastos, podendo ser enumerados: a) o aumento no quantitativo de famílias atendidas, b) mudanças na legislação que incorporaram novos tipos de benefícios; c) elevação da renda familiar per capita para acesso ao benefício e; d) aumento no valor dos benefícios.



Fonte: SIAFI/Prodasen

Serviço de apoio à gestão descentralizada do PBF

No âmbito do serviço de apoio à gestão descentralizada do PBF, destinado a consignar a transferência de recursos financeiros aos Estados, Municípios e Distrito Federal com propósito de apoiá-los e assegurar a eficiência e a eficácia da gestão descentralizada do Programa Bolsa Família e do Cadastro Único, o valor estimado na proposta orçamentária para 2014 é de R\$ 603,00 milhões, representando um ligeiro decréscimo de R\$ 0,97 milhões (0,2%) em relação à proposta para 2013, que foi de R\$ 603,97 milhões.

Acesso à Água para Consumo Humano e Produção de Alimentos na Zona Rural

No âmbito das ações de segurança alimentar e nutricional, a ação *Acesso à Água para o Consumo Humano na Zona Rural*, destinada à implementação de cisternas e de outras tecnologias sociais de captação e armazenamento de água da chuva, foi incorporada à ação *Acesso à Água para Produção de Alimentos*, que passou a denominar-se *Acesso à Água para Consumo Humano e Produção de Alimentos na Zona Rural*. A proposta orçamentária para 2013 consigna o montante de R\$ 823 milhões para as duas ações. Já o projeto de lei para 2014 prevê o valor de R\$ 643 milhões, apresentando uma redução de 21,9%.

Demais Despesas

O conjunto das demais despesas apresentou elevação de 7,1% em relação à proposta orçamentária para 2013. A dotação estimada para o pagamento dessas despesas para 2014 é de R\$ 2,9 bi, superior em R\$ 193,1 milhões à proposta orçamentária para 2013, que foi de R\$ 2,72 bi. Tal aumento deve-se em grande parte à previsão de um maior dispêndio na ação *Fomento à Produção e à Estruturação Produtiva dos Povos Indígenas, Povos e Comunidades Tradicionais e Agricultores Familiares*, de R\$ 417,4 milhões, contra os R\$ 238,4 consignados no PLOA 2013.

2.3.2 - FUNDO NACIONAL DE ASSISTÊNCIA SOCIAL – FNAS

Nessa unidade orçamentária encontram-se alocadas as despesas destinadas ao pagamento dos benefícios de prestação continuada (BPC), a renda mensal vitalícia (RMV), o pagamento de sentenças judiciais e dos serviços das proteções social básica e especial. Assim como no MDS Administração Direta, as ações e programas orçamentários do FNAS vêm sofrendo diversas alterações, o que prejudica o comparativo

da evolução dos dispêndios. A fim de possibilitar algum tipo de comparação com anos anteriores, dividimos a programação em grandes grupos, conforme tabela abaixo:

TABELA 20 - FUNDO NACIONAL DE ASSISTÊNCIA SOCIAL (UO 55.901)

R\$ Em Milhões

Grupo	2011	2012	PL 2013	Autorizado 2013 (23.11.2013)	PL 2014	Variação			
						PL 2014 - PL 2013		PL 2014 - AUT 2013	
						R\$	%	R\$	%
BPC/RMV	25.116,13	30.323,75	32.919,65	33.117,33	36.304,21	3.384,57	10,28%	3.186,88	9,62%
Sentenças Judiciais	345,64	355,41	389,64	448,61	397,82	8,18	2,10%	-50,79	-11,32%
Ações da Proteção Social Básica (1)	915,35	1.165,23	1.440,89	1.484,43	1.738,51	297,62	20,66%	254,08	17,12%
Ações da Proteção Social Especial (2)	623,11	884,42	1.215,56	1.287,98	918,06	-297,50	-24,47%	-369,92	-28,72%
Demais Ações (3)	55,80	192,60	233,66	233,66	236,12	2,46	1,05%	2,46	1,05%
Total	27.056,04	32.921,40	36.199,40	36.572,01	39.594,73	3.395,33	9,38%	3.022,72	8,27%

1. Inclui as ações 2060, 2383, 2A65, 2A69, 2B31, 8524 e 8662

2. Inclui as ações 20B8, 20V5, 2A60, 2A61 e 2B30

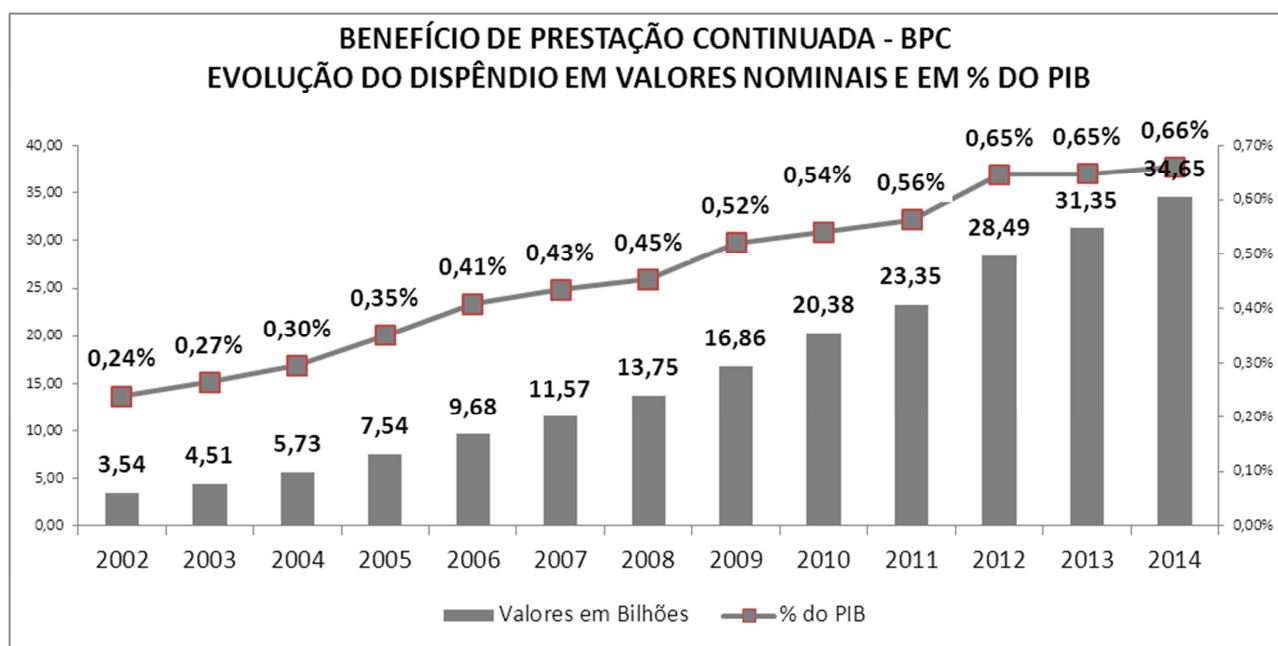
3. Inclui as ações 2272, 2583, 2589 e 8893

Benefício de prestação continuada - BPC

O benefício de prestação continuada – BPC é um benefício assistencial previsto no inciso V do art. 203 da Constituição Federal e regulamentado pela Lei nº 8.742, de 7 de dezembro de 2003, conhecida como Lei Orgânica de Assistência Social – LOAS. O benefício, no valor de 01 (um) salário-mínimo, é devido à pessoa com deficiência e ao idoso a partir de 65 anos, com renda mensal familiar *per capita* inferior a ¼ (um quarto) do salário mínimo.

NO PLOA 2014, O BPC representa 87,5% dos gastos alocados no FNAS. Nos últimos 11 anos (2002 a 2012) o dispêndio com o benefício cresceu significativamente, passando R\$ 3,54 bilhões, equivalente a 0,24% do PIB, para R\$ 28,49 bilhões⁹, equivalente 0,65% do PIB, representando uma variação nominal de mais de 700%. Em 2013 e 2014 estima-se um dispêndio com o BPC de R\$ 31,35 bilhões (0,65% do PIB) e R\$ 34,65 bilhões (0,66% do PIB), respectivamente.

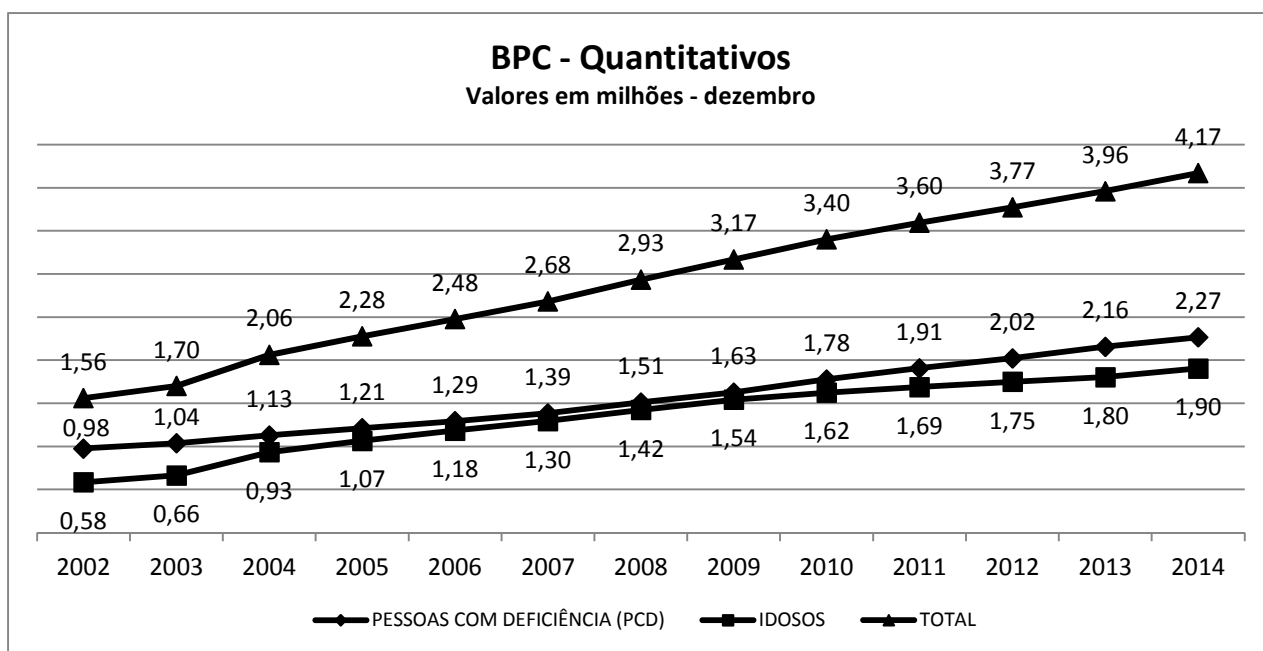
⁹ Dados da execução orçamentária.



2002 a 2012 corresponde ao liquidado - 2003 correspondente ao Autorizado - 2004 corresponde ao PLOA 2014, com base nas Informações Complementares

Dois fatores contribuíram para o aumento do dispêndio com o BPC nos últimos anos: o crescimento no quantitativo dos beneficiários e o reajuste do salário-mínimo.

No que se refere ao quantitativo de beneficiários, o crescimento anual médio de 2002 a 2012 foi de 10%. Contribuíram para o crescimento o aumento da população idosa e de pessoas com deficiência e, mais pontualmente, o aumento do contingente de beneficiários provocado pela aprovação do Estatuto do Idoso (Lei nº 10.741, de 1º de outubro de 2003), que passou de 67 anos para 65 anos a idade do idoso para recebimento do benefício como também determinou que o benefício já recebido por um idoso não deve ser computado na renda familiar per capita para fins de concessão de outro benefício. A variação total no quantitativo de benefícios foi de 142%, passando de 1,56 milhões para 3,77 milhões de pessoas atendidas.



Fonte:
2002 a 2012: Anuário e Boletim Estatístico da Previdência Social
2013 a 2014: PLOA 2013 e PLOA 2014

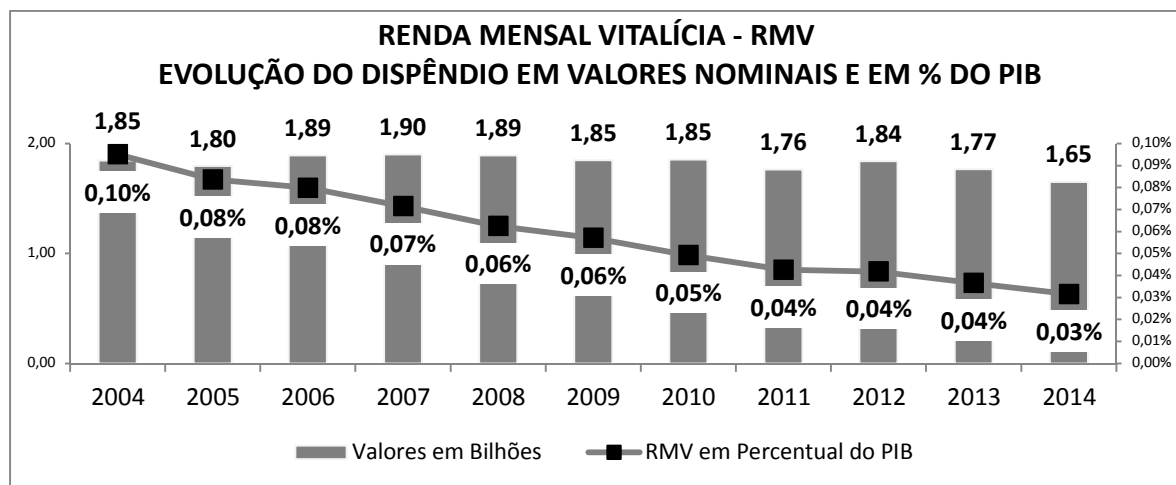
No que se refere ao salário-mínimo, segundo contido nas Informações Complementares ao PLOA 2014, cada acréscimo de R\$1,00 no valor do salário mínimo responde por aumento de R\$ 45,11 milhões nas despesas com o BPC. Diante disso, estima-se que o impacto orçamentário, decorrente do aumento do salário-mínimo que vigorará em 2014, na forma prevista proposta orçamentária, seja de R\$ 2,03 bilhões apenas no BPC.

Importa destacar que, assim como no PLOA 2012 e 2013, no PLOA 2014 as despesas relativas ao pagamento do BPC e da RMV foram apresentadas de forma agregada, o que não ocorria até 2011. Tal agregação produzirá perda da transparência e dificuldade no acompanhamento dos dispêndios para cada tipo de despesa, razão pela qual propomos a desagregação mencionada no item 6 deste Relatório. Importa ressaltar que na mesma linha aqui proposta, durante a tramitação dos PLOAs 2012 e 2013, o Congresso Nacional aprovou a desagregação das ações.

Renda Mensal Vitalícia - RMV

No que se refere à RMV, a tendência para a despesa é de declínio, tendo em vista que o benefício foi extinto em 1996, quando da implantação do BPC e que os

valores alocados no orçamento referem-se ao pagamento da RMV concedida até o referido ano.



Sentenças Judiciais

Estima-se um gasto da ordem de R\$ 397,82, superior em 2,10% ao PLOA 2013 e inferior em 11,32% ao autorizado para 2013.

Demais Despesas

Estima-se em 2014 um dispêndio de R\$ 2,65 bilhões para o conjunto das demais ações do FNAS. A diferença entre o PLOA 2014 e o PLOA 2014 orbita em alguns milhares de reais. Portanto praticamente não ocorreu alteração em termos nominais entre os dois projetos, conforme verifica-se na tabela abaixo. Em relação ao autorizado há um decréscimo de 115,84 milhões (4,18%), mas há que se considerar que no valor autorizado estão incluídas as emendas parlamentares.

Importante destacar que embora praticamente não tenha ocorrido variação nominal no conjunto das *Demais Despesas* do FNAS, chama a atenção a migração ocorrida entre as ações da proteção social básica e as ações da proteção social especial, tendo a primeira sofrido um acréscimo de 20,66 e a última uma diminuição de 24,47%.

TABELA 21 - FUNDO NACIONAL DE ASSISTÊNCIA SOCIAL (UO 55.901)
DEMAIS DESPESAS

R\$ Em Milhões

Grupo	2011	2012	PL 2013	Autorizado 2013	PL 2014	Variação			
						PL 2014 - PL 2013		PL 2014 - AUT 2013	
						R\$	%	R\$	%
Ações da Proteção Social Básica (1)	915,35	1.165,23	1.440,89	1.484,43	1.738,51	297,62	20,66%	254,08	17,12%
Ações da Proteção Social Especial (2)	623,11	884,42	1.215,56	1.287,98	918,06	-297,50	-24,47%	-369,92	-28,72%
Demais Ações (3)	55,80	192,60	233,66	233,66	236,12	2,46	1,05%	2,46	1,05%
Total	1.594,26	2.049,64	2.656,45	2.772,41	2.656,58	0,13	0,00%	-115,84	-4,18%

1. Inclui as ações 2060, 2383, 2A65, 2A69, 2B31, 8524 e 8662

2. Inclui as ações 20B8, 20V5, 2A60, 2A61 e 2B30

3. Inclui as ações 2272, 2583, 2589 e 8893

3. PROGRAMAÇÃO DA ÁREA TEMÁTICA – ORÇAMENTO DE INVESTIMENTO

A Empresa de Tecnologia e Informações da Previdência Social – DATAPREV é a única unidade orçamentária que figura no orçamento de investimento no âmbito desta Área Temática. Referida unidade está afeta ao Ministério da Previdência e Assistência Social e foi contemplada com dotação de R\$ 236,5 milhões, que será destinada ao programa *Gestão e Manutenção de Infraestrutura de Empresas Estatais Federais*. Em relação à proposta orçamentária para 2013, prevê-se um acréscimo de 2,8%.

Em R\$ milhões

Órgão/Unidade Orçamentária	PLOA 2013	PLOA 2014	Variação (%)
33000-Ministério da Previdência Social			
33202-Empresa de Tecnologia e Informações da Previdência Social - DATAPREV	230,0	236,5	2,8%

Fonte: PLOA 2013 e 2014

Cumpramos ressaltar que não foram apresentadas emendas a essa Unidade Orçamentária. Tampouco foi necessária a realização de ajustes para adequação de sua programação.

4. SALÁRIO MÍNIMO

O comando constitucional brasileiro atribuiu ao salário mínimo um papel de extrema relevância na elaboração do orçamento da seguridade social. Isso decorre do art. 201, § 2º, que vincula o piso dos benefícios previdenciários ao valor do salário mínimo, complementado pelo art. 203, inciso V, por meio do qual o Poder Público obriga-se a

conceder um salário mínimo de benefício mensal à pessoa portadora de deficiência e ao idoso que comprovem não possuir meios de prover à própria manutenção ou de tê-la provida por sua família; e pelo art. 239, 2º, por meio do qual é assegurado o pagamento de um salário mínimo anual aos empregados que percebam até dois salários mínimos de remuneração mensal de empregadores que contribuem para o PIS ou PASEP.

A política de correção do salário mínimo apresenta, portanto, uma íntima vinculação com o desempenho das contas públicas, em particular sobre o resultado previdenciário, uma vez que variações no salário mínimo afetam dois de cada três benefícios emitidos.

A matéria encontra-se atualmente regida pela Lei nº 12.382, de 25 de fevereiro de 2011, a qual “dispõe sobre a política de preservação do valor real do salário mínimo no período 2012-2015”. Essa norma consagrou a metodologia de reajustes adotada desde 2004, baseada na variação do Índice Nacional de Preços ao Consumidor - INPC acumulada nos doze meses anteriores ao mês do reajuste, acrescida da variação real do PIB do ano anterior ao da apresentação do projeto de lei orçamentária.

Nesses termos, o valor do salário mínimo considerado no PLOA 2014 corresponde a R\$ 722,90, refletindo um reajuste nominal de 6,62 %, que contempla uma variação esperada do INPC de 5,7%, em 2013, e crescimento real do PIB de 0,87%, em 2012.

Segundo destaca a Mensagem do Poder Executivo para o PLOA 2014, o reajuste do salário mínimo atinge, para 2014, o menor patamar dos últimos anos. Diante disso, o déficit do RGPS continua com uma trajetória descendente, diminuindo tanto em termos nominais quanto em proporção do PIB. Com esse cenário, para o exercício de 2014 a projeção do RGPS aponta para um déficit de R\$ 31,2 bilhões, ou 0,6% do PIB.

Vale por fim destacar que as despesas impactadas por variações do salário mínimo são: abono e seguro desemprego, benefícios previdenciários e benefícios assistenciais (benefício de prestação continuada previsto na Lei Orgânica de Assistência Social e renda mensal vitalícia). Segundo as Informações Complementares ao PLOA 2014, cada R\$ 1,00 de aumento do salário mínimo acarreta um aumento de R\$ 336,7 milhões no

total dessas despesas e incrementa a receita previdenciária em R\$ 29,0 milhões. Logo, estima-se que o impacto orçamentário decorrente apenas do aumento do salário-mínimo na forma prevista no PLOA seja de R\$ 13,8 bilhões.

5. EMENDAS

5.1. Emendas Apresentadas

No âmbito da Área Temática X, foram apresentadas 246 emendas, sendo 233 individuais e 13 coletivas. Dentre as emendas coletivas, 10 são de apropriação e 3 de remanejamento, conforme tabela abaixo.

EMENDAS APRESENTADAS AO SETOR X POR AUTOR - PLOA 2013

Emendas Individuais

Autor	Tipo de Emenda	Quantidade	Valor Solicitado
Deputados	Apropriação	200	89.807.000
Senadores	Apropriação	33	11.972.000
Total		233	101.779.000

Emendas Coletivas

Autor	Tipo de Emenda	Quantidade	Valor Solicitado
BANCADA DO ACRE	Apropriação	01	100.000.000
BANCADA DE PERNAMBUCO	Apropriação	01	50.000.000
BANCADA DO CEARÁ	Apropriação	01	60.000.000
BANCADA DO DISTRITO FEDERAL	Apropriação	01	16.000.000
BANCADA DE RONDÔNIA	Remanejamento	03	3.000.000
COMISSÃO DE SEGURIDADE SOCIAL E FAMÍLIA - CSSF	Apropriação	02	3.160.000.000
COMISSÃO DE TRABALHO, DE ADMINISTRAÇÃO E SERVIÇO PÚBLICO - CTASP	Apropriação	04	800.000.000
Total		13	4.189.000.000

A maior parte das emendas beneficia o Fundo Nacional de Assistência Social, destinando-se ao atendimento das ações relativas à Estruturação da Rede de Serviços de Proteção Básica e Especial, que representam 75,2% das emendas apresentadas. As emendas destinadas ao INSS, que representam 3,7% do total de emendas

do Setor, contemplam apenas projetos de instalação de novas unidades de atendimento do INSS. Também foi apresentada uma emenda, no âmbito do Fundo do Regime Geral de Previdência Social, destinada a prover recursos para possibilitar o aumento do reajuste dos benefícios previdenciários superiores ao salário-mínimo. O Ministério do Trabalho e Emprego – Administração Direta recebeu 7,7% das emendas, destinadas, sobretudo, para o PROJOVEM e o Fomento e Fortalecimento de Empreendimentos Econômicos Solidários. Ao Fundo de Amparo ao Trabalhador foram apresentadas 9,8% das emendas, direcionadas principalmente para a qualificação social e profissional de trabalhadores e ao funcionamento de unidades descentralizadas.

**EMENDAS APRESENTADAS À ÁREA TEMÁTICA X
POR UNIDADE ORÇAMENTÁRIA**

Unidade Orçamentária		Quantidade		Valor Solicitado	
		Qtd.	Part. %	Valor Solicitado	Part. %
33201	INSTITUTO NACIONAL DO SEGURO SOCIAL	9	3,7%	202.900.000	4,7%
33904	FUNDO DO REGIME GERAL DE PREVIDÊNCIA SOCIAL	1	0,4%	3.000.000.000	69,9%
38101	MINISTÉRIO DO TRABALHO E EMPREGO ADM. DIRETA	19	7,7%	353.976.000	8,2%
38201	FUNDAÇÃO JORGE DUPRAT FIGUEIREDO DE SEGURANÇA E MEDICINA DO TRABALHO	1	0,4%	200.000	0,0%
38901	FUNDO DE AMPARO AO TRABALHADOR	24	9,8%	410.000.000	9,6%
55101	MINISTÉRIO DO DESENVOLVIMENTO SOCIAL E COMBATE À FOME	7	2,8%	2.340.000	0,1%
55901	FUNDO NACIONAL DE ASSISTÊNCIA SOCIAL	185	75,2%	321.363.000	7,5%
TOTAL		246	100,0%	4.290.779.000	100,0%

Empreendemos também grande esforço no sentido contatar os autores de emendas que evidenciaram incorreções para que, por intermédio de expediente formal dirigido à Presidência da CMO, fossem solicitadas alterações dessas emendas para elidir os vícios nelas contidos. Em outros casos, efetivamos de iniciativa própria adequações de ordem técnica para viabilizar o correto atendimento e posterior execução das proposições dos parlamentares. Entre os ajustes efetuados, destacam-se correção de subtítulos, GND, modalidade de aplicação, esfera e funcional. Ao final, todas as emendas foram admitidas.

Importa destacar que:

- a) Os recursos da emenda 28980010, de autoria da Senadora Ana Rita, foram transferidos para a emenda 28980016, no âmbito da Área Temática II – Saúde, no valor de R\$ 140.000,00
- b) A emenda nº 29810001, de autoria do Senador Ruben Figueiró, foi transferida para a Área Temática IV – Educação, Cultura, Ciência e Tecn. e Esporte, no valor de R\$ 100.000,00

5.2. Atendimento das Emendas

As emendas individuais foram atendidas integralmente, segundo os valores solicitados. Os recursos necessários derivaram da Reserva de Recursos, administrada pelo Relator Geral, no montante de R\$ 101,5 milhões.

No que tange às emendas coletivas, vale destacar que, conforme os itens 29 e 30 do Parecer Preliminar, esta Relatoria Setorial poderia realizar corte global de até 20% nas dotações consignadas a investimentos e de 15% nas dotações consignadas a inversões financeiras. No entanto, não consideramos adequado utilizar essa prerrogativa de corte tendo em vista: a) os poucos recursos previstos para investimento - cerca de 5% das despesas discricionárias da Área; b) a impossibilidade de cancelamento das inversões financeiras, por destinarem-se a cumprimento de despesa obrigatória no âmbito das transferências do FAT para o BNDES; e c) o inegável mérito dos gastos sociais que compõem a programação. Dessa forma, foram utilizados para o atendimento das emendas coletivas de apropriação somente os R\$ 79 milhões que nos foram repassados pelo Relator Geral provenientes da Reserva de Recursos.

Para atendimento das emendas coletivas, adotamos um critério que destinou 50% dos recursos disponíveis para as de Comissão e 50% para as de Bancada. Tal critério visou a privilegiar igualmente os pleitos das bancadas e comissões do Congresso Nacional. Destacamos que a emenda de nº 50210001, da Comissão de Seguridade Social e Família, foi atendida no valor simbólico de R\$ 308 mil. A emenda objetiva prover recursos para aumento dos benefícios previdenciários superiores ao salário-mínimo. Grosso modo, o aumento de 1% nesses benefícios demandariam recursos da ordem de R\$ 2 bilhões.

Notoriamente esta Relatoria Setorial não dispõem de recursos de tamanho montante, razão pela qual resolvemos atender a emenda em valor simbólico para eventual aporte de maiores recursos na fase da Relatoria Geral.

Quanto às três (03) emendas de remanejamento, todas propostas pela Bancada de Rondônia, os cancelamentos indicados incidiram sobre a mesma funcional, qual seja, *08.244.2037.2A60.0011 – Serviços de Proteção Social Básica – No Estado de Rondônia*. O atendimento do conjunto das emendas ficou limitado ao valor correspondente a 20% da dotação objeto de cancelamento, tendo em vista que o item 32.I do Parecer Preliminar limita o cancelamento a esse percentual.

6. ADEQUAÇÕES NO PROJETO DE LEI

O Ministério do Planejamento Orçamento e Gestão solicitou, por meio do Ofício nº 383/2013-MP, de 24 de outubro de 2013, o remanejamento de dotações, objetivando aumentar em R\$ 225 milhões os recursos destinados para a ação *20TR - Apoio à Manutenção da Educação Infantil*. Os recursos são provenientes do cancelamento de mesmo valor da ação *20GG – Fomento, Capacitação Ocupacional, Intermediação e Assistência Técnica a Empreendimentos Populares e Solidários e a Trabalhadores*. A solicitação encontra-se amparada pelo art. 28 da Resolução nº 1/2006-CN e foi viabilizada por meio da emenda de Relator nº 8010.0006.

Também foram efetuados outros ajustes de ordem técnica. Como abordado anteriormente, algumas modificações ocorridas na proposta orçamentária para 2014 implicaram perda de transparência dos gastos governamentais, gerando dificuldade no acompanhamento da estrutura e evolução e desses gastos, caso das dotações destinadas ao pagamento do seguro-desemprego, do benefício de prestação continuada - BPC e da renda mensal vitalícia - RMV.

Há que se ter extremo cuidado com a supressão, a transformação, a fusão ou a eliminação de categorias de programação, pois não apenas se perdem dados e informações essenciais, mas, igualmente, suprime-se, das leis orçamentárias, o atributo da comparabilidade. Ademais, o adequado detalhamento da programação orçamentária

constitui elemento estritamente necessário ao uso, pelo Congresso Nacional, de suas competências constitucionais precípuas, notadamente a de manifestar-se sobre a proposta anual de orçamento, bem como sobre a sua execução.

A fim de contornar tal situação, o item “17.b” do Parecer Preliminar autorizou a elaboração de emendas de relator, a título de ajuste técnico, para promover o desmembramento de ações para manutenção das séries históricas ou da comparabilidade das programações orçamentárias.

Assim, primando pela transparência da gestão, bem como zelando pelo controle e acompanhamento das despesas públicas, efetuamos o desmembramento da ação 00H4 – *Pagamento de Seguro Desemprego*, por modalidades de benefício, qual sejam: formal, pescador artesanal, bolsa-qualificação, trabalhador doméstico e trabalhador resgatado da condição análoga à de escravo. Efetuamos também o desmembramento da ação 00H5 – *Pagamento de Benefícios de Prestação Continuada (BPC) e da Renda Mensal Vitalícia (RMV) à Pessoa Idosa* e da ação 00IN – *Pagamento de Benefícios de Prestação Continuada (BPC) à Pessoa com Deficiência e da Renda Mensal Vitalícia (RMV) à Pessoa com Invalidez*, por tipo de benefício e tipo de beneficiário.

Os desmembramentos possibilitarão a apresentação dessas despesas da forma como vinha ocorrendo nos últimos anos e facilitarão o seu acompanhamento ao longo do exercício. Tais ajustes, de ordem técnica, encontram-se registrados nas emendas de relator de nºs 8010.0001 a 8010.0005 e 8010.0007 a 8010.0010. Os valores contidos nos desmembramentos foram extraídos das Informações Complementares encaminhadas pelo Poder Executivo

7. CRÉDITOS ESPECIAIS E EXTRAORDINÁRIOS APROVADOS OU EM APRECIAÇÃO PELO CONGRESSO NOS ÚLTIMOS 4 (QUATRO) MESES DO EXERCÍCIO.

Em atenção ao disposto no art. 70, I, alínea c, da Resolução nº 1, de 2006 – CN, combinado com o item 34.1.c, da Parte Especial do Parecer Preliminar, informamos que existe apenas 01 (um) projeto de lei de crédito especial em apreciação pelo Congresso

Nacional, afeto a esta Área Temática, apresentado nos últimos quatro meses do exercício. Trata-se do PLN nº 16, apresentado em 16/10/2013, que abre crédito especial no valor de R\$ 2,35 milhões. O crédito especial destina-se a atender a programação no Órgão 55000 – Ministério do Desenvolvimento Social e Combate à Fome, na UO 55901 – Fundo Nacional de Assistência Social (FNAS), nas ações de Estruturação da Rede de Serviços de Proteção Social Básica, no Município de Santo Antônio do Pinhal – SP (R\$ 1.000.000,00), e de Estruturação da Rede de Serviços de Proteção Social Especial, no Estado do Paraná (R\$ 1.350.000,00).

Até o momento o projeto encontra-se pendente de apreciação pelo Congresso Nacional.

8. INDICAÇÃO À RELATORIA GERAL

Tendo em vista a escassez de recursos com os quais esta Relatoria contou e não obstante todos os esforços por nós direcionados para garantir um atendimento satisfatório das emendas apresentadas na Área Temática, é forçoso reconhecer que as necessidades de aporte de recursos em ações estratégicas são grandes. Algumas das demandas certamente deixaram de receber dotações compatíveis com sua importância na promoção do desenvolvimento do País.

Como restou demonstrado neste Relatório, houve sensível preocupação por parte dos parlamentares em reforçar dotações destinadas, por exemplo, a estruturar a rede de proteção social básica e especial, a fim de melhor assistir a população carente; a prover qualificação de trabalhadores, a fim de adequar o perfil educacional dos trabalhadores desempregados e as competências exigidas pelos postos de trabalho ofertados; a estimular o fomento e fortalecimento de empreendimentos econômicos solidários e suas redes de cooperação, a fim de alavancar o potencial de geração de emprego e renda a partir das vocações locais; a possibilitar a instalação de mais de unidades de funcionamento do INSS, a fim aumentar a oferta de serviços previdenciários aos cidadãos em todo o território nacional; e a elevar o reajuste dos benefícios

previdenciários superiores ao salário-mínimo, a fim de corrigir a defasagem entre o reajuste do salário-mínimo e dos demais benefícios observada nos últimos anos.

Contudo, tendo em vista os poucos recursos disponíveis, não foi possível a esta Relatoria Setorial atender as demandas à altura do seu inegável mérito. Para se ter uma ideia, o reajuste em 1% dos benefícios previdenciários superiores ao salário-mínimo demandariam recursos da ordem de R\$ 2 bilhões, grosso modo. Nesse contexto, endossamos o mérito de todas as emendas coletivas apresentadas e rogamos ao nobre Relator Geral que, na medida das possibilidades, envie esforços no sentido de fortalecer as iniciativas propostas.

II – VOTO

Em face do exposto, somos pela **APROVAÇÃO** do Projeto de Lei nº 09, de 2013 – CN, relativamente à programação da Área Temática X - Trabalho, Previdência e Assistência Social, nos termos apresentados pelo Poder Executivo com as alterações decorrentes das emendas apresentadas e aprovadas.

Sala da Comissão, em 05 de dezembro de 2013.

DEPUTADO JUNJI ABE

Relator

RESUMO DOS ATENDIMENTOS

- VALOR ATENDIDO POR GRUPO DE AUTORES
- VALOR ATENDIDO POR ÓRGÃO/GRUPO DE AUTORES
- QUANTIDADE DE EMENDAS POR TIPO DE PARECER

CONGRESSO NACIONAL - COMISSÃO MISTA DE PLANOS, ORÇAMENTOS PÚBLICOS E FISCALIZAÇÃO
Relatório Setorial - Proposta Orçamentária da União para 2014

Emendas à Despesa pela Aprovação/Aprovação Parcial por Grupo de Autores

Orçamentos Fiscal, da Seguridade Social e de Investimento das Estatais (em R\$ 1,00)

GRUPO DE AUTORES		Quant. Emendas	Valor Aprovado
SETOR 10	Trabalho, Previdência e Assistência Social		
BANCADA		7	41.770.000
COMISSÃO		6	39.068.018
PARLAMENTAR		231	101.539.000
RELATOR		10	64.284.873.690
Total do Setor		254	64.467.250.708

CONGRESSO NACIONAL - COMISSÃO MISTA DE PLANOS, ORÇAMENTOS PÚBLICOS E FISCALIZAÇÃO

Relatório Setorial - Proposta Orçamentária da União para 2014

Emendas à Despesa pela Aprovação/Aprovação Parcial por Órgão/Grupo de Autores

Orçamentos Fiscal, da Seguridade Social e de Investimento das Estatais (em R\$ 1,00)

<i>GRUPO</i>	<i>Quant. Emendas</i>	<i>Valor Aprovado</i>
SETOR 10 Trabalho, Previdência e Assistência Social		
Órgão: 33 Ministério da Previdência Social	10	10.398.018
COMISSÃO	2	7.498.018
PARLAMENTAR	8	2.900.000
Órgão: 38 Ministério do Trabalho e Emprego	49	27.811.417.742
BANCADA	2	20.000.000
COMISSÃO	3	21.570.000
PARLAMENTAR	39	14.176.000
RELATOR	5	27.755.671.742
Órgão: 55 Ministério do Desenvolvimento Social e Combate à Fome	195	36.645.434.948
BANCADA	5	21.770.000
COMISSÃO	1	10.000.000
PARLAMENTAR	184	84.463.000
RELATOR	5	36.529.201.948
Total do Setor	254	64.467.250.708

CONGRESSO NACIONAL - COMISSÃO MISTA DE PLANOS, ORÇAMENTOS PÚBLICOS E FISCALIZAÇÃO
Relatório Setorial - Proposta Orçamentária da União para 2014

Emendas à Despesa Atendidas por Tipo de Parecer

Orçamentos Fiscal, da Seguridade Social e de Investimento das Estatais (em R\$ 1,00)

TIPO DE PARECER		Quant. Emendas
SETOR 10	Trabalho, Previdência e Assistência Social	
	Pela Aprovação	251
	Pela Aprovação Parcial	13
Total do Setor		264

EMENDAS COLETIVAS DE APROPRIAÇÃO

Pela Aprovação/Aprovação Parcial

EMENDA	UNIDADE ORÇAMENTÁRIA	FUNCIONAL/ PROGRAMÁTICA	DESCRIÇÃO DA AÇÃO + SUBTÍTULO	E S F	F T E	G N D	M A	R P	VALOR APROVADO	PARECER
--------	----------------------	----------------------------	-------------------------------	-------------	-------------	-------------	--------	--------	-------------------	---------

SETOR: 10 TRABALHO, PREVIDÊNCIA E ASSISTÊNCIA SOCIAL

AUTOR: Bancada de Pernambuco

71180002	38101	M. do Trabalho e Emprego	11.366.2044.2A95.0026	Elevação da Escolaridade e Qualificação Profissional - ProJovem - Na Região Metropolitana do Recife - No Estado de Pernambuco	1	100	3	30	2	10.000.000	Pela Aprovação Parcial
----------	-------	--------------------------	-----------------------	---	---	-----	---	----	---	------------	------------------------

TOTAL DO AUTOR										10.000.000
----------------	--	--	--	--	--	--	--	--	--	------------

AUTOR: Bancada do Acre

71020008	38101	M. do Trabalho e Emprego	11.334.2029.20YT.7000	Fomento e Fortalecimento de Empreendimento Econômicos Solidários e suas Redes de Cooperação - Aquisição de Equipamentos e Material de Consumo para Pequenos Empreendimentos - No Estado do Acre	1	100	3	30	2	2.000.000	Pela Aprovação Parcial
					1	100	4	30	2	8.000.000	Pela Aprovação Parcial

TOTAL DO AUTOR										10.000.000
----------------	--	--	--	--	--	--	--	--	--	------------

AUTOR: Bancada do Ceara

71070002	55901	FNAS	08.244.2037.2B30.1048	Estruturação da Rede de Serviços de Proteção Social Básica - No Município de Fortaleza - CE	2	100	4	40	2	10.000.000	Pela Aprovação Parcial
----------	-------	------	-----------------------	---	---	-----	---	----	---	------------	------------------------

TOTAL DO AUTOR										10.000.000
----------------	--	--	--	--	--	--	--	--	--	------------

AUTOR: Bancada do Distrito Federal

71080014	55901	FNAS	08.244.2037.2B31.7036	Estruturação da Rede de Serviços de Proteção Social Especial - Construção de Centro de Referência do Idoso - No Distrito Federal	2	100	4	30	2	10.000.000	Pela Aprovação Parcial
----------	-------	------	-----------------------	--	---	-----	---	----	---	------------	------------------------

TOTAL DO AUTOR										10.000.000
----------------	--	--	--	--	--	--	--	--	--	------------

AUTOR: Com. Seguridade Social e Familia

50210001	33904	F. Regime Geral Prev. Social	09.271.2061.0E81.0001	Benefícios Previdenciários Urbanos - Nacional	2	100	3	90	2	308.018	Pela Aprovação Parcial
50210002	55901	FNAS	08.244.2037.2B31.0001	Estruturação da Rede de Serviços de Proteção Social Especial - Nacional	2	100	3	40	2	5.000.000	Pela Aprovação Parcial
					2	100	4	40	2	5.000.000	Pela Aprovação Parcial

TOTAL DO AUTOR										10.308.018
----------------	--	--	--	--	--	--	--	--	--	------------

EMENDA	UNIDADE ORÇAMENTÁRIA	FUNCIONAL/ PROGRAMÁTICA	DESCRIÇÃO DA AÇÃO + SUBTÍTULO	E S F	F T E	G N D	M A	R P	VALOR APROVADO	PARECER
--------	----------------------	----------------------------	-------------------------------	-------------	-------------	-------------	--------	--------	-------------------	---------

AUTOR: Com. Trabalho, Adm. e Serv.Público

50220001	38101	M. do Trabalho e Emprego	11.661.2127.2374.0001	Fomento ao Desenvolvimento de Micro, Pequenas e Empresas de Médio Porte - Nacional	1	100	4	90	2	7.190.000	Pela Aprovação Parcial
50220002	33201	INSS	09.271.2061.116V.0001	Instalação de Unidades de Funcionamento do INSS - Nacional	2	100	4	90	2	7.190.000	Pela Aprovação Parcial
50220003	38901	FAT	11.333.2071.20Z1.0001	Qualificação Social e Profissional de Trabalhadores - Nacional	2	100	3	30	2	7.190.000	Pela Aprovação Parcial
50220004	38901	FAT	11.333.2071.20JT.0001	Manutenção, Modernização e Ampliação da Rede de Atendimento do Programa do Seguro-Desemprego no Âmbito do Sistema Nacional de Emprego - Sine - Nacional	2	100	4	30	2	7.190.000	Pela Aprovação Parcial

TOTAL DO AUTOR	28.760.000
----------------	------------

TOTAL DO SETOR	79.068.018
----------------	------------

EMENDAS COLETIVAS DE REMANEJAMENTO

Pela Aprovação/Aprovação Parcial

Relatório Setorial - Proposta Orçamentária da União para 2014 - EMENDAS COLETIVAS DE REMANEJAMENTO POR AUTOR - PELA APROVAÇÃO/APROVAÇÃO PARCIAL

EMENDA	UNIDADE ORÇAMENTÁRIA	FUNCIONAL/ PROGRAMÁTICAS	DESCRIÇÃO DA AÇÃO + SUBTÍTULO	E S F	F T E	G N D	M A	R P	VALOR APROVADO	PARECER
--------	----------------------	-----------------------------	-------------------------------	-------------	-------------	-------------	--------	--------	-------------------	---------

SETOR: 10 Trabalho, Previdência e Assistência Social

Tipo Emenda: AUTOR:Bancada de Rondonia

Acréscimo/Inclusão	71230016	55901 FNAS	08.244.2037.2B30.7000	Estruturação da Rede de Serviços de Proteção Social Básica - Manutenção de Centro de Referência de Assistência Social (CRAS) - No Município de Cacoal - RO	2	151	3	30	2	590.000	Pela Aprovação Parcial
Cancelamento		55901 FNAS	08.244.2037.2A60.0011	Serviços de Proteção Social Básica - No Estado de Rondônia	2	151	3	41	2	590.000	
Acréscimo/Inclusão	71230017	55901 FNAS	08.244.2037.2B30.7002	Estruturação da Rede de Serviços de Proteção Social Básica - Manutenção de Centro de Referência de Assistência Social (CRAS) - No Município de Ministro Andreazza - RO	2	151	3	30	2	590.000	Pela Aprovação Parcial
Cancelamento		55901 FNAS	08.244.2037.2A60.0011	Serviços de Proteção Social Básica - No Estado de Rondônia	2	151	3	41	2	590.000	
Acréscimo/Inclusão	71230018	55901 FNAS	08.244.2037.2B30.7004	Estruturação da Rede de Serviços de Proteção Social Básica - Manutenção de Centro de Referência de Assistência Social (CRAS) - No Município de Rolim de Moura - RO	2	151	3	30	2	590.000	Pela Aprovação Parcial
Cancelamento		55901 FNAS	08.244.2037.2A60.0011	Serviços de Proteção Social Básica - No Estado de Rondônia	2	151	3	41	2	590.000	

TOTAL DO AUTOR										1.770.000	
----------------	--	--	--	--	--	--	--	--	--	-----------	--

TOTAL DO SETOR										1.770.000	
----------------	--	--	--	--	--	--	--	--	--	-----------	--

EMENDAS INDIVIDUAIS

PELA APROVAÇÃO/APROVAÇÃO PARCIAL

Relatório Setorial - Proposta Orçamentária da União para 2014 - EMENDAS INDIVIDUAIS POR AUTOR - PELA APROVAÇÃO/APROVAÇÃO PARCIAL

EMENDA	UNIDADE ORÇAMENTÁRIA	FUNCIONAL / PROGRAMÁTICA	DESCRIÇÃO DA AÇÃO + SUBTÍTULO	E S F	F T E	G N D	M A	R P	VALOR APROVADO	PARECER
SETOR: 10 TRABALHO, PREVIDÊNCIA E ASSISTÊNCIA SOCIAL										
AUTOR: Abelardo Camarinha			PSB							
21640003	55901 FNAS	08.244.2037.2B31.3926	Estruturação da Rede de Serviços de Proteção Social Especial - No Município de São Manuel - SP	2	100	3	40	2	100.000	Pela Aprovação
TOTAL DO AUTOR									100.000	
AUTOR: Abelardo Lupion			DEM							
34200011	55901 FNAS	08.244.2037.2B31.0041	Estruturação da Rede de Serviços de Proteção Social Especial - No Estado do Paraná	2	100	4	40	2	600.000	Pela Aprovação
34200012	55901 FNAS	08.244.2037.2B31.0041	Estruturação da Rede de Serviços de Proteção Social Especial - No Estado do Paraná	2	100	4	30	2	150.000	Pela Aprovação
TOTAL DO AUTOR									750.000	
AUTOR: Adrian			PMDB							
27750016	38901 FAT	11.333.2071.20Z1.0033	Qualificação Social e Profissional de Trabalhadores - No Estado do Rio de Janeiro	2	100	3	50	2	250.000	Pela Aprovação
TOTAL DO AUTOR									250.000	
AUTOR: Alceu Moreira			PMDB							
28580006	55901 FNAS	08.244.2037.2B31.0043	Estruturação da Rede de Serviços de Proteção Social Especial - No Estado do Rio Grande do Sul	2	100	4	40	2	400.000	Pela Aprovação
TOTAL DO AUTOR									400.000	
AUTOR: Alexandre Roso			PSB							
28590002	55901 FNAS	08.244.2037.2B31.5096	Estruturação da Rede de Serviços de Proteção Social Especial - No Município de São José do Norte - RS	2	100	4	40	2	100.000	Pela Aprovação
TOTAL DO AUTOR									100.000	
AUTOR: Alexandre Santos			PMDB							
31150004	55901 FNAS	08.244.2037.2B31.3286	Estruturação da Rede de Serviços de Proteção Social Especial - No Município de Cachoeiras de Macacu - RJ	2	100	4	40	2	300.000	Pela Aprovação
TOTAL DO AUTOR									300.000	
AUTOR: Alfredo Sirkis			PSB							
27900005	38901 FAT	11.333.2071.20Z1.0033	Qualificação Social e Profissional de Trabalhadores - No Estado do Rio de Janeiro	2	100	3	40	2	300.000	Pela Aprovação
TOTAL DO AUTOR									300.000	
AUTOR: Aline Corrêa			PP							
25180001	55901 FNAS	08.244.2037.2B31.3858	Estruturação da Rede de Serviços de Proteção Social Especial - No Município de Rio Claro - SP	2	100	3	40	2	100.000	Pela Aprovação
25180002	55901 FNAS	08.244.2037.2B31.3669	Estruturação da Rede de Serviços de Proteção Social Especial - No Município de Limeira - SP	2	100	4	40	2	170.000	Pela Aprovação
25180003	55901 FNAS	08.244.2037.2B31.3858	Estruturação da Rede de Serviços de Proteção Social Especial - No Município de Rio Claro - SP	2	100	4	40	2	170.000	Pela Aprovação
TOTAL DO AUTOR									440.000	
AUTOR: Aloysio Nunes Ferreira			PSDB							
28860016	55901 FNAS	08.244.2037.2B31.3922	Estruturação da Rede de Serviços de Proteção Social Especial - No Município de São José do Rio Preto - SP	2	100	3	40	2	150.000	Pela Aprovação

Relatório Setorial - Proposta Orçamentária da União para 2014 - EMENDAS INDIVIDUAIS POR AUTOR - PELA APROVAÇÃO/APROVAÇÃO PARCIAL

EMENDA	UNIDADE ORÇAMENTÁRIA	FUNCIONAL / PROGRAMÁTICA	DESCRIÇÃO DA AÇÃO + SUBTÍTULO	E S F	F T E	G N D	M A	R P	VALOR APROVADO	PARECER
AUTOR: Aloysio Nunes Ferreira PSDB										
TOTAL DO AUTOR									150.000	
AUTOR: Alvaro Dias PSDB										
20520003	55901 FNAS	08.244.2037.2B31.0041	Estruturação da Rede de Serviços de Proteção Social Especial - No Estado do Paraná	2	100	4	40	2	600.000	Pela Aprovação
TOTAL DO AUTOR									600.000	
AUTOR: Ana Rita PT										
28980011	55901 FNAS	08.244.2037.2B30.0032	Estruturação da Rede de Serviços de Proteção Social Básica - No Estado do Espírito Santo	2	100	4	40	2	643.000	Pela Aprovação
28980012	55901 FNAS	08.244.2037.2B31.0032	Estruturação da Rede de Serviços de Proteção Social Especial - No Estado do Espírito Santo	2	100	3	40	2	200.000	Pela Aprovação
				2	100	4	40	2	250.000	Pela Aprovação
28980014	38101 M. do Trabalho e Emprego	11.334.2029.20YT.0032	Fomento e Fortalecimento de Empreendimento Econômicos Solidários e suas Redes de Cooperação - No Estado do Espírito Santo	1	100	3	30	2	120.000	Pela Aprovação
				1	100	3	40	2	20.000	Pela Aprovação
				1	100	4	30	2	200.000	Pela Aprovação
				1	100	4	40	2	80.000	Pela Aprovação
TOTAL DO AUTOR									1.513.000	
AUTOR: André Zacharow PMDB										
19620004	55901 FNAS	08.244.2037.2B31.0041	Estruturação da Rede de Serviços de Proteção Social Especial - No Estado do Paraná	2	100	4	40	2	400.000	Pela Aprovação
TOTAL DO AUTOR									400.000	
AUTOR: Angelo Vanhoni PT										
25570009	55901 FNAS	08.244.2037.2B31.4104	Estruturação da Rede de Serviços de Proteção Social Especial - No Município de Curitiba - PR	2	100	4	40	2	750.000	Pela Aprovação
TOTAL DO AUTOR									750.000	
AUTOR: Anibal Diniz PT										
29120017	55901 FNAS	08.244.2037.2B30.0165	Estruturação da Rede de Serviços de Proteção Social Básica - No Município de Porto Walter - AC	2	100	4	40	2	150.000	Pela Aprovação
TOTAL DO AUTOR									150.000	
AUTOR: Antônio Roberto PV										
24740009	55901 FNAS	08.244.2037.2B31.0031	Estruturação da Rede de Serviços de Proteção Social Especial - No Estado de Minas Gerais	2	100	4	40	2	240.000	Pela Aprovação
TOTAL DO AUTOR									240.000	
AUTOR: Arlindo Chinaglia PT										
31350001	55901 FNAS	08.244.2037.2B31.0035	Estruturação da Rede de Serviços de Proteção Social Especial - No Estado de São Paulo	2	100	3	40	2	200.000	Pela Aprovação
TOTAL DO AUTOR									200.000	

AUTOR: Aureo SDD

Relatório Setorial - Proposta Orçamentária da União para 2014 - EMENDAS INDIVIDUAIS POR AUTOR - PELA APROVAÇÃO/APROVAÇÃO PARCIAL

EMENDA	UNIDADE ORÇAMENTÁRIA	FUNCIONAL / PROGRAMÁTICA	DESCRIÇÃO DA AÇÃO + SUBTÍTULO	E S F	F T E	G N D	M A	R P	VALOR APROVADO	PARECER	
AUTOR: Aureo			SDD								
27780006	55901 FNAS	08.244.2037.2B31.0033	Estruturação da Rede de Serviços de Proteção Social Especial - No Estado do Rio de Janeiro	2	100	3	99	2	500.000	Pela Aprovação	
TOTAL DO AUTOR									500.000		
AUTOR: Benedita da Silva			PT								
13100008	55101 M.do Des.Social e Comb à Fome	08.306.2069.2798.3358	Aquisição de Alimentos Provenientes da Agricultura Familiar - No Município de Tanguá - RJ	2	100	3	40	2	300.000	Pela Aprovação	
13100009	55901 FNAS	08.244.2037.2B31.3274	Estruturação da Rede de Serviços de Proteção Social Especial - No Município de Angra dos Reis - RJ	2	100	4	40	2	250.000	Pela Aprovação	
13100011	55901 FNAS	08.244.2037.2B31.3329	Estruturação da Rede de Serviços de Proteção Social Especial - No Município de Pinheiral - RJ	2	100	4	40	2	250.000	Pela Aprovação	
TOTAL DO AUTOR									800.000		
AUTOR: Blairo Maggi			PR								
23400001	55901 FNAS	08.244.2037.2B31.5314	Estruturação da Rede de Serviços de Proteção Social Especial - No Município de Cuiabá - MT	2	100	3	40	2	100.000	Pela Aprovação	
23400003	55901 FNAS	08.244.2037.2B31.5314	Estruturação da Rede de Serviços de Proteção Social Especial - No Município de Cuiabá - MT	2	100	3	40	2	200.000	Pela Aprovação	
TOTAL DO AUTOR									300.000		
AUTOR: Bohn Gass			PT								
28620006	55901 FNAS	08.244.2037.2B30.0043	Estruturação da Rede de Serviços de Proteção Social Básica - No Estado do Rio Grande do Sul	2	100	4	40	2	700.000	Pela Aprovação	
TOTAL DO AUTOR									700.000		
AUTOR: Carlos Roberto			PSDB								
29300012	55901 FNAS	08.244.2037.2B31.3825	Estruturação da Rede de Serviços de Proteção Social Especial - No Município de Praia Grande - SP	2	100	3	40	2	300.000	Pela Aprovação	
TOTAL DO AUTOR									300.000		
AUTOR: Carlos Zarattini			PT								
25200002	38101 M. do Trabalho e Emprego	11.334.2029.20YT.0035	Fomento e Fortalecimento de Empreendimento Econômicos Solidários e suas Redes de Cooperação - No Estado de São Paulo	1	100	3	40	2	70.000	Pela Aprovação	
				1	100	4	40	2	80.000	Pela Aprovação	
TOTAL DO AUTOR									150.000		
AUTOR: Cesar Colnago			PSDB								
27710013	55901 FNAS	08.244.2037.2B30.0032	Estruturação da Rede de Serviços de Proteção Social Básica - No Estado do Espírito Santo	2	100	4	99	2	390.000	Pela Aprovação	
TOTAL DO AUTOR									390.000		
AUTOR: Chico Lopes			PC do B								
24370003	55901 FNAS	08.244.2037.2B30.0023	Estruturação da Rede de Serviços de Proteção Social Básica - No Estado do Ceará	2	100	3	99	2	200.000	Pela Aprovação	
				2	100	4	99	2	500.000	Pela Aprovação	
TOTAL DO AUTOR									700.000		
AUTOR: Cida Borghetti			Pros								

Relatório Setorial - Proposta Orçamentária da União para 2014 - EMENDAS INDIVIDUAIS POR AUTOR - PELA APROVAÇÃO/APROVAÇÃO PARCIAL

EMENDA	UNIDADE ORÇAMENTÁRIA	FUNCIONAL / PROGRAMÁTICA	DESCRIÇÃO DA AÇÃO + SUBTÍTULO	E S F	F T E	G N D	M A	R P	VALOR APROVADO	PARECER
AUTOR: Cida Borghetti			Pros							
28780006	55901 FNAS	08.244.2037.2B31.0041	Estruturação da Rede de Serviços de Proteção Social Especial - No Estado do Paraná	2	100	4	40	2	150.000	Pela Aprovação
TOTAL DO AUTOR									150.000	
AUTOR: Colbert Martins			PMDB							
34380006	55901 FNAS	08.244.2037.2B30.0029	Estruturação da Rede de Serviços de Proteção Social Básica - No Estado da Bahia	2	100	3	40	2	543.000	Pela Aprovação
TOTAL DO AUTOR									543.000	
AUTOR: Cristovam Buarque			PDT							
20690012	55901 FNAS	08.244.2037.2B30.0053	Estruturação da Rede de Serviços de Proteção Social Básica - No Distrito Federal	2	100	3	30	2	800.000	Pela Aprovação
TOTAL DO AUTOR									800.000	
AUTOR: Cyro Miranda			PSDB							
28910010	55901 FNAS	08.244.2037.2B31.0052	Estruturação da Rede de Serviços de Proteção Social Especial - No Estado de Goiás	2	100	4	40	2	150.000	Pela Aprovação
28910015	55901 FNAS	08.244.2037.2B31.7026	Estruturação da Rede de Serviços de Proteção Social Especial - Associação de Pais e Amigos dos Excepcionais (APAE) - Município de Formosa - GO	2	100	4	40	2	150.000	Pela Aprovação
TOTAL DO AUTOR									300.000	
AUTOR: Dalva Figueiredo			PT							
24100008	55901 FNAS	08.244.2037.2B30.0016	Estruturação da Rede de Serviços de Proteção Social Básica - No Estado do Amapá	2	100	3	40	2	200.000	Pela Aprovação
				2	100	4	40	2	143.000	Pela Aprovação
TOTAL DO AUTOR									343.000	
AUTOR: Darcísio Perondi			PMDB							
31730008	55901 FNAS	08.244.2037.2B31.0043	Estruturação da Rede de Serviços de Proteção Social Especial - No Estado do Rio Grande do Sul	2	100	3	40	2	300.000	Pela Aprovação
				2	100	4	40	2	300.000	Pela Aprovação
TOTAL DO AUTOR									600.000	
AUTOR: Delegado Protógenes			PC do B							
27980004	38901 FAT	11.333.2071.20Z1.0035	Qualificação Social e Profissional de Trabalhadores - No Estado de São Paulo	2	100	3	40	2	500.000	Pela Aprovação
TOTAL DO AUTOR									500.000	
AUTOR: Deley			PTB							
14730002	55901 FNAS	08.244.2037.2B30.3336	Estruturação da Rede de Serviços de Proteção Social Básica - No Município de Resende - RJ	2	100	3	40	2	500.000	Pela Aprovação
14730020	33201 INSS	09.271.2061.116V.3327	Instalação de Unidades de Funcionamento do INSS - No Município de Paty do Alferes - RJ	2	100	4	90	2	500.000	Pela Aprovação
TOTAL DO AUTOR									1.000.000	
AUTOR: Devanir Ribeiro			PT							

Relatório Setorial - Proposta Orçamentária da União para 2014 - EMENDAS INDIVIDUAIS POR AUTOR - PELA APROVAÇÃO/APROVAÇÃO PARCIAL

EMENDA	UNIDADE ORÇAMENTÁRIA	FUNCIONAL / PROGRAMÁTICA	DESCRIÇÃO DA AÇÃO + SUBTÍTULO	E S F	F T E	G N D	M A	R P	VALOR APROVADO	PARECER
AUTOR: Devanir Ribeiro			PT							
15310005	38101	M. do Trabalho e Emprego	11.334.2029.20YT.0035 Fomento e Fortalecimento de Empreendimento Econômicos Solidários e suas Redes de Cooperação - No Estado de São Paulo	1	100	3	40	2	200.000	Pela Aprovação
TOTAL DO AUTOR									200.000	
AUTOR: Dilceu Sperafico			PP							
31760001	55901	FNAS	08.244.2037.2B30.4229 Estruturação da Rede de Serviços de Proteção Social Básica - No Município de Medianeira - PR	2	100	4	40	2	250.000	Pela Aprovação
TOTAL DO AUTOR									250.000	
AUTOR: Dr. Carlos Alberto			PMN							
27810015	38901	FAT	11.333.2071.20Z1.3312 Qualificação Social e Profissional de Trabalhadores - No Município de Magé - RJ	2	100	3	50	2	500.000	Pela Aprovação
TOTAL DO AUTOR									500.000	
AUTOR: Dr. Jorge Silva			Pros							
27720004	55901	FNAS	08.244.2037.2B30.0032 Estruturação da Rede de Serviços de Proteção Social Básica - No Estado do Espírito Santo	2	100	4	40	2	400.000	Pela Aprovação
TOTAL DO AUTOR									400.000	
AUTOR: Dr. Paulo César			PR							
25920007	55901	FNAS	08.244.2037.2B30.0033 Estruturação da Rede de Serviços de Proteção Social Básica - No Estado do Rio de Janeiro	2	100	4	40	2	1.500.000	Pela Aprovação
TOTAL DO AUTOR									1.500.000	
AUTOR: Dr. Rosinha			PT							
36450013	55901	FNAS	08.244.2037.2B31.0041 Estruturação da Rede de Serviços de Proteção Social Especial - No Estado do Paraná	2	100	4	40	2	500.000	Pela Aprovação
36450014	55901	FNAS	08.244.2037.2B30.0041 Estruturação da Rede de Serviços de Proteção Social Básica - No Estado do Paraná	2	100	3	40	2	250.000	Pela Aprovação
TOTAL DO AUTOR									750.000	
AUTOR: Edinho Araújo			PMDB							
31820018	55901	FNAS	08.244.2037.2B30.3572 Estruturação da Rede de Serviços de Proteção Social Básica - No Município de Guararapes - SP	2	100	4	40	2	150.000	Pela Aprovação
31820019	55901	FNAS	08.244.2037.2B31.3703 Estruturação da Rede de Serviços de Proteção Social Especial - No Município de Mira Estrela - SP	2	100	4	40	2	250.000	Pela Aprovação
31820020	55901	FNAS	08.244.2037.2B30.3706 Estruturação da Rede de Serviços de Proteção Social Básica - No Município de Mirassol - SP	2	100	4	40	2	100.000	Pela Aprovação
31820021	55901	FNAS	08.244.2037.2B31.3706 Estruturação da Rede de Serviços de Proteção Social Especial - No Município de Mirassol - SP	2	100	4	40	2	300.000	Pela Aprovação
TOTAL DO AUTOR									800.000	
AUTOR: Edmar Arruda			PSC							
28410006	55901	FNAS	08.244.2037.2B31.7038 Estruturação da Rede de Serviços de Proteção Social Especial - Em APAEs - No Estado do Paraná	2	100	4	40	2	2.550.000	Pela Aprovação
TOTAL DO AUTOR									2.550.000	
AUTOR: Edson Santos			PT							

Relatório Setorial - Proposta Orçamentária da União para 2014 - EMENDAS INDIVIDUAIS POR AUTOR - PELA APROVAÇÃO/APROVAÇÃO PARCIAL

EMENDA	UNIDADE ORÇAMENTÁRIA	FUNCIONAL / PROGRAMÁTICA	DESCRIÇÃO DA AÇÃO + SUBTÍTULO	E S F	F T E	G N D	M A P	VALOR APROVADO	PARECER
AUTOR: Edson Santos									
25010005	38901 FAT	11.333.2071.20Z1.3341	Qualificação Social e Profissional de Trabalhadores - No Município do Rio de Janeiro - RJ	2	100	3	50 2	200.000	Pela Aprovação
TOTAL DO AUTOR								200.000	
AUTOR: Eduardo Azeredo									
27580010	55901 FNAS	08.244.2037.2B31.0031	Estruturação da Rede de Serviços de Proteção Social Especial - No Estado de Minas Gerais	2	100	3	40 2	100.000	Pela Aprovação
27580011	55901 FNAS	08.244.2037.2B30.0031	Estruturação da Rede de Serviços de Proteção Social Básica - No Estado de Minas Gerais	2	100	3	30 2	100.000	Pela Aprovação
TOTAL DO AUTOR								200.000	
AUTOR: Eduardo Barbosa									
31860001	55901 FNAS	08.244.2037.2B31.0031	Estruturação da Rede de Serviços de Proteção Social Especial - No Estado de Minas Gerais	2	100	4	40 2	3.130.000	Pela Aprovação
31860009	55901 FNAS	08.244.2037.2B30.0031	Estruturação da Rede de Serviços de Proteção Social Básica - No Estado de Minas Gerais	2	100	4	40 2	560.000	Pela Aprovação
TOTAL DO AUTOR								3.690.000	
AUTOR: Eduardo da Fonte									
24560007	55101 M.do Des.Social e Comb à Fome	08.244.2069.8929.7000	Implantação e Qualificação de Equipamentos e Serviços Públicos de Apoio a Produção, Abastecimento e Consumo de Alimentos - Construção de Restaurante e Cozinha Comunitária - No Município de Santa Cruz do Capibaribe - PE	2	100	3	40 2	200.000	Pela Aprovação
				2	100	4	40 2	700.000	Pela Aprovação
TOTAL DO AUTOR								900.000	
AUTOR: Eduardo Suplicy									
22110020	38101 M. do Trabalho e Emprego	11.366.2044.2A95.7004	Elevação da Escolaridade e Qualificação Profissional - ProJovem - Aquisição de Equipamentos para o Projeto Escola Solidária Carlito Maia - No Município de Cunha - SP	1	100	4	50 2	106.000	Pela Aprovação
TOTAL DO AUTOR								106.000	
AUTOR: Elcione Barbalho									
31880001	55901 FNAS	08.244.2037.2B31.7028	Estruturação da Rede de Serviços de Proteção Social Especial - Associação de Pais e Amigos dos Excepcionais (APAE) - Município de Ananindeua - PA	2	100	3	99 2	100.000	Pela Aprovação
TOTAL DO AUTOR								100.000	
AUTOR: Eleuses Paiva									
26250016	55901 FNAS	08.244.2037.2B30.3656	Estruturação da Rede de Serviços de Proteção Social Básica - No Município de José Bonifácio - SP	2	100	3	40 2	200.000	Pela Aprovação
				2	100	4	40 2	150.000	Pela Aprovação
26250017	55901 FNAS	08.244.2037.2B30.3922	Estruturação da Rede de Serviços de Proteção Social Básica - No Município de São José do Rio Preto - SP	2	100	4	40 2	100.000	Pela Aprovação
TOTAL DO AUTOR								450.000	
AUTOR: Eli Correa Filho									
27990009	38901 FAT	11.333.2071.20JT.0035	Manutenção, Modernização e Ampliação da Rede de Atendimento do Programa do Seguro-Desemprego no Âmbito do Sistema Nacional de Emprego - Sine - No Estado de São Paulo	2	100	4	40 2	700.000	Pela Aprovação
TOTAL DO AUTOR								700.000	

Relatório Setorial - Proposta Orçamentária da União para 2014 - EMENDAS INDIVIDUAIS POR AUTOR - PELA APROVAÇÃO/APROVAÇÃO PARCIAL

EMENDA	UNIDADE ORÇAMENTÁRIA	FUNCIONAL / PROGRAMÁTICA	DESCRIÇÃO DA AÇÃO + SUBTÍTULO	E S F	F T E	G N D	M A	R P	VALOR APROVADO	PARECER
AUTOR: Eliene Lima			PSD							
25480001	55901 FNAS	08.244.2037.2B31.5314	Estruturação da Rede de Serviços de Proteção Social Especial - No Município de Cuiabá - MT	2	100	3	40	2	100.000	Pela Aprovação
TOTAL DO AUTOR									100.000	
AUTOR: Enio Bacci			PDT							
31950001	55901 FNAS	08.244.2037.2B31.7030	Estruturação da Rede de Serviços de Proteção Social Especial - Associação de Pais e Amigos dos Excepcionais (APAE) - No Município de Três Cachoeiras - RS	2	100	4	40	2	120.000	Pela Aprovação
TOTAL DO AUTOR									120.000	
AUTOR: Erika Kokay			PT							
28260011	55901 FNAS	08.244.2037.2B31.0053	Estruturação da Rede de Serviços de Proteção Social Especial - No Distrito Federal	2	100	3	30	2	100.000	Pela Aprovação
28260023	38101 M. do Trabalho e Emprego	11.366.2044.2A95.0053	Elevação da Escolaridade e Qualificação Profissional - ProJovem - No Distrito Federal	1	100	3	30	2	100.000	Pela Aprovação
28260024	38101 M. do Trabalho e Emprego	11.366.2044.2A95.0053	Elevação da Escolaridade e Qualificação Profissional - ProJovem - No Distrito Federal	1	100	3	30	2	100.000	Pela Aprovação
TOTAL DO AUTOR									300.000	
AUTOR: Esperidião Amin			PP							
28500006	55901 FNAS	08.244.2037.2B30.7022	Estruturação da Rede de Serviços de Proteção Social Básica - Estruturação, Adequação, Implantação e Aparelhamento de Centros de Convivência de Idosos - No Estado de Santa Catarina	2	100	4	40	2	500.000	Pela Aprovação
TOTAL DO AUTOR									500.000	
AUTOR: Eudes Xavier			PT							
23890016	38901 FAT	11.122.2127.4815.0023	Funcionamento das Unidades Descentralizadas - No Estado do Ceará	2	100	4	90	2	250.000	Pela Aprovação
TOTAL DO AUTOR									250.000	
AUTOR: Fátima Pelaes			PMDB							
19070002	55901 FNAS	08.244.2037.2B30.0402	Estruturação da Rede de Serviços de Proteção Social Básica - No Município de Macapá - AP	2	100	4	40	2	800.000	Pela Aprovação
TOTAL DO AUTOR									800.000	
AUTOR: Felipe Bornier			PSD							
25020011	55901 FNAS	08.244.2037.2B30.3349	Estruturação da Rede de Serviços de Proteção Social Básica - No Município de São José de Ubá - RJ	2	100	4	40	2	500.000	Pela Aprovação
TOTAL DO AUTOR									500.000	
AUTOR: Félix Mendonça Júnior			PDT							
27420003	55901 FNAS	08.244.2037.2B30.0029	Estruturação da Rede de Serviços de Proteção Social Básica - No Estado da Bahia	2	100	4	40	2	400.000	Pela Aprovação
TOTAL DO AUTOR									400.000	
AUTOR: Fernando Ferro			PT							
32040018	38901 FAT	11.122.2127.4815.0026	Funcionamento das Unidades Descentralizadas - No Estado de Pernambuco	2	100	3	90	2	50.000	Pela Aprovação
				2	100	4	90	2	100.000	Pela Aprovação

Relatório Setorial - Proposta Orçamentária da União para 2014 - EMENDAS INDIVIDUAIS POR AUTOR - PELA APROVAÇÃO/APROVAÇÃO PARCIAL

EMENDA	UNIDADE ORÇAMENTÁRIA	FUNCIONAL / PROGRAMÁTICA	DESCRIÇÃO DA AÇÃO + SUBTÍTULO	E S F	F T E	G N D	M A	R P	VALOR APROVADO	PARECER
AUTOR: Fernando FerroPT										
TOTAL DO AUTOR									150.000	
AUTOR: Fernando FrancischiniSDD										
28420005	55901 FNAS	08.244.2037.2B31.4104	Estruturação da Rede de Serviços de Proteção Social Especial - No Município de Curitiba - PR	2	100	3	40	2	500.000	Pela Aprovação
28420007	55901 FNAS	08.244.2037.2B31.7020	Estruturação da Rede de Serviços de Proteção Social Especial - Em APAES - No Município de Curitiba - PR	2	100	3	40	2	500.000	Pela Aprovação
28420009	55901 FNAS	08.244.2037.2B31.7040	Estruturação da Rede de Serviços de Proteção Social Especial - Instituto Betânia de Assistência Social (IBAS) - No Município de Piraquara - PR	2	100	3	40	2	343.000	Pela Aprovação
TOTAL DO AUTOR									1.343.000	
AUTOR: Fernando LopesPMDB										
10990001	55901 FNAS	08.244.2037.2B31.3341	Estruturação da Rede de Serviços de Proteção Social Especial - No Município do Rio de Janeiro - RJ	2	100	3	40	2	2.596.000	Pela Aprovação
TOTAL DO AUTOR									2.596.000	
AUTOR: Fernando TorresPSD										
27430006	55901 FNAS	08.244.2037.2B30.0029	Estruturação da Rede de Serviços de Proteção Social Básica - No Estado da Bahia	2	100	4	40	2	500.000	Pela Aprovação
TOTAL DO AUTOR									500.000	
AUTOR: Flávia MoraisPDT										
28330006	55901 FNAS	08.244.2037.2B31.0052	Estruturação da Rede de Serviços de Proteção Social Especial - No Estado de Goiás	2	100	4	40	2	600.000	Pela Aprovação
28330007	55901 FNAS	08.244.2037.2B30.0052	Estruturação da Rede de Serviços de Proteção Social Básica - No Estado de Goiás	2	100	4	40	2	1.100.000	Pela Aprovação
TOTAL DO AUTOR									1.700.000	
AUTOR: Flexa RibeiroPSDB										
20910008	55901 FNAS	08.244.2037.2B31.0015	Estruturação da Rede de Serviços de Proteção Social Especial - No Estado do Pará	2	100	4	30	2	1.500.000	Pela Aprovação
TOTAL DO AUTOR									1.500.000	
AUTOR: Geraldo ResendePMDB										
14450002	55901 FNAS	08.244.2037.2B30.0054	Estruturação da Rede de Serviços de Proteção Social Básica - No Estado de Mato Grosso do Sul	2	100	4	40	2	500.000	Pela Aprovação
TOTAL DO AUTOR									500.000	
AUTOR: Geraldo ThadeuPSD										
13940009	55901 FNAS	08.244.2037.2B30.0031	Estruturação da Rede de Serviços de Proteção Social Básica - No Estado de Minas Gerais	2	100	4	40	2	100.000	Pela Aprovação
TOTAL DO AUTOR									100.000	
AUTOR: Giacobopr										
19680007	38901 FAT	11.333.2071.20Z1.0041	Qualificação Social e Profissional de Trabalhadores - No Estado do Paraná	2	100	3	50	2	500.000	Pela Aprovação
TOTAL DO AUTOR									500.000	

Relatório Setorial - Proposta Orçamentária da União para 2014 - EMENDAS INDIVIDUAIS POR AUTOR - PELA APROVAÇÃO/APROVAÇÃO PARCIAL

EMENDA	UNIDADE ORÇAMENTÁRIA	FUNCIONAL / PROGRAMÁTICA	DESCRIÇÃO DA AÇÃO + SUBTÍTULO	E S F	F T E	G N D	M A	R P	VALOR APROVADO	PARECER			
AUTOR: Giovanni Cherini			PDT										
28630006	55901 FNAS	08.244.2037.2B30.0043	Estruturação da Rede de Serviços de Proteção Social Básica - No Estado do Rio Grande do Sul	2	100	4	40	2	250.000	Pela Aprovação			
TOTAL DO AUTOR									250.000				
AUTOR: Givaldo Carimbão			Pros										
35420005	55901 FNAS	08.244.2037.2B31.0027	Estruturação da Rede de Serviços de Proteção Social Especial - No Estado de Alagoas	2	100	3	40	2	100.000	Pela Aprovação			
35420006	55901 FNAS	08.244.2037.2B31.0027	Estruturação da Rede de Serviços de Proteção Social Especial - No Estado de Alagoas	2	100	4	40	2	50.000	Pela Aprovação			
				2	100	3	40	2	140.000	Pela Aprovação			
				2	100	4	40	2	60.000	Pela Aprovação			
TOTAL DO AUTOR									350.000				
AUTOR: Gonzaga Patriota			PSB										
12180004	55901 FNAS	08.244.2037.2B31.1630	Estruturação da Rede de Serviços de Proteção Social Especial - No Município de Garanhuns - PE	2	100	4	40	2	260.000	Pela Aprovação			
12180016	38901 FAT	11.122.2127.4815.0026	Funcionamento das Unidades Descentralizadas - No Estado de Pernambuco	2	100	4	90	2	100.000	Pela Aprovação			
TOTAL DO AUTOR									360.000				
AUTOR: Guilherme Campos			PSD										
25270004	55901 FNAS	08.244.2037.2B30.0035	Estruturação da Rede de Serviços de Proteção Social Básica - No Estado de São Paulo	2	100	4	40	2	700.000	Pela Aprovação			
25270005	55901 FNAS	08.244.2037.2B31.0035	Estruturação da Rede de Serviços de Proteção Social Especial - No Estado de São Paulo	2	100	4	40	2	100.000	Pela Aprovação			
TOTAL DO AUTOR									800.000				
AUTOR: Hermes Parcianello			PMDB										
32200005	55901 FNAS	08.244.2037.2B30.0041	Estruturação da Rede de Serviços de Proteção Social Básica - No Estado do Paraná	2	100	4	40	2	1.200.000	Pela Aprovação			
32200006	55901 FNAS	08.244.2037.2B31.0041	Estruturação da Rede de Serviços de Proteção Social Especial - No Estado do Paraná	2	100	4	40	2	300.000	Pela Aprovação			
TOTAL DO AUTOR									1.500.000				
AUTOR: Hugo Leal			Pros										
23970009	38101 M. do Trabalho e Emprego	11.334.2029.20ZL.3341	Fortalecimento da Institucionalização da Política Nacional de Economia Solidária - No Município do Rio de Janeiro - RJ	1	100	3	40	2	700.000	Pela Aprovação			
				1	100	4	40	2	100.000	Pela Aprovação			
TOTAL DO AUTOR									800.000				
AUTOR: Iara Bernardi			PT										
36060003	55901 FNAS	08.244.2037.2B30.3685	Estruturação da Rede de Serviços de Proteção Social Básica - No Município de Mairinque - SP	2	100	4	40	2	350.000	Pela Aprovação			
36060004	55901 FNAS	08.244.2037.2B30.3792	Estruturação da Rede de Serviços de Proteção Social Básica - No Município de Pilar do Sul - SP	2	100	3	40	2	100.000	Pela Aprovação			
36060005	55901 FNAS	08.244.2037.2B30.3947	Estruturação da Rede de Serviços de Proteção Social Básica - No Município de Sorocaba - SP	2	100	3	40	2	900.000	Pela Aprovação			
36060006	55901 FNAS	08.244.2037.2B30.3969	Estruturação da Rede de Serviços de Proteção Social Básica - No Município de Tatuí - SP	2	100	4	40	2	350.000	Pela Aprovação			
				2	100	3	40	2	100.000	Pela Aprovação			
TOTAL DO AUTOR									1.800.000				
AUTOR: Inácio Arruda				PC do B									

Relatório Setorial - Proposta Orçamentária da União para 2014 - EMENDAS INDIVIDUAIS POR AUTOR - PELA APROVAÇÃO/APROVAÇÃO PARCIAL

EMENDA	UNIDADE ORÇAMENTÁRIA	FUNCIONAL / PROGRAMÁTICA	DESCRIÇÃO DA AÇÃO + SUBTÍTULO	E S F	F T E	G N D	M A	R P	VALOR APROVADO	PARECER
AUTOR: Inácio Arruda			PC do B							
23570009	55901 FNAS	08.244.2037.2B31.1048	Estruturação da Rede de Serviços de Proteção Social Especial - No Município de Fortaleza - CE	2	100	4	40	2	300.000	Pela Aprovação
23570024	38901 FAT	11.122.2127.4815.0023	Funcionamento das Unidades Descentralizadas - No Estado do Ceará	2	100	4	90	2	250.000	Pela Aprovação
TOTAL DO AUTOR									550.000	
AUTOR: Iriny Lopes			PT							
14120005	55901 FNAS	08.244.2037.2B31.0032	Estruturação da Rede de Serviços de Proteção Social Especial - No Estado do Espírito Santo	2	100	4	40	2	100.000	Pela Aprovação
14120010	38101 M. do Trabalho e Emprego	11.334.2029.20YT.0032	Fomento e Fortalecimento de Empreendimento Econômicos Solidários e suas Redes de Cooperação - No Estado do Espírito Santo	1	100	3	30	2	20.000	Pela Aprovação
				1	100	4	30	2	80.000	Pela Aprovação
TOTAL DO AUTOR									200.000	
AUTOR: Íris de Araújo			PMDB							
23640001	55901 FNAS	08.244.2037.2B30.0052	Estruturação da Rede de Serviços de Proteção Social Básica - No Estado de Goiás	2	100	4	40	2	280.000	Pela Aprovação
TOTAL DO AUTOR									280.000	
AUTOR: Janete Rocha Pietá			PT							
23960004	38101 M. do Trabalho e Emprego	11.333.2067.8274.3578	Fomento para a Organização e o Desenvolvimento de Cooperativas Atuantes com Resíduos Sólidos - No Município de Guarulhos - SP	1	100	4	40	2	100.000	Pela Aprovação
TOTAL DO AUTOR									100.000	
AUTOR: Jaqueline Roriz			PMN							
28270015	38901 FAT	11.333.2071.20Z1.0053	Qualificação Social e Profissional de Trabalhadores - No Distrito Federal	2	100	3	50	2	1.500.000	Pela Aprovação
TOTAL DO AUTOR									1.500.000	
AUTOR: João Ananias			PC do B							
27030001	55901 FNAS	08.244.2037.2B31.1048	Estruturação da Rede de Serviços de Proteção Social Especial - No Município de Fortaleza - CE	2	100	3	40	2	150.000	Pela Aprovação
				2	100	4	40	2	150.000	Pela Aprovação
TOTAL DO AUTOR									300.000	
AUTOR: João Arruda			PMDB							
28430006	55901 FNAS	08.244.2037.2B31.0041	Estruturação da Rede de Serviços de Proteção Social Especial - No Estado do Paraná	2	100	4	99	2	400.000	Pela Aprovação
28430018	33201 INSS	09.271.2061.116V.4014	Instalação de Unidades de Funcionamento do INSS - No Município de Almirante Tamandaré - PR	2	100	4	90	2	500.000	Pela Aprovação
TOTAL DO AUTOR									900.000	
AUTOR: João Campos			PSDB							
19550001	55901 FNAS	08.244.2037.2B31.0052	Estruturação da Rede de Serviços de Proteção Social Especial - No Estado de Goiás	2	100	4	40	2	100.000	Pela Aprovação
TOTAL DO AUTOR									100.000	
AUTOR: João Dado			SDD							

Relatório Setorial - Proposta Orçamentária da União para 2014 - EMENDAS INDIVIDUAIS POR AUTOR - PELA APROVAÇÃO/APROVAÇÃO PARCIAL

EMENDA	UNIDADE ORÇAMENTÁRIA	FUNCIONAL / PROGRAMÁTICA	DESCRIÇÃO DA AÇÃO + SUBTÍTULO	E S F	F T E	G N D	M A	R P	VALOR APROVADO	PARECER
AUTOR: João Dado			SDD							
90410002	55901 FNAS	08.244.2037.2B30.0035	Estruturação da Rede de Serviços de Proteção Social Básica - No Estado de São Paulo	2	100	4	40	2	200.000	Pela Aprovação
90410003	55901 FNAS	08.244.2037.2B31.0035	Estruturação da Rede de Serviços de Proteção Social Especial - No Estado de São Paulo	2	100	4	40	2	250.000	Pela Aprovação
90410004	55101 M.do Des.Social e Comb à Fome	08.244.2069.8929.4007	Implantação e Qualificação de Equipamentos e Serviços Públicos de Apoio a Produção, Abastecimento e Consumo de Alimentos - No Município de Votuporanga - SP	2	100	4	40	2	250.000	Pela Aprovação
TOTAL DO AUTOR									700.000	
AUTOR: Jorge Boeira			PP							
19730004	55901 FNAS	08.244.2037.2B30.0042	Estruturação da Rede de Serviços de Proteção Social Básica - No Estado de Santa Catarina	2	100	4	30	2	500.000	Pela Aprovação
19730005	55901 FNAS	08.244.2037.2B30.4484	Estruturação da Rede de Serviços de Proteção Social Básica - No Município de Criciúma - SC	2	100	4	40	2	100.000	Pela Aprovação
19730006	55901 FNAS	08.244.2037.2B30.4518	Estruturação da Rede de Serviços de Proteção Social Básica - No Município de Içara - SC	2	100	4	40	2	200.000	Pela Aprovação
TOTAL DO AUTOR									800.000	
AUTOR: Jorge Corte Real			PTB							
27210025	38901 FAT	11.122.2127.4815.0026	Funcionamento das Unidades Descentralizadas - No Estado de Pernambuco	2	100	4	90	2	200.000	Pela Aprovação
TOTAL DO AUTOR									200.000	
AUTOR: Jorge Viana			PT							
29130013	38101 M. do Trabalho e Emprego	11.334.2029.20YT.0012	Fomento e Fortalecimento de Empreendimento Econômicos Solidários e suas Redes de Cooperação - No Estado do Acre	1	100	4	30	2	300.000	Pela Aprovação
TOTAL DO AUTOR									300.000	
AUTOR: José Agripino			DEM							
21230013	55901 FNAS	08.244.2037.2B30.1262	Estruturação da Rede de Serviços de Proteção Social Básica - No Município de Natal - RN	2	100	3	40	2	100.000	Pela Aprovação
TOTAL DO AUTOR									100.000	
AUTOR: José Augusto Maia			Pros							
27220005	55901 FNAS	08.244.2037.2B30.1706	Estruturação da Rede de Serviços de Proteção Social Básica - No Município de Santa Cruz do Capibaribe - PE	2	100	4	40	2	200.000	Pela Aprovação
27220006	55901 FNAS	08.244.2037.2B31.1706	Estruturação da Rede de Serviços de Proteção Social Especial - No Município de Santa Cruz do Capibaribe - PE	2	100	4	40	2	100.000	Pela Aprovação
TOTAL DO AUTOR									300.000	
AUTOR: José Mentor			PT							
15930011	33201 INSS	09.271.2061.116V.0035	Instalação de Unidades de Funcionamento do INSS - No Estado de São Paulo	2	100	4	90	2	300.000	Pela Aprovação
TOTAL DO AUTOR									300.000	
AUTOR: Jovair Arantes			PTB							
32650016	33201 INSS	09.271.2061.116V.5490	Instalação de Unidades de Funcionamento do INSS - No Município de Crixás - GO	2	100	4	90	2	250.000	Pela Aprovação
TOTAL DO AUTOR									250.000	

Relatório Setorial - Proposta Orçamentária da União para 2014 - EMENDAS INDIVIDUAIS POR AUTOR - PELA APROVAÇÃO/APROVAÇÃO PARCIAL

EMENDA	UNIDADE ORÇAMENTÁRIA	FUNCIONAL / PROGRAMÁTICA	DESCRIÇÃO DA AÇÃO + SUBTÍTULO	E S F	F T E	G N D	M A	R P	VALOR APROVADO	PARECER
AUTOR: Júlio Campos			DEM							
28220002	55901 FNAS	08.244.2037.2B31.5314	Estruturação da Rede de Serviços de Proteção Social Especial - No Município de Cuiabá - MT	2	100	3	40	2	150.000	Pela Aprovação
TOTAL DO AUTOR									150.000	
AUTOR: Júnior Coimbra			PMDB							
26920009	38101 M. do Trabalho e Emprego	11.366.2044.2A95.0542	Elevação da Escolaridade e Qualificação Profissional - ProJovem - No Município de Palmas - TO	1	100	3	40	2	100.000	Pela Aprovação
TOTAL DO AUTOR									100.000	
AUTOR: Lelo Coimbra			PMDB							
24910005	55901 FNAS	08.244.2037.2B30.0032	Estruturação da Rede de Serviços de Proteção Social Básica - No Estado do Espírito Santo	2	100	4	40	2	500.000	Pela Aprovação
TOTAL DO AUTOR									500.000	
AUTOR: Leonardo Picciani			PMDB							
15080009	55901 FNAS	08.244.2037.2B30.3336	Estruturação da Rede de Serviços de Proteção Social Básica - No Município de Resende - RJ	2	100	4	40	2	500.000	Pela Aprovação
TOTAL DO AUTOR									500.000	
AUTOR: Leopoldo Meyer			PSB							
28440008	55901 FNAS	08.244.2037.2B31.0041	Estruturação da Rede de Serviços de Proteção Social Especial - No Estado do Paraná	2	100	4	40	2	200.000	Pela Aprovação
28440009	55901 FNAS	08.244.2037.2B31.7022	Estruturação da Rede de Serviços de Proteção Social Especial - Secretaria da Família e Desenvolvimento Social - No Estado do Paraná	2	100	4	30	2	250.000	Pela Aprovação
28440010	55901 FNAS	08.244.2037.2B31.0041	Estruturação da Rede de Serviços de Proteção Social Especial - No Estado do Paraná	2	100	4	40	2	500.000	Pela Aprovação
TOTAL DO AUTOR									950.000	
AUTOR: Lindbergh Farias			PT							
28810011	55901 FNAS	08.244.2037.2B30.3301	Estruturação da Rede de Serviços de Proteção Social Básica - No Município de Iguaba Grande - RJ	2	100	4	40	2	300.000	Pela Aprovação
TOTAL DO AUTOR									300.000	
AUTOR: Luci Choinacki			PT							
18860008	55101 M.do Des.Social e Comb à Fome	08.244.2069.8929.0042	Implantação e Qualificação de Equipamentos e Serviços Públicos de Apoio a Produção, Abastecimento e Consumo de Alimentos - No Estado de Santa Catarina	2	100	4	99	2	100.000	Pela Aprovação
TOTAL DO AUTOR									100.000	
AUTOR: Lúcia Vânia			PSDB							
20210004	55901 FNAS	08.244.2037.2B30.0052	Estruturação da Rede de Serviços de Proteção Social Básica - No Estado de Goiás	2	100	4	40	2	1.100.000	Pela Aprovação
TOTAL DO AUTOR									1.100.000	
AUTOR: Luis Carlos Heinze			PP							
36620004	55901 FNAS	08.244.2037.2B30.0043	Estruturação da Rede de Serviços de Proteção Social Básica - No Estado do Rio Grande do Sul	2	100	4	40	2	1.050.000	Pela Aprovação

Relatório Setorial - Proposta Orçamentária da União para 2014 - EMENDAS INDIVIDUAIS POR AUTOR - PELA APROVAÇÃO/APROVAÇÃO PARCIAL

EMENDA	UNIDADE ORÇAMENTÁRIA	FUNCIONAL / PROGRAMÁTICA	DESCRIÇÃO DA AÇÃO + SUBTÍTULO	E S F	F T E	G N D	M A	R P	VALOR APROVADO	PARECER
AUTOR: Luis Carlos Heinze			PP							
TOTAL DO AUTOR									1.050.000	
AUTOR: Luis Tibé			PT do B							
27620002	55901 FNAS	08.244.2037.2B31.0031	Estruturação da Rede de Serviços de Proteção Social Especial - No Estado de Minas Gerais	2	100	3	40	2	770.000	Pela Aprovação
TOTAL DO AUTOR									770.000	
AUTOR: Luiz Carlos Busato			PTB							
24070007	55901 FNAS	08.244.2037.2B30.0043	Estruturação da Rede de Serviços de Proteção Social Básica - No Estado do Rio Grande do Sul	2	100	4	40	2	750.000	Pela Aprovação
TOTAL DO AUTOR									750.000	
AUTOR: Luiz Carlos Haully			PSDB							
18670002	55901 FNAS	08.244.2037.2B31.7042	Estruturação da Rede de Serviços de Proteção Social Especial - Em APAES da Região da Associação dos Municípios do Médio Paranaapanema (Amepar) - No Estado do Paraná	2	100	4	40	2	1.600.000	Pela Aprovação
TOTAL DO AUTOR									1.600.000	
AUTOR: Luiz Henrique			PMDB							
29050003	55901 FNAS	08.244.2037.2B30.0042	Estruturação da Rede de Serviços de Proteção Social Básica - No Estado de Santa Catarina	2	100	4	30	2	400.000	Pela Aprovação
29050007	55901 FNAS	08.244.2037.2B31.4538	Estruturação da Rede de Serviços de Proteção Social Especial - No Município de Itapoá - SC	2	100	4	40	2	443.000	Pela Aprovação
TOTAL DO AUTOR									843.000	
AUTOR: Luiza Erundina			PSB							
36110012	38901 FAT	11.333.2071.20Z1.7002	Qualificação Social e Profissional de Trabalhadores - Associação Assindes Sermig - No Município de São Paulo - SP	2	100	3	50	2	100.000	Pela Aprovação
36110024	38101 M. do Trabalho e Emprego	11.334.2029.20ZL.0001	Fortalecimento da Institucionalização da Política Nacional de Economia Solidária - Nacional	1	100	3	90	2	200.000	Pela Aprovação
TOTAL DO AUTOR									300.000	
AUTOR: Magno Malta			PR							
20290006	55901 FNAS	08.244.2037.2B30.3248	Estruturação da Rede de Serviços de Proteção Social Básica - No Município de Nova Venécia - ES	2	100	4	40	2	300.000	Pela Aprovação
20290017	38901 FAT	11.333.2071.20Z1.0032	Qualificação Social e Profissional de Trabalhadores - No Estado do Espírito Santo	2	100	3	50	2	300.000	Pela Aprovação
TOTAL DO AUTOR									600.000	
AUTOR: Manato			SDD							
14130010	55901 FNAS	08.244.2037.2B31.0032	Estruturação da Rede de Serviços de Proteção Social Especial - No Estado do Espírito Santo	2	100	3	40	2	200.000	Pela Aprovação
TOTAL DO AUTOR									200.000	
AUTOR: Mara Gabriili			PSDB							
28070015	38901 FAT	11.333.2071.20Z1.0035	Qualificação Social e Profissional de Trabalhadores - No Estado de São Paulo	2	100	3	40	2	250.000	Pela Aprovação

CONGRESSO NACIONAL - COMISSÃO MISTA DE PLANOS, ORÇAMENTOS PÚBLICOS E FISCALIZAÇÃO						Orçamentos Fiscal, da Seguridade Social e de Investimento das Estatais (em R\$ 1,00)							
Relatório Setorial - Proposta Orçamentária da União para 2014 - EMENDAS INDIVIDUAIS POR AUTOR - PELA APROVAÇÃO/APROVAÇÃO PARCIAL													
EMENDA	UNIDADE ORÇAMENTÁRIA	FUNCIONAL / PROGRAMÁTICA	DESCRIÇÃO DA AÇÃO + SUBTÍTULO				E S F	F T E	G N D	M A	R P	VALOR APROVADO	PARECER
AUTOR: Mara Gabrilli			PSDB										
TOTAL DO AUTOR							250.000						
AUTOR: Marcelo Matos			PDT										
27860005	55901 FNAS	08.244.2037.2B30.3274	Estruturação da Rede de Serviços de Proteção Social Básica - No Município de Angra dos Reis - RJ				2	100	3	40	2	200.000	Pela Aprovação
							2	100	4	40	2	300.000	Pela Aprovação
27860015	55901 FNAS	08.244.2037.2B31.3274	Estruturação da Rede de Serviços de Proteção Social Especial - No Município de Angra dos Reis - RJ				2	100	3	40	2	200.000	Pela Aprovação
							2	100	4	40	2	300.000	Pela Aprovação
27860023	55901 FNAS	08.244.2037.2B31.3348	Estruturação da Rede de Serviços de Proteção Social Especial - No Município de São João de Meriti - RJ				2	100	3	40	2	300.000	Pela Aprovação
							2	100	4	40	2	350.000	Pela Aprovação
TOTAL DO AUTOR							1.650.000						
AUTOR: Márcio Marinho			PRB										
26010006	55901 FNAS	08.244.2037.2B30.0029	Estruturação da Rede de Serviços de Proteção Social Básica - No Estado da Bahia				2	100	4	99	2	260.000	Pela Aprovação
TOTAL DO AUTOR							260.000						
AUTOR: Maria do Carmo Alves			DEM										
23310003	55901 FNAS	08.244.2037.2B30.7016	Estruturação da Rede de Serviços de Proteção Social Básica - Instituto Jesus o Pão da Vida - No Município de São Cristóvão - SE				2	100	3	40	2	250.000	Pela Aprovação
23310005	55901 FNAS	08.244.2037.2B30.7018	Estruturação da Rede de Serviços de Proteção Social Básica - Construção de Centro de Referencia de Assistência Social - No Município de Telha - SE				2	100	4	40	2	250.000	Pela Aprovação
23310009	55901 FNAS	08.244.2037.2B30.7020	Estruturação da Rede de Serviços de Proteção Social Básica - Instituto de Pesquisas em Tecnologia e Inovação - No Município de Santa Luzia do Itanhhy - SE				2	100	3	40	2	500.000	Pela Aprovação
TOTAL DO AUTOR							1.000.000						
AUTOR: Marllos Sampaio			PMDB										
27090002	55901 FNAS	08.244.2037.2B30.0022	Estruturação da Rede de Serviços de Proteção Social Básica - No Estado do Piauí				2	100	4	40	2	750.000	Pela Aprovação
TOTAL DO AUTOR							750.000						
AUTOR: Maurício Quintella Lessa			PR										
13040003	38101 M. do Trabalho e Emprego	11.366.2044.2A95.1795	Elevação da Escolaridade e Qualificação Profissional - ProJovem - No Município de Maceió - AL				1	100	3	50	2	250.000	Pela Aprovação
TOTAL DO AUTOR							250.000						
AUTOR: Mauro Benevides			PMDB										
90100003	55901 FNAS	08.244.2037.2B30.1048	Estruturação da Rede de Serviços de Proteção Social Básica - No Município de Fortaleza - CE				2	100	4	30	2	100.000	Pela Aprovação
TOTAL DO AUTOR							100.000						
AUTOR: Mauro Mariani			PMDB										
23840005	55901 FNAS	08.244.2037.2B30.0042	Estruturação da Rede de Serviços de Proteção Social Básica - No Estado de Santa Catarina				2	100	4	40	2	400.000	Pela Aprovação
TOTAL DO AUTOR							400.000						

Relatório Setorial - Proposta Orçamentária da União para 2014 - EMENDAS INDIVIDUAIS POR AUTOR - PELA APROVAÇÃO/APROVAÇÃO PARCIAL

EMENDA	UNIDADE ORÇAMENTÁRIA	FUNCIONAL / PROGRAMÁTICA	DESCRIÇÃO DA AÇÃO + SUBTÍTULO	E S F	F T E	G N D	M A	R P	VALOR APROVADO	PARECER
AUTOR: Miguel Corrêa										
23650005	55901 FNAS	08.244.2037.2B30.0001	PT Estruturação da Rede de Serviços de Proteção Social Básica - Nacional	2	100	4	99	2	1.500.000	Pela Aprovação
TOTAL DO AUTOR									1.500.000	
AUTOR: Milton Monti										
236140002	55901 FNAS	08.244.2037.2B31.0035	PR Estruturação da Rede de Serviços de Proteção Social Especial - No Estado de São Paulo	2	100	3	99	2	500.000	Pela Aprovação
TOTAL DO AUTOR									500.000	
AUTOR: Miro Teixeira										
213340008	55901 FNAS	08.244.2037.2B31.7044	Pros Estruturação da Rede de Serviços de Proteção Social Especial - Sociedade Viva Cazuza - No Município do Rio de Janeiro - RJ	2	100	3	40	2	300.000	Pela Aprovação
				2	100	4	40	2	700.000	Pela Aprovação
TOTAL DO AUTOR									1.000.000	
AUTOR: Newton Lima										
28100008	33201 INSS	09.271.2061.116V.0035	PT Instalação de Unidades de Funcionamento do INSS - No Estado de São Paulo	2	100	4	90	2	250.000	Pela Aprovação
TOTAL DO AUTOR									250.000	
AUTOR: Nilmário Miranda										
27440002	38101 M. do Trabalho e Emprego	11.366.2044.2A95.0031	PT Elevação da Escolaridade e Qualificação Profissional - ProJovem - No Estado de Minas Gerais	1	100	3	50	2	200.000	Pela Aprovação
TOTAL DO AUTOR									200.000	
AUTOR: Onyx Lorenzoni										
29840001	55901 FNAS	08.244.2037.2B30.0043	DEM Estruturação da Rede de Serviços de Proteção Social Básica - No Estado do Rio Grande do Sul Estruturação da Rede de Serviços de Proteção Social Especial - No Município de Encruzilhada do Sul - RS	2	100	4	40	2	250.000	Pela Aprovação
29840002	55901 FNAS	08.244.2037.2B31.4845		2	100	4	40	2	250.000	Pela Aprovação
TOTAL DO AUTOR									500.000	
AUTOR: Osmar Serraglio										
26500005	55901 FNAS	08.244.2037.2B31.4104	PMDB Estruturação da Rede de Serviços de Proteção Social Especial - No Município de Curitiba - PR	2	100	4	40	2	500.000	Pela Aprovação
TOTAL DO AUTOR									500.000	
AUTOR: Otavio Leite										
25100008	55901 FNAS	08.244.2037.2B31.0033	PSDB Estruturação da Rede de Serviços de Proteção Social Especial - No Estado do Rio de Janeiro Estruturação da Rede de Serviços de Proteção Social Básica - No Município do Rio de Janeiro - RJ	2	100	4	40	2	2.250.000	Pela Aprovação
25100009	55901 FNAS	08.244.2037.2B30.3341		2	100	3	40	2	150.660	Pela Aprovação
				2	100	4	40	2	92.340	Pela Aprovação
TOTAL DO AUTOR									2.493.000	
AUTOR: Paes Landim										
11680005	55901 FNAS	08.244.2037.2B31.0022	PTB Estruturação da Rede de Serviços de Proteção Social Especial - No Estado do Piauí	2	100	3	30	2	200.000	Pela Aprovação

Relatório Setorial - Proposta Orçamentária da União para 2014 - EMENDAS INDIVIDUAIS POR AUTOR - PELA APROVAÇÃO/APROVAÇÃO PARCIAL

EMENDA	UNIDADE ORÇAMENTÁRIA	FUNCIONAL / PROGRAMÁTICA	DESCRIÇÃO DA AÇÃO + SUBTÍTULO	E S F	F T E	G N D	M A	R P	VALOR APROVADO	PARECER
AUTOR: Paes LandimPTB										
TOTAL DO AUTOR									200.000	
AUTOR: Paulo BornhausenPSB										
33200004	55901 FNAS	08.244.2037.2B30.0042	Estruturação da Rede de Serviços de Proteção Social Básica - No Estado de Santa Catarina	2	100	4	30	2	943.000	Pela Aprovação
33200006	55901 FNAS	08.244.2037.2B31.4446	Estruturação da Rede de Serviços de Proteção Social Especial - No Município de Blumenau - SC	2	100	3	40	2	100.000	Pela Aprovação
33200007	55901 FNAS	08.244.2037.2B31.4535	Estruturação da Rede de Serviços de Proteção Social Especial - No Município de Itajaí - SC	2	100	3	40	2	100.000	Pela Aprovação
TOTAL DO AUTOR									1.143.000	
AUTOR: Paulo FeijóPR										
33220006	55901 FNAS	08.244.2037.2B30.0033	Estruturação da Rede de Serviços de Proteção Social Básica - No Estado do Rio de Janeiro	2	100	4	40	2	400.000	Pela Aprovação
33220007	55901 FNAS	08.244.2037.2B31.0033	Estruturação da Rede de Serviços de Proteção Social Especial - No Estado do Rio de Janeiro	2	100	4	40	2	400.000	Pela Aprovação
TOTAL DO AUTOR									800.000	
AUTOR: Paulo FreirePR										
28130003	55901 FNAS	08.244.2037.2B30.0035	Estruturação da Rede de Serviços de Proteção Social Básica - No Estado de São Paulo	2	100	4	40	2	100.000	Pela Aprovação
28130011	55901 FNAS	08.244.2037.2B31.0035	Estruturação da Rede de Serviços de Proteção Social Especial - No Estado de São Paulo	2	100	4	40	2	293.000	Pela Aprovação
TOTAL DO AUTOR									393.000	
AUTOR: Paulo Pereira da SilvaSDD										
25320010	38901 FAT	11.333.2071.20JT.0035	Manutenção, Modernização e Ampliação da Rede de Atendimento do Programa do Seguro-Desemprego no Âmbito do Sistema Nacional de Emprego - Sine - No Estado de São Paulo	2	100	3	50	2	3.000.000	Pela Aprovação
TOTAL DO AUTOR									3.000.000	
AUTOR: Paulo Rubem SantiagoPDT										
12970016	38901 FAT	11.122.2127.4815.0026	Funcionamento das Unidades Descentralizadas - No Estado de Pernambuco	2	100	4	90	2	300.000	Pela Aprovação
TOTAL DO AUTOR									300.000	
AUTOR: Paulo TeixeiraPT										
25340007	55901 FNAS	08.244.2037.2B31.0035	Estruturação da Rede de Serviços de Proteção Social Especial - No Estado de São Paulo	2	100	4	40	2	200.000	Pela Aprovação
TOTAL DO AUTOR									200.000	
AUTOR: Pedro ChavesPMDB										
36720002	55901 FNAS	08.244.2037.2B31.0052	Estruturação da Rede de Serviços de Proteção Social Especial - No Estado de Goiás	2	100	3	40	2	100.000	Pela Aprovação
TOTAL DO AUTOR									100.000	
AUTOR: Perpétua AlmeidaPC do B										
11970001	55901 FNAS	08.244.2037.2B31.0166	Estruturação da Rede de Serviços de Proteção Social Especial - No Município de Rio Branco - AC	2	100	4	40	2	443.000	Pela Aprovação

Relatório Setorial - Proposta Orçamentária da União para 2014 - EMENDAS INDIVIDUAIS POR AUTOR - PELA APROVAÇÃO/APROVAÇÃO PARCIAL

EMENDA	UNIDADE ORÇAMENTÁRIA	FUNCIONAL / PROGRAMÁTICA	DESCRIÇÃO DA AÇÃO + SUBTÍTULO	E S F	F T E	G N D	M A	R P	VALOR APROVADO	PARECER
AUTOR: Perpétua Almeida			PC do B							
TOTAL DO AUTOR										443.000
AUTOR: Randolfe Rodrigues			PSOL							
29190012	55901 FNAS	08.244.2037.2B30.0402	Estruturação da Rede de Serviços de Proteção Social Básica - No Município de Macapá - AP	2	100	4	40	2	500.000	Pela Aprovação
29190023	55901 FNAS	08.244.2037.2B30.0405	Estruturação da Rede de Serviços de Proteção Social Básica - No Município de Porto Grande - AP	2	100	3	40	2	250.000	Pela Aprovação
TOTAL DO AUTOR										750.000
AUTOR: Reinaldo Azambuja			PSDB							
28390008	33201 INSS	09.271.2061.116V.5251	Instalação de Unidades de Funcionamento do INSS - No Município de Nioaque - MS	2	100	4	90	2	300.000	Pela Aprovação
TOTAL DO AUTOR										300.000
AUTOR: Ricardo Ferraço			PMDB							
28990005	55901 FNAS	08.244.2037.2B30.0032	Estruturação da Rede de Serviços de Proteção Social Básica - No Estado do Espírito Santo	2	100	4	40	2	270.000	Pela Aprovação
TOTAL DO AUTOR										270.000
AUTOR: Ricardo Izar			PSD							
28150001	55901 FNAS	08.244.2037.2B31.3859	Estruturação da Rede de Serviços de Proteção Social Especial - No Município de Rio das Pedras - SP	2	100	4	40	2	400.000	Pela Aprovação
28150002	55901 FNAS	08.244.2037.2B30.0035	Estruturação da Rede de Serviços de Proteção Social Básica - No Estado de São Paulo	2	100	3	40	2	100.000	Pela Aprovação
28150010	55901 FNAS	08.244.2037.2B31.0035	Estruturação da Rede de Serviços de Proteção Social Especial - No Estado de São Paulo	2	100	3	40	2	600.000	Pela Aprovação
TOTAL DO AUTOR										1.100.000
AUTOR: Roberto Santiago			PSD							
25390010	38901 FAT	11.571.2071.20YY.0001	Estudos, Pesquisas e Geração de Informações sobre Trabalho, Emprego e Renda - Nacional	2	100	3	50	2	200.000	Pela Aprovação
TOTAL DO AUTOR										200.000
AUTOR: Rodrigo Maia			DEM							
35780017	55901 FNAS	08.244.2037.2B30.3351	Estruturação da Rede de Serviços de Proteção Social Básica - No Município de São Pedro da Aldeia - RJ	2	100	4	40	2	700.000	Pela Aprovação
TOTAL DO AUTOR										700.000
AUTOR: Romário			PSB							
27880001	55901 FNAS	08.244.2037.2B31.0033	Estruturação da Rede de Serviços de Proteção Social Especial - No Estado do Rio de Janeiro	2	100	3	40	2	1.000.000	Pela Aprovação
				2	100	4	40	2	1.000.000	Pela Aprovação
TOTAL DO AUTOR										2.000.000
AUTOR: Ronaldo Zulke			PT							
28690012	38901 FAT	11.333.2071.20ZI.0043	Qualificação Social e Profissional de Trabalhadores - No Estado do Rio Grande do Sul	2	100	3	40	2	100.000	Pela Aprovação

Relatório Setorial - Proposta Orçamentária da União para 2014 - EMENDAS INDIVIDUAIS POR AUTOR - PELA APROVAÇÃO/APROVAÇÃO PARCIAL

EMENDA	UNIDADE ORÇAMENTÁRIA	FUNCIONAL / PROGRAMÁTICA	DESCRIÇÃO DA AÇÃO + SUBTÍTULO	E S F	F T E	G N D	M A	R P	VALOR APROVADO	PARECER
AUTOR: Ronaldo Zulke			PT							
TOTAL DO AUTOR										100.000
AUTOR: Rosane Ferreira			PV							
28460003	55901 FNAS	08.244.2037.2B31.0041	Estruturação da Rede de Serviços de Proteção Social Especial - No Estado do Paraná	2	100	4	40	2	100.000	Pela Aprovação
28460004	55901 FNAS	08.244.2037.2B31.0041	Estruturação da Rede de Serviços de Proteção Social Especial - No Estado do Paraná	2	100	4	30	2	250.000	Pela Aprovação
TOTAL DO AUTOR										350.000
AUTOR: Rubens Bueno			PPS							
18760002	55901 FNAS	08.244.2037.2B30.4104	Estruturação da Rede de Serviços de Proteção Social Básica - No Município de Curitiba - PR	2	100	3	99	2	300.000	Pela Aprovação
18760003	38101 M. do Trabalho e Emprego	11.333.2067.8274.4367	Fomento para a Organização e o Desenvolvimento de Cooperativas Atuantes com Resíduos Sólidos - São Sebastião da Amoreira - PR	1	100	4	99	2	150.000	Pela Aprovação
TOTAL DO AUTOR										450.000
AUTOR: Rubens Otoni			PT							
19600002	55901 FNAS	08.244.2037.2B30.0052	Estruturação da Rede de Serviços de Proteção Social Básica - No Estado de Goiás	2	100	4	40	2	500.000	Pela Aprovação
TOTAL DO AUTOR										500.000
AUTOR: Ságua Moraes			PT							
28250008	55901 FNAS	08.244.2037.2B31.5390	Estruturação da Rede de Serviços de Proteção Social Especial - No Município de Rondonópolis - MT	2	100	4	40	2	450.000	Pela Aprovação
TOTAL DO AUTOR										450.000
AUTOR: Sandra Rosado			PSB							
12620001	55901 FNAS	08.244.2037.2B31.0024	Estruturação da Rede de Serviços de Proteção Social Especial - No Estado do Rio Grande do Norte	2	100	3	30	2	400.000	Pela Aprovação
TOTAL DO AUTOR										400.000
AUTOR: Sandro Alex			PPS							
28470009	55901 FNAS	08.244.2037.2B31.0041	Estruturação da Rede de Serviços de Proteção Social Especial - No Estado do Paraná	2	100	3	40	2	700.000	Pela Aprovação
TOTAL DO AUTOR										700.000
AUTOR: Sebastião Bala Rocha			SDD							
24110005	55901 FNAS	08.244.2037.2B31.0016	Estruturação da Rede de Serviços de Proteção Social Especial - No Estado do Amapá	2	100	3	99	2	100.000	Pela Aprovação
				2	100	4	99	2	200.000	Pela Aprovação
24110012	38201 Fundacentro	11.571.2071.20YW.0001	Produção e Difusão de Conhecimentos para a Promoção de Políticas Públicas em Segurança e Saúde no Trabalho - Nacional	1	100	3	90	2	200.000	Pela Aprovação
TOTAL DO AUTOR										500.000
AUTOR: Sérgio Brito			PSD							
24710001	55901 FNAS	08.244.2037.2B30.0029	Estruturação da Rede de Serviços de Proteção Social Básica - No Estado da Bahia	2	100	4	40	2	100.000	Pela Aprovação

Relatório Setorial - Proposta Orçamentária da União para 2014 - EMENDAS INDIVIDUAIS POR AUTOR - PELA APROVAÇÃO/APROVAÇÃO PARCIAL

EMENDA	UNIDADE ORÇAMENTÁRIA	FUNCIONAL / PROGRAMÁTICA	DESCRIÇÃO DA AÇÃO + SUBTÍTULO	E S F	F T E	G N D	M A	R P	VALOR APROVADO	PARECER
AUTOR: Sérgio Brito PSD										
TOTAL DO AUTOR									100.000	
AUTOR: Severino Ninho PSB										
29430011	55901 FNAS	08.244.2037.2B30.1575	Estruturação da Rede de Serviços de Proteção Social Básica - No Município de Araçoiaba - PE	2	100	4	40	2	350.000	Pela Aprovação
29430022	38901 FAT	11.333.2071.20Z1.1685	Qualificação Social e Profissional de Trabalhadores - No Município de Paulista - PE	2	100	3	40	2	300.000	Pela Aprovação
TOTAL DO AUTOR									650.000	
AUTOR: Silas Brasileiro PMDB										
33570013	55901 FNAS	08.244.2037.2B30.2904	Estruturação da Rede de Serviços de Proteção Social Básica - No Município de Patrocínio - MG	2	100	4	40	2	400.000	Pela Aprovação
33570014	55901 FNAS	08.244.2037.2B31.2904	Estruturação da Rede de Serviços de Proteção Social Especial - No Município de Patrocínio - MG	2	100	4	40	2	400.000	Pela Aprovação
TOTAL DO AUTOR									800.000	
AUTOR: Stefano Aguiar PSB										
29240003	38901 FAT	11.333.2071.20Z1.7004	Qualificação Social e Profissional de Trabalhadores - Fundação Mineira de Educação e Cultura (FUMEC) - No Estado de Minas Gerais	2	100	3	50	2	500.000	Pela Aprovação
TOTAL DO AUTOR									500.000	
AUTOR: Thiago Peixoto PSD										
28350001	55901 FNAS	08.244.2037.2B30.0052	Estruturação da Rede de Serviços de Proteção Social Básica - No Estado de Goiás	2	100	4	40	2	400.000	Pela Aprovação
TOTAL DO AUTOR									400.000	
AUTOR: Valdemar Costa Neto PR										
25420011	55901 FNAS	08.244.2037.2B30.3709	Estruturação da Rede de Serviços de Proteção Social Básica - No Município de Mogi das Cruzes - SP	2	100	3	40	2	200.000	Pela Aprovação
TOTAL DO AUTOR									200.000	
AUTOR: Valtenir Pereira Pros										
25500012	33201 INSS	09.271.2061.116V.0051	Instalação de Unidades de Funcionamento do INSS - No Estado de Mato Grosso	2	100	4	90	2	300.000	Pela Aprovação
TOTAL DO AUTOR									300.000	
AUTOR: Vanderlei Macris PSDB										
23660003	55901 FNAS	08.244.2037.2B31.0035	Estruturação da Rede de Serviços de Proteção Social Especial - No Estado de São Paulo	2	100	3	40	2	250.000	Pela Aprovação
				2	100	4	40	2	100.000	Pela Aprovação
TOTAL DO AUTOR									350.000	
AUTOR: Vicentinho PT										
19970001	55901 FNAS	08.244.2037.2B31.3900	Estruturação da Rede de Serviços de Proteção Social Especial - No Município de Santo André - SP	2	100	4	99	2	150.000	Pela Aprovação
19970002	55901 FNAS	08.244.2037.2B30.0035	Estruturação da Rede de Serviços de Proteção Social Básica - No Estado de São Paulo	2	100	4	99	2	200.000	Pela Aprovação
19970003	55101 M.do Des.Social e Comb à Fome	08.306.2069.2798.3900	Aquisição de Alimentos Provenientes da Agricultura Familiar - No Município de Santo André - SP	2	100	3	99	2	150.000	Pela Aprovação

Relatório Setorial - Proposta Orçamentária da União para 2014 - EMENDAS INDIVIDUAIS POR AUTOR - PELA APROVAÇÃO/APROVAÇÃO PARCIAL

EMENDA	UNIDADE ORÇAMENTÁRIA	FUNCIONAL / PROGRAMÁTICA	DESCRIÇÃO DA AÇÃO + SUBTÍTULO	E S F	F T E	G N D	M A	R P	VALOR APROVADO	PARECER
AUTOR: Vicentinho PT										
TOTAL DO AUTOR									500.000	
AUTOR: Vicentinho Alves SDD										
29180001	55901 FNAS	08.244.2037.2B31.0513	Estruturação da Rede de Serviços de Proteção Social Especial - No Município de Porto Nacional - TO	2	100	4	40	2	250.000	Pela Aprovação
TOTAL DO AUTOR									250.000	
AUTOR: Vieira da Cunha PDT										
25670006	33201 INSS	09.271.2061.116V.5140	Instalação de Unidades de Funcionamento do INSS - No Município de Tapejara - RS	2	100	4	90	2	500.000	Pela Aprovação
TOTAL DO AUTOR									500.000	
AUTOR: Vitor Paulo PRB										
27920006	55901 FNAS	08.244.2037.2B31.0053	Estruturação da Rede de Serviços de Proteção Social Especial - No Distrito Federal	2	100	4	30	2	1.260.000	Pela Aprovação
TOTAL DO AUTOR									1.260.000	
AUTOR: Waldemir Moka PMDB										
29150004	55901 FNAS	08.244.2037.2B30.0054	Estruturação da Rede de Serviços de Proteção Social Básica - No Estado de Mato Grosso do Sul	2	100	4	30	2	250.000	Pela Aprovação
TOTAL DO AUTOR									250.000	
AUTOR: Walney Rocha PTB										
27930006	55901 FNAS	08.244.2037.2B30.3296	Estruturação da Rede de Serviços de Proteção Social Básica - No Município de Cordeiro - RJ	2	100	4	40	2	200.000	Pela Aprovação
27930007	55901 FNAS	08.244.2037.2B30.3349	Estruturação da Rede de Serviços de Proteção Social Básica - No Município de São José de Ubá - RJ	2	100	4	40	2	300.000	Pela Aprovação
27930008	55901 FNAS	08.244.2037.2B30.3304	Estruturação da Rede de Serviços de Proteção Social Básica - No Município de Itailva - RJ	2	100	4	40	2	300.000	Pela Aprovação
TOTAL DO AUTOR									800.000	
AUTOR: Walter Feldman PSB										
19520010	55101 M.do Des.Social e Comb à Fome	08.244.2069.8929.0035	Implantação e Qualificação de Equipamentos e Serviços Públicos de Apoio a Produção, Abastecimento e Consumo de Alimentos - No Estado de São Paulo	2	100	4	30	2	500.000	Pela Aprovação
TOTAL DO AUTOR									500.000	
AUTOR: Wellington Fagundes PR										
18310005	55901 FNAS	08.244.2037.2B30.0051	Estruturação da Rede de Serviços de Proteção Social Básica - No Estado de Mato Grosso	2	100	4	99	2	500.000	Pela Aprovação
18310006	55901 FNAS	08.244.2037.2B31.0051	Estruturação da Rede de Serviços de Proteção Social Especial - No Estado de Mato Grosso	2	100	4	99	2	500.000	Pela Aprovação
TOTAL DO AUTOR									1.000.000	
AUTOR: William Dib PSDB										
28210008	55901 FNAS	08.244.2037.2B30.0035	Estruturação da Rede de Serviços de Proteção Social Básica - No Estado de São Paulo	2	100	4	40	2	500.000	Pela Aprovação
28210009	55901 FNAS	08.244.2037.2B31.0035	Estruturação da Rede de Serviços de Proteção Social Especial - No Estado de São Paulo	2	100	4	40	2	250.000	Pela Aprovação

Relatório Setorial - Proposta Orçamentária da União para 2014 - EMENDAS INDIVIDUAIS POR AUTOR - PELA APROVAÇÃO/APROVAÇÃO PARCIAL

EMENDA	UNIDADE ORÇAMENTÁRIA	FUNCIONAL / PROGRAMÁTICA	DESCRIÇÃO DA AÇÃO + SUBTÍTULO	E S F	F T E	G N D	M A	R P	VALOR APROVADO	PARECER
AUTOR: William Dib										
			PSDB							
TOTAL DO AUTOR									750.000	
AUTOR: Wladimir Costa										
			SDD							
11410003	55901 FNAS	08.244.2037.2B30.0015	Estruturação da Rede de Serviços de Proteção Social Básica - No Estado do Pará	2	100	4	30	2	2.000.000	Pela Aprovação
TOTAL DO AUTOR									2.000.000	
AUTOR: Wolney Queiroz										
			PDT							
33870009	38901 FAT	11.122.2127.4815.1695	Funcionamento das Unidades Descentralizadas - No Município de Recife - PE	2	100	4	90	2	250.000	Pela Aprovação
TOTAL DO AUTOR									250.000	
AUTOR: Zé Geraldo										
			PT							
11420002	55901 FNAS	08.244.2037.2B30.0015	Estruturação da Rede de Serviços de Proteção Social Básica - No Estado do Pará	2	100	4	40	2	600.000	Pela Aprovação
TOTAL DO AUTOR									600.000	
AUTOR: Zeca Dirceu										
			PT							
28490005	55901 FNAS	08.244.2037.2B30.0041	Estruturação da Rede de Serviços de Proteção Social Básica - No Estado do Paraná	2	100	4	40	2	200.000	Pela Aprovação
TOTAL DO AUTOR									200.000	
TOTAL DO SETOR									101.539.000	

EMENDAS DE RELATOR SETORIAL

EMENDA	UNIDADE ORÇAMENTÁRIA	FUNCIONAL / PROGRAMÁTICA	DESCRIÇÃO DA AÇÃO + SUBTÍTULO	E S F	F T E	G N D	M A	R P	VALOR APROVADO	PARECER
SETOR: 10 TRABALHO, PREVIDÊNCIA E ASSISTÊNCIA SOCIAL										
AUTOR: Relat Subcom 10 - Trabalho, Previd. e Ass. Social			S/PARTIDO							
80100001	38901 FAT	11.331.2071.00H4.0001	Seguro Desemprego - Nacional	2	140	3	90	1	-22.569.209.564	Pela Aprovação
				2	176	3	90	1	-95.357.519	Pela Aprovação
				2	180	3	90	1	-2.567.044.861	Pela Aprovação
80100001	38901 FAT	11.331.2071.0583.0001	Pagamento do Seguro-Desemprego - Nacional	2	140	3	90	1	22.569.209.564	Pela Aprovação
				2	176	3	90	1	95.357.519	Pela Aprovação
				2	180	3	90	1	2.567.044.861	Pela Aprovação
80100002	38901 FAT	11.331.2071.00H4.0001	Seguro Desemprego - Nacional	2	180	3	90	1	-52.452.722	Pela Aprovação
80100002	38901 FAT	11.331.2071.0217.0001	Bolsa de Qualificação Profissional para Trabalhador com Contrato de Trabalho Suspenso - Nacional	2	180	3	90	1	52.452.722	Pela Aprovação
80100003	38901 FAT	11.331.2071.00H4.0001	Seguro Desemprego - Nacional	2	180	3	90	1	-36.734.311	Pela Aprovação
80100003	38901 FAT	11.331.2071.0653.0001	Pagamento do Seguro-Desemprego ao Trabalhador Doméstico - Nacional	2	180	3	90	1	36.734.311	Pela Aprovação
80100004	38901 FAT	11.331.2071.00H4.0001	Seguro Desemprego - Nacional	2	180	3	90	1	-2.429.809.373	Pela Aprovação
80100004	38901 FAT	11.331.2071.0585.0001	Pagamento do Seguro-Desemprego ao Pescador Artesanal - Nacional	2	180	3	90	1	2.429.809.373	Pela Aprovação
80100005	38901 FAT	11.331.2071.00H4.0001	Seguro Desemprego - Nacional	2	180	3	90	1	-5.063.392	Pela Aprovação
80100005	38901 FAT	11.331.2071.0686.0001	Pagamento do Seguro-Desemprego ao Trabalhador Resgatado de Condição Análoga à de Escravo - Nacional	2	180	3	90	1	5.063.392	Pela Aprovação
80100006	55101 M.do Des.Social e Comb à Fome	08.334.2029.20GG.0001	Fomento, Capacitação Ocupacional, Intermediação e Assistência Técnica a Empreendimentos Populares e Solidários e a Trabalhadores - Nacional	2	151	3	90	2	-225.000.000	Pela Aprovação
80100006	55101 M.do Des.Social e Comb à Fome	08.365.2030.20TR.0001	Apoio à Manutenção da Educação Infantil (MDS) - Nacional	2	151	3	90	2	225.000.000	Pela Aprovação
80100007	55901 FNAS	08.241.2037.00H5.0001	Benefícios de Prestação Continuada (BPC) e da Renda Mensal Vitalícia (RMV) à Pessoa Idosa - Nacional	2	153	3	90	1	-557.446.831	Pela Aprovação
80100007	55901 FNAS	08.241.2037.0561.0001	Renda Mensal Vitalícia por Idade - Nacional	2	153	3	90	1	557.446.831	Pela Aprovação
80100008	55901 FNAS	08.241.2037.00H5.0001	Benefícios de Prestação Continuada (BPC) e da Renda Mensal Vitalícia (RMV) à Pessoa Idosa - Nacional	2	153	3	90	1	-15.877.876.718	Pela Aprovação
80100008	55901 FNAS	08.241.2037.0573.0001	Benefício de Prestação Continuada da Assistência Social à Pessoa Idosa - Nacional	2	153	3	90	1	15.877.876.718	Pela Aprovação
80100009	55901 FNAS	08.242.2037.00IN.0001	Benefícios de Prestação Continuada (BPC) à Pessoa com Deficiência e da Renda Mensal Vitalícia (RMV) à Pessoa com Invalidez - Nacional	2	153	3	90	1	-1.093.129.593	Pela Aprovação
80100009	55901 FNAS	08.242.2037.0565.0001	Renda Mensal Vitalícia por Invalidez - Nacional	2	153	3	90	1	1.093.129.593	Pela Aprovação
80100010	55901 FNAS	08.242.2037.00IN.0001	Benefícios de Prestação Continuada (BPC) à Pessoa com Deficiência e da Renda Mensal Vitalícia (RMV) à Pessoa com Invalidez - Nacional	2	153	3	90	1	-18.775.748.806	Pela Aprovação
80100010	55901 FNAS	08.242.2037.0575.0001	Benefício de Prestação Continuada da Assistência Social à Pessoa com Deficiência - Nacional	2	153	3	90	1	18.775.748.806	Pela Aprovação
TOTAL DO AUTOR										0
TOTAL DO SETOR										0

EMENDAS À DESPESA NÃO ATENDIDAS

**- PARECER PELA REJEIÇÃO /
PREJUDICIALIDADE**

-INADMITIDAS

-RETIRADAS PELO AUTOR

EMENDA	UNIDADE ORÇAMENTÁRIA	FUNCIONAL/ PROGRAMÁTICA	DESCRIÇÃO DA AÇÃO + SUBTÍTULO	VALOR SOLICITADO	PARECER
SETOR: 10 Trabalho, Previdência e Assistência Social					
AUTOR: Ana Rita		PT			
28980010	55101 M.do Des.Social e Comb à Fome	08.998.999X.9999	Apoio a Nucleo dos Objetivos do Milênio - Fomento ao Desenvolvimento dos Objetivos do Milênio - No Estado do Espírito Santo	140.000	Retirada pelo Autor
TOTAL DO SETOR				140.000	

Orçamento de Investimento das Estatais

Alterações por Região/Unidade da Federação

CONGRESSO NACIONAL - COMISSÃO MISTA DE PLANOS, ORÇAMENTOS PÚBLICOS E FISCALIZAÇÃO
Relatório Setorial - Proposta Orçamentária da União para 2014 - Alterações por Região/Unidade da Federação
SETOR 10 Trabalho, Previdência e Assistência Social

Orçamento de Investimento das Estatais (em R\$ 1,00)				
UF	PROPOSTA (A)	ACRÉSCIMOS (B)	CANCELAMENTOS (C)	REL. SETORIAL (D)=(A)+(B)-(C)
NACIONAL - NA				
NA	236.500.000	0	0	236.500.000
Total da Região:	236.500.000	0	0	236.500.000
Total do Setor:	236.500.000	0	0	236.500.000

Orçamentos Fiscal e da Seguridade Social

Alterações por Região/Unidade da Federação

CONGRESSO NACIONAL - COMISSÃO MISTA DE PLANOS, ORÇAMENTOS PÚBLICOS E FISCALIZAÇÃO

Relatório Setorial - Proposta Orçamentária da União para 2014 - Alterações por Região/Unidade da Federação
SETOR 10 Trabalho, Previdência e Assistência Social

Orçamentos Fiscal e da Seguridade Social (em R\$ 1,00)

UF	PROPOSTA (A)	ACRÉSCIMOS (B)	CANCELAMENTOS (C)	REL. SETORIAL (D)=(A)+(B)-(C)
REGIÃO CENTRO-OESTE - CO				
CO	1.237.887.056	0	0	1.237.887.056
DF	8.906.244	13.860.000	0	22.766.244
GO	50.930.891	4.730.000	0	55.660.891
MS	22.104.218	1.050.000	0	23.154.218
MT	28.084.068	2.300.000	0	30.384.068
Total da Região:	1.347.912.477	21.940.000	0	1.369.852.477
EXTERIOR - EX				
EX	500.000	0	0	500.000
Total da Região:	500.000	0	0	500.000
NACIONAL - NA				
NA	511.974.143.043	65.662.682.273	-65.621.514.255	512.015.311.061
Total da Região:	511.974.143.043	65.662.682.273	-65.621.514.255	512.015.311.061
REGIÃO NORDESTE - NE				
AL	25.087.348	600.000	0	25.687.348
BA	112.428.985	1.803.000	0	114.231.985
CE	64.644.542	11.900.000	0	76.544.542
MA	61.879.975	0	0	61.879.975
NE	12.835.005.156	0	0	12.835.005.156
PB	41.661.555	0	0	41.661.555
PE	63.847.022	13.110.000	0	76.957.022
PI	38.879.715	950.000	0	39.829.715
RN	33.224.953	500.000	0	33.724.953
SE	17.674.686	1.000.000	0	18.674.686
Total da Região:	13.294.333.937	29.863.000	0	13.324.196.937
REGIÃO NORTE - NO				
AC	6.341.734	10.893.000	0	17.234.734
AM	21.863.889	0	0	21.863.889
AP	4.634.360	2.193.000	0	6.827.360
NO	3.183.986.650	0	0	3.183.986.650
PA	49.785.778	4.200.000	0	53.985.778
RO	11.206.316	1.770.000	-1.770.000	11.206.316
RR	4.694.538	0	0	4.694.538
TO	18.411.720	350.000	0	18.761.720
Total da Região:	3.300.924.985	19.406.000	-1.770.000	3.318.560.985

CONGRESSO NACIONAL - COMISSÃO MISTA DE PLANOS, ORÇAMENTOS PÚBLICOS E FISCALIZAÇÃO
Relatório Setorial - Proposta Orçamentária da União para 2014 - Alterações por Região/Unidade da Federação
SETOR 10 Trabalho, Previdência e Assistência Social

Orçamentos Fiscal e da Seguridade Social (em R\$ 1,00)

UF	PROPOSTA (A)	ACRÉSCIMOS (B)	CANCELAMENTOS (C)	REL. SETORIAL (D)=(A)+(B)-(C)
REGIÃO SUDESTE - SD				
ES	22.214.083	4.073.000	0	26.287.083
MG	152.615.932	6.500.000	0	159.115.932
RJ	68.207.619	19.489.000	0	87.696.619
SD	5.733.125.643	0	0	5.733.125.643
SP	171.273.997	15.889.000	0	187.162.997
Total da Região:	6.147.437.274	45.951.000	0	6.193.388.274
REGIÃO SUL - SL				
PR	82.134.735	15.193.000	0	97.327.735
RS	80.118.864	5.070.000	0	85.188.864
SC	47.343.736	3.786.000	0	51.129.736
SL	1.660.885.495	0	0	1.660.885.495
Total da Região:	1.870.482.830	24.049.000	0	1.894.531.830
Total do Setor:	537.935.734.546	65.803.891.273	-65.623.284.255	538.116.341.564

ORÇAMENTO DE INVESTIMENTO DAS ESTATAIS

QUADRO SÍNTESE DAS ALTERAÇÕES

CONGRESSO NACIONAL - COMISSÃO MISTA DE PLANOS, ORÇAMENTOS PÚBLICOS E FISCALIZAÇÃO

Relatório Setorial - Proposta Orçamentária da União para 2014

Quadro Síntese das Alterações por Órgão

Orçamento de Investimento das Estatais (em R\$ 1,00)

33	Ministério da Previdência Social	Total do Órgão		236.500.000
Total por Função		Proposta	Substitutivo	Diferença
09	Previdência Social	236.500.000	236.500.000	0
Total:		236.500.000	236.500.000	0
Total por Subunção		Proposta	Substitutivo	Diferença
122	Administração Geral	176.500.000	176.500.000	0
126	Tecnologia da Informação	60.000.000	60.000.000	0
Total:		236.500.000	236.500.000	0
Total por GND (Grupo de Natureza da Despesa)		Proposta	Substitutivo	Diferença
4	Investimentos	236.500.000	236.500.000	0
Total:		236.500.000	236.500.000	0
Despesa p/fins de apuração do Resultado Primário		Proposta	Substitutivo	Diferença
2	Despesas Prim. Discricionárias	236.500.000	236.500.000	0
Total:		236.500.000	236.500.000	0
Total por Fonte de Recursos		Proposta	Substitutivo	Diferença
495	Recursos do Orçamento de Investimento	236.500.000	236.500.000	0
Total:		236.500.000	236.500.000	0
Total por Programa		Proposta	Substitutivo	Diferença
0807	Programa de Gestão e Manutenção de Infraestrutura de Empresas Estatais Federais	236.500.000	236.500.000	0
Total:		236.500.000	236.500.000	0

ORÇAMENTOS FISCAL E DA SEGURIDADE SOCIAL

QUADRO SÍNTESE DAS ALTERAÇÕES

CONGRESSO NACIONAL - COMISSÃO MISTA DE PLANOS, ORÇAMENTOS PÚBLICOS E FISCALIZAÇÃO

Relatório Setorial - Proposta Orçamentária da União para 2014

Quadro Síntese das Alterações por Órgão

Orçamentos Fiscal e da Seguridade Social (em R\$ 1,00)

33 Ministério da Previdência Social		Total do Órgão		401.489.779.957
Total por Função		Proposta	Substitutivo	Diferença
09	Previdência Social	392.645.482.675	392.655.880.693	10.398.018
28	Encargos Especiais	8.833.899.264	8.833.899.264	0
Total:		401.479.381.939	401.489.779.957	10.398.018
Total por Subunção		Proposta	Substitutivo	Diferença
092	Representação Judicial e Extrajudicial	33.000.000	33.000.000	0
122	Administração Geral	5.202.996.521	5.202.996.521	0
125	Normatização e Fiscalização	9.730.070	9.730.070	0
126	Tecnologia da Informação	290.720.000	290.720.000	0
128	Formação de Recursos Humanos	31.240.286	31.240.286	0
131	Comunicação Social	24.139.099	24.139.099	0
183	Informação e Inteligência	100.790.000	100.790.000	0
271	Previdência Básica	380.736.259.997	380.746.658.015	10.398.018
272	Previdência do Regime Estatutário	4.370.610.245	4.370.610.245	0
273	Previdência Complementar	1.287.626	1.287.626	0
274	Previdência Especial	1.422.278.663	1.422.278.663	0
301	Atenção Básica	164.129.904	164.129.904	0
331	Proteção e Benefícios ao Trabalhador	234.159.562	234.159.562	0
665	Normalização e Qualidade	24.140.702	24.140.702	0
844	Serviço da Dívida Externa	1.270.200	1.270.200	0
846	Outros Encargos Especiais	8.832.629.064	8.832.629.064	0
Total:		401.479.381.939	401.489.779.957	10.398.018
Total por GND (Grupo de Natureza da Despesa)		Proposta	Substitutivo	Diferença
1	Pessoal e Encargos Sociais	10.640.579.476	10.640.579.476	0
2	Juros e Encargos da Dívida	1.270.200	1.270.200	0
3	Outras Despesas Correntes	390.699.780.627	390.700.088.645	308.018
4	Investimentos	137.639.987	147.729.987	10.090.000
5	Inversões Financeiras	111.649	111.649	0
Total:		401.479.381.939	401.489.779.957	10.398.018
Despesa p/fins de apuração do Resultado Primário		Proposta	Substitutivo	Diferença
0	Despesas Financeiras	874.975.029	874.975.029	0
1	Despesas Prim. Obrigatórias	398.719.406.910	398.719.406.910	0
2	Despesas Prim. Discricionárias	1.885.000.000	1.895.398.018	10.398.018
Total:		401.479.381.939	401.489.779.957	10.398.018
Total por Fonte de Recursos		Proposta	Substitutivo	Diferença
100	Recursos Ordinários	21.542.867.840	20.553.265.858	-989.601.982
118	Contribuições sobre Concursos de Prognósticos	474.884.470	474.884.470	0
144	Títulos de Responsabilidade do Tesouro Nacional - Outras Aplicações	1.270.200	1.270.200	0
148	Operações de Crédito Externas - em Moeda	9.047.073	9.047.073	0
150	Recursos Próprios Não-Financeiros	495.204.003	495.204.003	0
151	Contribuição Social sobre o Lucro Líquido das Pessoas Jurídicas	10.516.327.170	10.514.576.134	-1.751.036
153	Contribuição para Financiamento da Seguridade Social - COFINS	27.017.566.629	27.017.566.629	0
154	Recursos do Regime Geral de Previdência Social	339.342.180.736	340.342.180.736	1.000.000.000
156	Contribuição do Servidor para o Plano de Seguridade Social do Servidor Público	609.324.627	609.324.627	0
169	Contribuição Patronal para o Plano de Seguridade Social do Servidor Público	873.704.829	873.704.829	0
174	Taxas e Multas pelo Exercício do Poder de Polícia e Multas Provenientes de Processos Judiciais	51.306.456	53.057.492	1.751.036
180	Recursos Próprios Financeiros	236.035.360	236.035.360	0
250	Recursos Próprios Não-Financeiros	309.662.546	309.662.546	0

Quadro Síntese das Alterações por Órgão

Orçamentos Fiscal e da Seguridade Social (em R\$ 1,00)

33 Ministério da Previdência Social		Total do Órgão		401.489.779.957
Total por Fonte de Recursos		Proposta	Substitutivo	Diferença
Total:		401.479.381.939	401.489.779.957	10.398.018
Total por Programa		Proposta	Substitutivo	Diferença
0089	Previdência de Inativos e Pensionistas da União	4.948.610.245	4.948.610.245	0
0901	Operações Especiais: Cumprimento de Sentenças Judiciais	8.832.629.064	8.832.629.064	0
0906	Operações Especiais: Serviço da Dívida Externa (Juros e Amortizações)	1.270.200	1.270.200	0
0909	Operações Especiais: Outros Encargos Especiais	824.278.663	824.278.663	0
2061	Previdência Social	381.260.296.374	381.270.694.392	10.398.018
2114	Programa de Gestão e Manutenção do Ministério da Previdência Social	5.612.297.393	5.612.297.393	0
Total:		401.479.381.939	401.489.779.957	10.398.018

CONGRESSO NACIONAL - COMISSÃO MISTA DE PLANOS, ORÇAMENTOS PÚBLICOS E FISCALIZAÇÃO

Relatório Setorial - Proposta Orçamentária da União para 2014

Quadro Síntese das Alterações por Órgão

Orçamentos Fiscal e da Seguridade Social (em R\$ 1,00)

38 Ministério do Trabalho e Emprego		Total do Órgão		68.035.926.286
<i>Total por Função</i>		<i>Proposta</i>	<i>Substitutivo</i>	<i>Diferença</i>
09	Previdência Social	1.328.851.236	1.328.851.236	0
11	Trabalho	63.320.953.159	63.376.699.159	55.746.000
28	Encargos Especiais	175.012	175.012	0
99	Reserva de Contingência	3.330.200.879	3.330.200.879	0
Total:		67.980.180.286	68.035.926.286	55.746.000
<i>Total por Subunção</i>		<i>Proposta</i>	<i>Substitutivo</i>	<i>Diferença</i>
122	Administração Geral	1.630.289.231	1.631.789.231	1.500.000
123	Administração Financeira	12.046.873	12.046.873	0
125	Normatização e Fiscalização	35.113.680	35.113.680	0
126	Tecnologia da Informação	86.336.294	86.336.294	0
128	Formação de Recursos Humanos	1.400.000	1.400.000	0
131	Comunicação Social	16.265.000	16.265.000	0
272	Previdência do Regime Estatutário	1.328.810.936	1.328.810.936	0
274	Previdência Especial	40.300	40.300	0
301	Atenção Básica	34.066.140	34.066.140	0
331	Proteção e Benefícios ao Trabalhador	43.037.507.416	43.037.507.416	0
332	Relações de Trabalho	20.543.266	20.543.266	0
333	Empregabilidade	212.456.741	236.086.741	23.630.000
334	Fomento ao Trabalho	18.049.576.000	18.061.746.000	12.170.000
366	Educação de Jovens e Adultos	156.124.999	166.980.999	10.856.000
392	Difusão Cultural	100.000	100.000	0
571	Desenvolvimento Científico	24.367.519	24.767.519	400.000
661	Promoção Industrial	4.760.000	11.950.000	7.190.000
846	Outros Encargos Especiais	175.012	175.012	0
999	Reserva de Contingência	3.330.200.879	3.330.200.879	0
Total:		67.980.180.286	68.035.926.286	55.746.000
<i>Total por GND (Grupo de Natureza da Despesa)</i>		<i>Proposta</i>	<i>Substitutivo</i>	<i>Diferença</i>
1	Pessoal e Encargos Sociais	2.686.918.984	2.686.918.984	0
3	Outras Despesas Correntes	43.927.648.451	43.957.668.451	30.020.000
4	Investimentos	73.565.242	99.291.242	25.726.000
5	Inversões Financeiras	17.961.846.730	17.961.846.730	0
9	Reserva de Contingência	3.330.200.879	3.330.200.879	0
Total:		67.980.180.286	68.035.926.286	55.746.000
<i>Despesa p/fins de apuração do Resultado Primário</i>		<i>Proposta</i>	<i>Substitutivo</i>	<i>Diferença</i>
0	Despesas Financeiras	21.519.416.349	21.519.416.349	0
1	Despesas Prim. Obrigatórias	45.531.263.937	45.531.263.937	0
2	Despesas Prim. Discricionárias	929.500.000	985.246.000	55.746.000
Total:		67.980.180.286	68.035.926.286	55.746.000
<i>Total por Fonte de Recursos</i>		<i>Proposta</i>	<i>Substitutivo</i>	<i>Diferença</i>
100	Recursos Ordinários	2.587.642.196	2.457.525.700	-130.116.496
140	Contribuições para os Programas PIS/PASEP	45.552.110.843	45.701.137.876	149.027.033
150	Recursos Próprios Não-Financeiros	8.535	8.535	0
156	Contribuição do Servidor para o Plano de Seguridade Social do Servidor Público	197.534.741	197.534.741	0
169	Contribuição Patronal para o Plano de Seguridade Social do Servidor Público	227.368.740	227.368.740	0
174	Taxas e Multas pelo Exercício do Poder de Polícia e Multas Provenientes de Processos Judiciais	694.145.684	717.836.148	23.690.464
175	Taxas por Serviços Públicos	2.037.706	2.107.253	69.547
176	Outras Contribuições Sociais	383.106.366	396.181.818	13.075.452
180	Recursos Próprios Financeiros	15.306.898.608	15.306.898.608	0

Quadro Síntese das Alterações por Órgão

Orçamentos Fiscal e da Seguridade Social (em R\$ 1,00)

38 Ministério do Trabalho e Emprego		Total do Órgão		68.035.926.286
Total por Fonte de Recursos		Proposta	Substitutivo	Diferença
184	Contribuições sobre a Remuneração Devida ao Trabalhador e Relativa à Despedida de Empregado sem Justa Causa	3.024.512.640	3.024.512.640	0
250	Recursos Próprios Não-Financeiros	222.155	222.155	0
280	Recursos Próprios Financeiros	4.592.072	4.592.072	0
Total:		67.980.180.286	68.035.926.286	55.746.000
Total por Programa		Proposta	Substitutivo	Diferença
0089	Previdência de Inativos e Pensionistas da União	1.328.810.936	1.328.810.936	0
0901	Operações Especiais: Cumprimento de Sentenças Judiciais	175.012	175.012	0
0902	Operações Especiais: Financiamentos com Retorno	17.961.846.730	17.961.846.730	0
0909	Operações Especiais: Outros Encargos Especiais	40.300	40.300	0
0999	Reserva de Contingência	3.330.200.879	3.330.200.879	0
2029	Desenvolvimento Regional, Territorial Sustentável e Economia Solidária	64.500.000	76.670.000	12.170.000
2044	Autonomia e Emancipação da Juventude	156.124.999	166.980.999	10.856.000
2067	Resíduos Sólidos	61.500.000	61.750.000	250.000
2071	Trabalho, Emprego e Renda	43.346.613.883	43.370.393.883	23.780.000
2127	Programa de Gestão e Manutenção do Ministério do Trabalho e Emprego	1.730.367.547	1.739.057.547	8.690.000
Total:		67.980.180.286	68.035.926.286	55.746.000

CONGRESSO NACIONAL - COMISSÃO MISTA DE PLANOS, ORÇAMENTOS PÚBLICOS E FISCALIZAÇÃO

Relatório Setorial - Proposta Orçamentária da União para 2014

Quadro Síntese das Alterações por Órgão

Orçamentos Fiscal e da Seguridade Social (em R\$ 1,00)

55 Ministério do Desenvolvimento Social e Combate à Fome		Total do Órgão		68.590.635.321
Total por Função		Proposta	Substitutivo	Diferença
08	Assistência Social	68.078.120.528	68.192.583.528	114.463.000
09	Previdência Social	233.169	233.169	0
28	Encargos Especiais	397.818.624	397.818.624	0
Total:		68.476.172.321	68.590.635.321	114.463.000
Total por Subunção		Proposta	Substitutivo	Diferença
121	Planejamento e Orçamento	13.991.491	13.991.491	0
122	Administração Geral	223.442.494	223.442.494	0
125	Normatização e Fiscalização	29.360.644	29.360.644	0
126	Tecnologia da Informação	79.612.602	79.612.602	0
128	Formação de Recursos Humanos	450.000	450.000	0
131	Comunicação Social	27.532.696	27.532.696	0
212	Cooperação Internacional	4.427.442	4.427.442	0
241	Assistência ao Idoso	16.435.323.549	16.435.323.549	0
242	Assistência ao Portador de Deficiência	19.868.878.399	19.868.878.399	0
244	Assistência Comunitária	28.768.522.707	28.882.535.707	114.013.000
272	Previdência do Regime Estatutário	130.000	130.000	0
274	Previdência Especial	103.169	103.169	0
301	Atenção Básica	843.672	843.672	0
306	Alimentação e Nutrição	1.286.284.832	1.286.734.832	450.000
331	Proteção e Benefícios ao Trabalhador	3.050.000	3.050.000	0
334	Fomento ao Trabalho	245.000.000	20.000.000	-225.000.000
365	Educação Infantil	448.400.000	673.400.000	225.000.000
511	Saneamento Básico Rural	643.000.000	643.000.000	0
846	Outros Encargos Especiais	397.818.624	397.818.624	0
Total:		68.476.172.321	68.590.635.321	114.463.000
Total por GND (Grupo de Natureza da Despesa)		Proposta	Substitutivo	Diferença
1	Pessoal e Encargos Sociais	70.187.845	70.187.845	0
3	Outras Despesas Correntes	67.572.921.078	67.597.363.738	24.442.660
4	Investimentos	833.063.398	923.083.738	90.020.340
Total:		68.476.172.321	68.590.635.321	114.463.000
Despesa p/fins de apuração do Resultado Primário		Proposta	Substitutivo	Diferença
0	Despesas Financeiras	4.448.388	4.448.388	0
1	Despesas Prim. Obrigatórias	62.025.646.870	62.025.646.870	0
2	Despesas Prim. Discricionárias	5.803.077.063	5.917.540.063	114.463.000
3	Despesas Prim. Discricionárias	643.000.000	643.000.000	0
Total:		68.476.172.321	68.590.635.321	114.463.000
Total por Fonte de Recursos		Proposta	Substitutivo	Diferença
100	Recursos Ordinários	48.533.715	162.996.715	114.463.000
118	Contribuições sobre Concursos de Prognósticos	468.210	468.210	0
139	Alienação de Bens Apreendidos	87.034	87.034	0
148	Operações de Crédito Externas - em Moeda	7.786.644	7.786.644	0
150	Recursos Próprios Não-Financeiros	29.201.748	29.201.748	0
151	Contribuição Social sobre o Lucro Líquido das Pessoas Jurídicas	7.022.432.620	7.022.432.620	0
153	Contribuição para Financiamento da Seguridade Social - COFINS	61.304.504.120	61.304.504.120	0
176	Outras Contribuições Sociais	33.494.600	33.494.600	0
180	Recursos Próprios Financeiros	29.536.367	29.536.367	0
194	Doações para o Combate à Fome	127.263	127.263	0
Total:		68.476.172.321	68.590.635.321	114.463.000

Quadro Síntese das Alterações por Órgão

Orçamentos Fiscal e da Seguridade Social (em R\$ 1,00)

55 Ministério do Desenvolvimento Social e Combate à Fome		Total do Órgão		68.590.635.321
Total por Programa		Proposta	Substitutivo	Diferença
0089	Previdência de Inativos e Pensionistas da União	130.000	130.000	0
0901	Operações Especiais: Cumprimento de Sentenças Judiciais	397.818.624	397.818.624	0
0909	Operações Especiais: Outros Encargos Especiais	103.169	103.169	0
2019	Bolsa Família	25.294.890.000	25.294.890.000	0
2029	Desenvolvimento Regional, Territorial Sustentável e Economia Solidária	245.000.000	20.000.000	-225.000.000
2030	Educação Básica	448.400.000	673.400.000	225.000.000
2037	Fortalecimento do Sistema Único de Assistência Social (SUAS)	39.263.488.350	39.375.751.350	112.263.000
2062	Promoção dos Direitos de Crianças e Adolescentes	30.000.000	30.000.000	0
2069	Segurança Alimentar e Nutricional	2.517.255.222	2.519.455.222	2.200.000
2122	Programa de Gestão e Manutenção do Ministério do Desenvolvimento Social e Combate à Fome	279.086.956	279.086.956	0
Total:		68.476.172.321	68.590.635.321	114.463.000

Orçamento de Investimento das Estatais

ALTERAÇÕES POR ÓRGÃO/AÇÃO

Orçamento de Investimento das Estatais (em R\$ 1,00)						
PROJETO(P)/ATIVIDADE(A)/OPERAÇÃO ESPECIAL(O)			PROPOSTA (A)	ACRÉSCIMOS (B)	CANCELAMENTOS (C)	REL. SETORIAL (D)=(A)+(B)-(C)
SETOR 10 Trabalho, Previdência e Assistência Social						
ÓRGÃO: 33 Ministério da Previdência Social						
4101	Manutenção e Adequação de Bens Imóveis	A	174.500.000	0	0	174.500.000
4102	Manutenção e Adequação de Bens Móveis, Veículos, Máquinas e Equipamentos	A	2.000.000	0	0	2.000.000
4117	Manutenção e Adequação da Infraestrutura de Tecnologia da Informação para a Previdência Social	A	60.000.000	0	0	60.000.000
Total do Órgão:			236.500.000	0	0	236.500.000
Total do Setor:			236.500.000	0	0	236.500.000

Orçamentos Fiscal e da Seguridade Social

ALTERAÇÕES POR ÓRGÃO/AÇÃO

CONGRESSO NACIONAL - COMISSÃO MISTA DE PLANOS, ORÇAMENTOS PÚBLICOS E FISCALIZAÇÃO
Relatório Setorial - Proposta Orçamentária para 2014 - Alterações por Órgão/Ação

Orçamentos Fiscal e da Seguridade Social (em R\$ 1,00)

PROJETO(P)/ATIVIDADE(A)/OPERAÇÃO ESPECIAL(O)			PROPOSTA (A)	ACRÉSCIMOS (B)	CANCELAMENTOS (C)	REL. SETORIAL (D) = (A) + (B) - (C)
SETOR 10 Trabalho, Previdência e Assistência Social						
ÓRGÃO: 33 Ministério da Previdência Social						
0005	Cumprimento de Sentença Judicial Transitada em Julgado (Precatórios)	O	4.121.990.633	0	0	4.121.990.633
009K	Complementação de Aposentadorias e Pensões da RFFSA	O	598.000.000	0	0	598.000.000
009W	Compensação Previdenciária	O	2.377.692.052	0	0	2.377.692.052
00G5	Contribuição da União, de suas Autarquias e Fundações para o Custeio do Regime de Previdência dos Servidores Públicos Federais decorrente do Pagamento de Precatórios e Requisições de Pequeno Valor	O	22.576.869	0	0	22.576.869
0181	Pagamento de Aposentadorias e Pensões - Servidores Civis	O	4.350.610.245	0	0	4.350.610.245
0284	Amortização e Encargos de Financiamento da Dívida Contratual Externa	O	1.270.200	0	0	1.270.200
0536	Pensões Decorrentes de Legislação Especial e/ou Decisões Judiciais	O	824.278.663	0	0	824.278.663
0625	Cumprimento de Sentença Judicial Transitada em Julgado de Pequeno Valor	O	4.688.061.562	0	0	4.688.061.562
09HB	Contribuição da União, de suas Autarquias e Fundações para o Custeio do Regime de Previdência dos Servidores Públicos Federais	O	851.127.960	0	0	851.127.960
0E81	Benefícios Previdenciários Urbanos	O	292.144.669.823	1.000.308.018	-1.000.000.000	292.144.977.841
0E82	Benefícios Previdenciários Rurais	O	85.080.756.158	0	0	85.080.756.158
116V	Instalação de Unidades de Funcionamento do INSS	P	50.000.000	10.090.000	0	60.090.000
2000	Administração da Unidade	A	199.256.487	1.751.036	-1.751.036	199.256.487
2004	Assistência Médica e Odontológica aos Servidores Civis, Empregados, Militares e seus Dependentes	A	164.129.904	0	0	164.129.904
2015	Funcionamento do Conselho de Recursos da Previdência Social	A	17.200.543	0	0	17.200.543
20EI	Funcionamento dos Escritórios Regionais da PREVIC	A	687.627	0	0	687.627
20GN	Educação Previdenciária e Financeira	A	2.675.114	0	0	2.675.114
20HQ	Sustentabilidade e Fomento aos Regimes Público e Geral da Previdência Social	A	3.110.324	0	0	3.110.324
20HR	Gestão da Informação Corporativa na Previdência Social	A	3.990.000	0	0	3.990.000
20HT	Sistema Nacional de Informações de Registro Civil - SIRC	A	1.800.000	0	0	1.800.000
20TP	Pagamento de Pessoal Ativo da União	A	4.135.058.308	0	0	4.135.058.308
212B	Outros Benefícios aos Servidores Civis, Empregados, Militares e seus Dependentes	A	234.159.562	0	0	234.159.562
212S	Sustentabilidade e Fomento do Regime de Previdência Complementar	A	599.999	0	0	599.999
2274	Assistência Técnica aos Regimes Próprios de Previdência	A	20.000.000	0	0	20.000.000
2276	Auditoria nos Regimes Próprios dos Servidores Públicos	A	3.000.000	0	0	3.000.000
2290	Funcionamento dos Órgãos Colegiados da Previdência Complementar: Conselho Nacional de Previdência Complementar e Câmara de Recursos da Previdência Complementar	A	353.223	0	0	353.223
2292	Serviço de Processamento de Dados de Benefícios Previdenciários	A	290.720.000	0	0	290.720.000
2294	Defesa Judicial da Previdência Social Básica	A	33.000.000	0	0	33.000.000
2562	Auditoria Preventiva e Corretiva em Rotinas, Procedimentos e Processos	A	13.800.000	0	0	13.800.000
2563	Gestão da Melhoria Contínua	A	10.340.702	0	0	10.340.702
2564	Gestão de Cadastros para a Previdência Social	A	95.000.000	0	0	95.000.000
2585	Serviço de Reabilitação Profissional	A	40.000.000	0	0	40.000.000
2587	Serviços de Ouvidoria aos Usuários da Previdência Social	A	5.599.477	0	0	5.599.477
2591	Reconhecimento de Direitos de Benefícios Previdenciários	A	50.000.000	0	0	50.000.000
2592	Fiscalização das Entidades de Previdência Complementar	A	1.230.070	0	0	1.230.070
2593	Funcionamento das Unidades Descentralizadas da Previdência Social	A	793.932.163	0	0	793.932.163
4405	Previdência Eletrônica	A	120.000.000	0	0	120.000.000
4572	Capacitação de Servidores Públicos Federais em Processo de Qualificação e Requalificação	A	28.565.172	0	0	28.565.172
4641	Publicidade de Utilidade Pública	A	24.139.099	0	0	24.139.099
8426	Desmobilização de Imóveis Não-operacionais do INSS	A	500.000	0	0	500.000
8452	Atuação na detecção, prevenção e combate às fraudes de natureza previdenciária	A	5.500.000	0	0	5.500.000
8869	Reformas e Adaptações das Unidades do INSS	A	70.000.000	0	0	70.000.000
Total do Órgão:			401.479.381.939	1.012.149.054	-1.001.751.036	401.489.779.957

ÓRGÃO: 38 Ministério do Trabalho e Emprego

0005	Cumprimento de Sentença Judicial Transitada em Julgado (Precatórios)	O	169.637	0	0	169.637
00G5	Contribuição da União, de suas Autarquias e Fundações para o Custeio do Regime de Previdência dos Servidores Públicos Federais decorrente do Pagamento de Precatórios e Requisições de Pequeno Valor	O	5.375	0	0	5.375
00H4	Seguro Desemprego	O	27.755.671.742	0	-27.755.671.742	0
0158	Financiamento de Programas de Desenvolvimento Econômico a Cargo do BNDES	O	17.961.846.730	0	0	17.961.846.730
0181	Pagamento de Aposentadorias e Pensões - Servidores Civis	O	1.328.810.936	0	0	1.328.810.936
0217	Bolsa de Qualificação Profissional para Trabalhador com Contrato de Trabalho Suspenso	O	0	52.452.722	0	52.452.722
0536	Pensões Decorrentes de Legislação Especial e/ou Decisões Judiciais	O	40.300	0	0	40.300
0581	Abono Salarial	O	15.236.848.498	149.027.033	-149.027.033	15.236.848.498
0583	Pagamento do Seguro-Desemprego	O	0	25.231.611.944	0	25.231.611.944
0585	Pagamento do Seguro-Desemprego ao Pescador Artesanal	O	0	2.429.809.373	0	2.429.809.373
0653	Pagamento do Seguro-Desemprego ao Trabalhador Doméstico	O	0	36.734.311	0	36.734.311
0686	Pagamento do Seguro-Desemprego ao Trabalhador Resgatado de Condição Análoga à de Escravo	O	0	5.063.392	0	5.063.392
09HB	Contribuição da União, de suas Autarquias e Fundações para o Custeio do Regime de Previdência dos Servidores Públicos Federais	O	227.363.365	0	0	227.363.365

CONGRESSO NACIONAL - COMISSÃO MISTA DE PLANOS, ORÇAMENTOS PÚBLICOS E FISCALIZAÇÃO
Relatório Setorial - Proposta Orçamentária para 2014 - Alterações por Órgão/Ação

Orçamentos Fiscal e da Seguridade Social (em R\$ 1,00)

PROJETO(P) / ATIVIDADE(A) / OPERAÇÃO ESPECIAL(O)			PROPOSTA (A)	ACRÉSCIMOS (B)	CANCELAMENTOS (C)	REL. SETORIAL (D) = (A) + (B) - (C)
SETOR 10 Trabalho, Previdência e Assistência Social						
0A26	Concessão de Auxílio-Financeiro	O	35.606.009	0	0	35.606.009
0Z00	Reserva de Contingência - Financeira	O	3.330.200.879	0	0	3.330.200.879
2000	Administração da Unidade	A	153.332.070	0	0	153.332.070
2004	Assistência Médica e Odontológica aos Servidores Civis, Empregados, Militares e seus Dependentes	A	34.066.140	0	0	34.066.140
20JT	Manutenção, Modernização e Ampliação da Rede de Atendimento do Programa do Seguro-Desemprego no Âmbito do Sistema Nacional de Emprego - Sine	A	137.353.101	70.038.630	-59.148.630	148.243.101
20JY	Monitoramento, Supervisão e Avaliação das Ações do Sistema Público de Emprego, Trabalho e Renda	A	1.000.000	0	0	1.000.000
20TP	Pagamento de Pessoal Ativo da União	A	1.130.669.508	22.617.286	-22.617.286	1.130.669.508
20YT	Fomento e Fortalecimento de Empreendimento Econômicos Solidários e suas Redes de Cooperação	A	41.500.000	11.170.000	0	52.670.000
20YU	Fiscalização de Obrigações Trabalhistas e Inspeção em Segurança e Saúde no Trabalho	A	30.588.000	0	0	30.588.000
20YV	Democratização das Relações de Trabalho	A	1.400.000	0	0	1.400.000
20YW	Produção e Difusão de Conhecimentos para a Promoção de Políticas Públicas em Segurança e Saúde no Trabalho	A	5.000.000	200.000	0	5.200.000
20YX	Cadastros Públicos na Área de Trabalho e Emprego	A	21.863.414	0	0	21.863.414
20YY	Estudos, Pesquisas e Geração de Informações sobre Trabalho, Emprego e Renda	A	19.367.519	200.000	0	19.567.519
20Z1	Qualificação Social e Profissional de Trabalhadores	A	10.250.000	12.490.000	0	22.740.000
20Z3	Apoio Operacional ao Pagamento do Seguro-Desemprego e do Abono Salarial	A	12.046.873	0	0	12.046.873
20ZL	Fortalecimento da Institucionalização da Política Nacional de Economia Solidária	A	23.000.000	1.000.000	0	24.000.000
212B	Outros Benefícios aos Servidores Civis, Empregados, Militares e seus Dependentes	A	44.987.176	69.547	-69.547	44.987.176
2374	Fomento ao Desenvolvimento de Micro, Pequenas e Empresas de Médio Porte	A	4.760.000	7.190.000	0	11.950.000
2553	Identificação da População por meio da Carteira de Trabalho e Previdência Social - CTPS	A	19.543.266	10.000.000	-10.000.000	19.543.266
2599	Formulação, Articulação e Execução da Política Laboral de Imigração e Emigração.	A	2.353.640	0	0	2.353.640
2A95	Elevação da Escolaridade e Qualificação Profissional - ProJovem	A	120.518.990	10.856.000	0	131.374.990
2B12	Fomento ao Desenvolvimento de Instituições de Microcrédito.	A	5.800.000	0	0	5.800.000
2C43	Gestão Participativa do Fundo de Amparo ao Trabalhador - FAT	A	9.123.190	0	0	9.123.190
2C45	Agenda Nacional de Trabalho Decente	A	1.000.000	0	0	1.000.000
4245	Classificação Brasileira de Ocupações - CBO	A	4.525.680	0	0	4.525.680
4641	Publicidade de Utilidade Pública	A	16.265.000	10.000.000	-10.000.000	16.265.000
4741	Sistema de Integração das Ações de Emprego, Trabalho e Renda	A	58.350.878	55.000.000	-55.000.000	58.350.878
4767	Sistema de Informações sobre a Inspeção do Trabalho - SFIT	A	6.122.002	0	0	6.122.002
4815	Funcionamento das Unidades Descentralizadas	A	118.924.288	30.527.033	-29.027.033	120.424.288
8274	Fomento para a Organização e o Desenvolvimento de Cooperativas Atuantes com Resíduos Sólidos	A	61.500.000	250.000	0	61.750.000
8617	Controle, Monitoramento e Avaliação das Aplicações dos Depósitos Especiais do Fundo de Amparo ao Trabalhador - FAT	A	8.306.080	0	0	8.306.080
8885	Centro de Referência do Trabalho no Brasil	A	100.000	0	0	100.000
Total do Órgão:			67.980.180.286	28.146.307.271	-28.090.561.271	68.035.926.286
ÓRGÃO: 55 Ministério do Desenvolvimento Social e Combate à Fome						
0005	Cumprimento de Sentença Judicial Transitada em Julgado (Precatórios)	O	48.406.452	0	0	48.406.452
00H5	Benefícios de Prestação Continuada (BPC) e da Renda Mensal Vitalícia (RMV) à Pessoa Idosa	O	16.435.323.549	0	-16.435.323.549	0
00IN	Benefícios de Prestação Continuada (BPC) à Pessoa com Deficiência e da Renda Mensal Vitalícia (RMV) à Pessoa com Invalidez	O	19.868.878.399	0	-19.868.878.399	0
0181	Pagamento de Aposentadorias e Pensões - Servidores Civis	O	130.000	0	0	130.000
0536	Pensões Decorrentes de Legislação Especial e/ou Decisões Judiciais	O	103.169	0	0	103.169
0561	Renda Mensal Vitalícia por Idade	O	0	557.446.831	0	557.446.831
0565	Renda Mensal Vitalícia por Invalidez	O	0	1.093.129.593	0	1.093.129.593
0573	Benefício de Prestação Continuada da Assistência Social à Pessoa Idosa	O	0	15.877.876.718	0	15.877.876.718
0575	Benefício de Prestação Continuada da Assistência Social à Pessoa com Deficiência	O	0	18.775.748.806	0	18.775.748.806
0625	Cumprimento de Sentença Judicial Transitada em Julgado de Pequeno Valor	O	349.412.172	0	0	349.412.172
09HB	Contribuição da União, de suas Autarquias e Fundações para o Custeio do Regime de Previdência dos Servidores Públicos Federais	O	4.448.388	0	0	4.448.388
2000	Administração da Unidade	A	144.373.166	0	0	144.373.166
2004	Assistência Médica e Odontológica aos Servidores Civis, Empregados, Militares e seus Dependentes	A	843.672	0	0	843.672
20GD	Fomento à Produção e à Estruturação Produtiva dos Povos Indígenas, Povos e Comunidades Tradicionais e Agricultores Familiares	A	417.398.600	0	0	417.398.600
20GG	Fomento, Capacitação Ocupacional, Intermediação e Assistência Técnica a Empreendimentos Populares e Solidários e a Trabalhadores	A	245.000.000	0	-225.000.000	20.000.000
20IT	Aperfeiçoamento da disseminação de informações do PBF e do Cadastro Único.	A	12.500.000	0	0	12.500.000
20IY	Promoção Internacional de Políticas e Ações de Desenvolvimento Social e Combate à Fome	A	4.427.442	0	0	4.427.442
20TP	Pagamento de Pessoal Ativo da União	A	65.609.457	0	0	65.609.457
20TR	Apoio à Manutenção da Educação Infantil (MDS)	A	448.400.000	225.000.000	0	673.400.000
20V5	Ações Complementares de Proteção Social Básica	A	120.000.000	0	0	120.000.000
212B	Outros Benefícios aos Servidores Civis, Empregados, Militares e seus Dependentes	A	3.050.000	0	0	3.050.000

CONGRESSO NACIONAL - COMISSÃO MISTA DE PLANOS, ORÇAMENTOS PÚBLICOS E FISCALIZAÇÃO
Relatório Setorial - Proposta Orçamentária para 2014 - Alterações por Órgão/Ação

Orçamentos Fiscal e da Seguridade Social (em R\$ 1,00)

PROJETO(P)/ATIVIDADE(A)/OPERAÇÃO ESPECIAL(O)			PROPOSTA (A)	ACRÉSCIMOS (B)	CANCELAMENTOS (C)	REL. SETORIAL (D) = (A) + (B) - (C)
SETOR 10 Trabalho, Previdência e Assistência Social						
2583	Processamento de Dados do Benefício de Prestação Continuada (BPC) e da Renda Mensal Vitalícia (RMV)	A	51.112.602	0	0	51.112.602
2589	Avaliação e Operacionalização do Benefício de Prestação Continuada da Assistência Social (BPC) e Manutenção da Renda Mensal Vitalícia (RMV)	A	15.000.000	0	0	15.000.000
2784	Educação Alimentar e Nutricional	A	6.000.000	0	0	6.000.000
2792	Distribuição de Alimentos a Grupos Populacionais Específicos	A	82.000.000	0	0	82.000.000
2798	Aquisição de Alimentos Provenientes da Agricultura Familiar	A	1.266.800.000	450.000	0	1.267.250.000
2A60	Serviços de Proteção Social Básica	A	1.532.326.783	0	-1.770.000	1.530.556.783
2A65	Serviços de Proteção Social Especial de Média Complexidade	A	624.073.272	0	0	624.073.272
2A69	Serviços de Proteção Social Especial de Alta Complexidade	A	247.078.591	0	0	247.078.591
2B30	Estruturação da Rede de Serviços de Proteção Social Básica	A	86.186.382	50.695.000	0	136.881.382
2B31	Estruturação da Rede de Serviços de Proteção Social Especial	A	16.912.500	63.338.000	0	80.250.500
4572	Capacitação de Servidores Públicos Federais em Processo de Qualificação e Requalificação	A	450.000	0	0	450.000
4641	Publicidade de Utilidade Pública	A	27.532.696	0	0	27.532.696
4907	Ouvidoria Geral do Desenvolvimento Social e Combate à Fome	A	14.360.644	0	0	14.360.644
4923	Produção e Disseminação de Informação e Conhecimento para Gestão de Políticas de Desenvolvimento Social e Combate à Fome	A	13.991.491	0	0	13.991.491
6414	Sistema Nacional para Identificação e Seleção de Público-Alvo para os Programas Sociais do Governo Federal - Cadastro Único	A	28.500.000	0	0	28.500.000
8249	Funcionamento dos Conselhos de Assistência Social	A	9.011.483	0	0	9.011.483
8442	Transferência de Renda Diretamente às Famílias em Condição de Pobreza e Extrema Pobreza (Lei nº 10.836, de 2004)	A	24.650.890.000	0	0	24.650.890.000
8446	Serviço de Apoio à Gestão Descentralizada do Programa Bolsa Família	A	603.000.000	0	0	603.000.000
8624	Apoio à Implantação e Gestão do Sistema Nacional de Segurança Alimentar e Nutricional - SISAN	A	13.484.832	0	0	13.484.832
8662	Concessão de Bolsa para famílias com crianças e adolescentes identificadas em Situação de Trabalho	A	30.000.000	0	0	30.000.000
8893	Apoio à Organização, à Gestão e à Vigilância Social no Território, no âmbito do Sistema Único de Assistência Social - SUAS	A	257.584.789	0	0	257.584.789
8929	Implantação e Qualificação de Equipamentos e Serviços Públicos de Apoio à Produção, Abastecimento e Consumo de Alimentos	A	88.571.790	1.750.000	0	90.321.790
8948	Acesso à Água para Consumo Humano e Produção de Alimentos na Zona Rural	A	643.000.000	0	0	643.000.000
Total do Órgão:			68.476.172.321	36.645.434.948	-36.530.971.948	68.590.635.321
Total do Setor:			537.935.734.546	65.803.891.273	-65.623.284.255	538.116.341.564

ORÇAMENTO DE INVESTIMENTO DAS ESTATAIS

ALTERAÇÕES POR ÓRGÃO/UNIDADE ORÇAMENTÁRIA

Orçamento de Investimento das Estatais (em R\$ 1,00)				
UNIDADE ORÇAMENTÁRIA	PROPOSTA (A)	ACRÉSCIMOS (B)	CANCELAMENTOS (C)	REL. SETORIAL (D)=(A)+(B)-(C)
SETOR 10 Trabalho, Previdência e Assistência Social				
ÓRGÃO: 33 Ministério da Previdência Social				
33202 DATAPREV	236.500.000	0	0	236.500.000
Total do Órgão:	236.500.000	0	0	236.500.000
Total do Setor:	236.500.000	0	0	236.500.000

**ORÇAMENTO FISCAL E DA
SEGURIDADE SOCIAL**

**ALTERAÇÕES POR
ÓRGÃO/UNIDADE ORÇAMENTÁRIA**

UNIDADE ORÇAMENTÁRIA		PROPOSTA (A)	ACRÉSCIMOS (B)	CANCELAMENTOS (C)	REL. SETORIAL (D)=(A)+(B)-(C)
SETOR 10 Trabalho, Previdência e Assistência Social					
ÓRGÃO: 33 Ministério da Previdência Social					
33101	M. da Previdência Social	390.324.065	0	0	390.324.065
33201	INSS	12.988.686.711	10.090.000	0	12.998.776.711
33206	PREVIC	65.211.501	1.751.036	-1.751.036	65.211.501
33904	F. Regime Geral Prev. Social	388.035.159.662	1.000.308.018	-1.000.000.000	388.035.467.680
Total do Órgão:		401.479.381.939	1.012.149.054	-1.001.751.036	401.489.779.957
ÓRGÃO: 38 Ministério do Trabalho e Emprego					
38101	M. do Trabalho e Emprego	6.381.219.264	53.152.833	-22.686.833	6.411.685.264
38201	Fundacentro	100.644.401	200.000	0	100.844.401
38901	FAT	61.498.316.621	28.092.954.438	-28.067.874.438	61.523.396.621
Total do Órgão:		67.980.180.286	28.146.307.271	-28.090.561.271	68.035.926.286
ÓRGÃO: 55 Ministério do Desenvolvimento Social e Combate à Fome					
55101	M.do Des.Social e Comb à Fome	28.881.451.619	227.200.000	-225.000.000	28.883.651.619
55901	FNAS	39.594.720.702	36.418.234.948	-36.305.971.948	39.706.983.702
Total do Órgão:		68.476.172.321	36.645.434.948	-36.530.971.948	68.590.635.321
Total do Setor:		537.935.734.546	65.803.891.273	-65.623.284.255	538.116.341.564

ORÇAMENTO DE INVESTIMENTO DAS ESTATAIS

ALTERAÇÕES POR FONTE DE RECURSOS

CONGRESSO NACIONAL - COMISSÃO MISTA DE PLANOS, ORÇAMENTOS PÚBLICOS E FISCALIZAÇÃO

Relatório Setorial - Proposta Orçamentária para 2014 - Alterações por Fonte de Recursos

Orçamento de Investimento das Estatais (em R\$ 1,00)

FONTE DE RECURSOS		PROPOSTA (A)	ACRÉSCIMOS (B)	CANCELAMENTOS (C)	REL. SETORIAL (D)=(A)+(B)-(C)
SETOR 10 Trabalho, Previdência e Assistência Social					
495	Recursos do Orçamento de Investimento	236.500.000	0	0	236.500.000
Total do Setor:		236.500.000	0	0	236.500.000

ORÇAMENTOS FISCAL E DA SEGURIDADE SOCIAL

ALTERAÇÕES POR FONTE DE RECURSOS

CONGRESSO NACIONAL - COMISSÃO MISTA DE PLANOS, ORÇAMENTOS PÚBLICOS E FISCALIZAÇÃO

Relatório Setorial - Proposta Orçamentária para 2014 - Alterações por Fonte de Recursos

Orçamentos Fiscal e da Seguridade Social (em R\$ 1,00)

FONTE DE RECURSOS		PROPOSTA (A)	ACRÉSCIMOS (B)	CANCELAMENTOS (C)	REL. SETORIAL (D)=(A)+(B)-(C)
SETOR 10 Trabalho, Previdência e Assistência Social					
100	Recursos Ordinários	24.179.043.751	180.607.018	-1.185.862.496	23.173.788.273
118	Contribuições sobre Concursos de Prognósticos	475.352.680	0	0	475.352.680
139	Alienação de Bens Apreendidos	87.034	0	0	87.034
140	Contribuições para os Programas PIS/PASEP	45.552.110.843	22.718.236.597	-22.569.209.564	45.701.137.876
144	Títulos de Responsabilidade do Tesouro Nacional - Outras Aplicações	1.270.200	0	0	1.270.200
148	Operações de Crédito Externas - em Moeda	16.833.717	0	0	16.833.717
150	Recursos Próprios Não-Financeiros	524.414.286	0	0	524.414.286
151	Contribuição Social sobre o Lucro Líquido das Pessoas Jurídicas	17.538.759.790	226.770.000	-228.521.036	17.537.008.754
153	Contribuição para Financiamento da Seguridade Social - COFINS	88.322.070.749	36.304.201.948	-36.304.201.948	88.322.070.749
154	Recursos do Regime Geral de Previdência Social	339.342.180.736	1.000.000.000	0	340.342.180.736
156	Contribuição do Servidor para o Plano de Seguridade Social do Servidor Público	806.859.368	0	0	806.859.368
169	Contribuição Patronal para o Plano de Seguridade Social do Servidor Público	1.101.073.569	0	0	1.101.073.569
174	Taxas e Multas pelo Exercício do Poder de Polícia e Multas Provenientes de Processos Judiciais	745.452.140	25.441.500	0	770.893.640
175	Taxas por Serviços Públicos	2.037.706	69.547	0	2.107.253
176	Outras Contribuições Sociais	416.600.966	108.432.971	-95.357.519	429.676.418
180	Recursos Próprios Financeiros	15.572.470.335	5.240.131.692	-5.240.131.692	15.572.470.335
184	Contribuições sobre a Remuneração Devida ao Trabalhador e Relativa à Despedida de Empregado sem Justa Causa	3.024.512.640	0	0	3.024.512.640
194	Doações para o Combate à Fome	127.263	0	0	127.263
250	Recursos Próprios Não-Financeiros	309.884.701	0	0	309.884.701
280	Recursos Próprios Financeiros	4.592.072	0	0	4.592.072
Total do Setor:		537.935.734.546	65.803.891.273	-65.623.284.255	538.116.341.564

**ORÇAMENTO DE
INVESTIMENTO DAS ESTATAIS**

**ALTERAÇÕES POR GRUPO DE
NATUREZA DE DESPESA**

CONGRESSO NACIONAL - COMISSÃO MISTA DE PLANOS, ORÇAMENTOS PÚBLICOS E FISCALIZAÇÃO

Relatório Setorial - Proposta Orçamentária para 2014 - Alterações por Grupo de Natureza de Despesa - GND

Orçamento de Investimento das Estatais (em R\$ 1,00)

Grupo de Natureza de Despesa - GND				
	PROPOSTA (A)	ACRÉSCIMOS (B)	CANCELAMENTOS (C)	REL. SETORIAL (D)=(A)+(B)-(C)
SETOR 10 Trabalho, Previdência e Assistência Social				
4 Investimentos	236.500.000	0	0	236.500.000
Total do Setor:	236.500.000	0	0	236.500.000

**ORÇAMENTOS FISCAL E DA
SEGURIDADE SOCIAL**

**ALTERAÇÕES POR GRUPO DE
NATUREZA DE DESPESA**

CONGRESSO NACIONAL - COMISSÃO MISTA DE PLANOS, ORÇAMENTOS PÚBLICOS E FISCALIZAÇÃO

Relatório Setorial - Proposta Orçamentária para 2014 - Alterações por Grupo de Natureza de Despesa - GND

Orçamentos Fiscal e da Seguridade Social (em R\$ 1,00)

Grupo de Natureza de Despesa - GND		PROPOSTA (A)	ACRÉSCIMOS (B)	CANCELAMENTOS (C)	REL. SETORIAL (D)=(A)+(B)-(C)
SETOR 10 Trabalho, Previdência e Assistência Social					
1	Pessoal e Encargos Sociais	13.397.686.305	22.617.286	-22.617.286	13.397.686.305
2	Juros e Encargos da Dívida	1.270.200	0	0	1.270.200
3	Outras Despesas Correntes	502.200.350.156	65.655.437.647	-65.600.666.969	502.255.120.834
4	Investimentos	1.044.268.627	125.836.340	0	1.170.104.967
5	Inversões Financeiras	17.961.958.379	0	0	17.961.958.379
9	Reserva de Contingência	3.330.200.879	0	0	3.330.200.879
Total do Setor:		537.935.734.546	65.803.891.273	-65.623.284.255	538.116.341.564

ORÇAMENTO DE INVESTIMENTO DAS ESTATAIS

ALTERAÇÕES POR PROGRAMA

CONGRESSO NACIONAL - COMISSÃO MISTA DE PLANOS, ORÇAMENTOS PÚBLICOS E FISCALIZAÇÃO

Relatório Setorial - Proposta Orçamentária para 2014 - Alterações por Programa

Orçamento de Investimento das Estatais (em R\$ 1,00)				
PROGRAMA	PROPOSTA (A)	ACRÉSCIMOS (B)	CANCELAMENTOS (C)	REL. SETORIAL (D)=(A)+(B)-(C)
SETOR 10 Trabalho, Previdência e Assistência Social				
0807 Programa de Gestão e Manutenção de Infraestrutura de Empresas Estatais Federais	236.500.000	0	0	236.500.000
Total do Setor:	236.500.000	0	0	236.500.000

ORÇAMENTOS FISCAL E DA SEGURIDADE SOCIAL

ALTERAÇÕES POR PROGRAMA

CONGRESSO NACIONAL - COMISSÃO MISTA DE PLANOS, ORÇAMENTOS PÚBLICOS E FISCALIZAÇÃO

Relatório Setorial - Proposta Orçamentária para 2014 - Alterações por Programa

		Orçamentos Fiscal e da Seguridade Social (em R\$ 1,00)			
PROGRAMA		PROPOSTA (A)	ACRÉSCIMOS (B)	CANCELAMENTOS (C)	REL. SETORIAL (D) = (A) + (B) - (C)
SETOR 10 Trabalho, Previdência e Assistência Social					
0089	Previdência de Inativos e Pensionistas da União	6.277.551.181		0	6.277.551.181
0901	Operações Especiais: Cumprimento de Sentenças Judiciais	9.230.622.700		0	9.230.622.700
0902	Operações Especiais: Financiamentos com Retorno	17.961.846.730		0	17.961.846.730
0906	Operações Especiais: Serviço da Dívida Externa (Juros e Amortizações)	1.270.200		0	1.270.200
0909	Operações Especiais: Outros Encargos Especiais	824.422.132		0	824.422.132
0999	Reserva de Contingência	3.330.200.879		0	3.330.200.879
2019	Bolsa Família	25.294.890.000		0	25.294.890.000
2029	Desenvolvimento Regional, Territorial Sustentável e Economia Solidária	309.500.000	12.170.000	-225.000.000	96.670.000
2030	Educação Básica	448.400.000	225.000.000	0	673.400.000
2037	Fortalecimento do Sistema Único de Assistência Social (SUAS)	39.263.488.350	36.418.234.948	-36.305.971.948	39.375.751.350
2044	Autonomia e Emancipação da Juventude	156.124.999	10.856.000	0	166.980.999
2061	Previdência Social	381.260.296.374	1.010.398.018	-1.000.000.000	381.270.694.392
2062	Promoção dos Direitos de Crianças e Adolescentes	30.000.000	0	0	30.000.000
2067	Resíduos Sólidos	61.500.000	250.000	0	61.750.000
2069	Segurança Alimentar e Nutricional	2.517.255.222	2.200.000	0	2.519.455.222
2071	Trabalho, Emprego e Renda	43.346.613.883	28.052.627.405	-28.028.847.405	43.370.393.883
2114	Programa de Gestão e Manutenção do Ministério da Previdência Social	5.612.297.393	1.751.036	-1.751.036	5.612.297.393
2122	Programa de Gestão e Manutenção do Ministério do Desenvolvimento Social e Combate à Fome	279.086.956	0	0	279.086.956
2127	Programa de Gestão e Manutenção do Ministério do Trabalho e Emprego	1.730.367.547	70.403.866	-61.713.866	1.739.057.547
Total do Setor:		537.935.734.546	65.803.891.273	-65.623.284.255	538.116.341.564

ORÇAMENTO DE INVESTIMENTO DAS ESTATAIS

ALTERAÇÕES NA PROGRAMAÇÃO POR UNIDADE ORÇAMENTÁRIA

Orçamento de Investimento das Estatais (em R\$ 1,00)																		
FUNCIONAL/ PROGRAMÁTICA	SEQ.	DESCRIÇÃO DA AÇÃO + SUBTÍTULO						E S F	I U	F T E	G N D	M A	R P	PROPOSTA (A)	ACRÉSCIMOS (B)	CANCELAMENTOS (C)	REL. SETORIAL (D)=(A)+(B)-(C)	
SETOR: 10	Trabalho, Previdência e Assistência Social						Unidade Orçamentária		33202 DATAPREV									
0807	Programa de Gestão e Manutenção de Infraestrutura de Empresas Estatais Federais													236.500.000	0	0	236.500.000	
09.122	0807.4101.0001	006324	Manutenção e Adequação de Bens Imóveis - Nacional						3	0	495	4	90	2	174.500.000	0	0	174.500.000
09.122	0807.4102.0001	006325	Manutenção e Adequação de Bens Móveis, Veículos, Máquinas e Equipamentos - Nacional						3	0	495	4	90	2	2.000.000	0	0	2.000.000
09.126	0807.4117.0001	006326	Manutenção e Adequação da Infraestrutura de Tecnologia da Informação para a Previdência Social - Nacional						3	0	495	4	90	2	60.000.000	0	0	60.000.000
TOTAL DA UO:														236.500.000	0	0	236.500.000	
TOTAL DO SETOR:														236.500.000	0	0	236.500.000	

ORÇAMENTOS FISCAL E DA SEGURIDADE SOCIAL

ALTERAÇÕES NA PROGRAMAÇÃO POR UNIDADE ORÇAMENTÁRIA

CONGRESSO NACIONAL - COMISSÃO MISTA DE PLANOS, ORÇAMENTOS PÚBLICOS E FISCALIZAÇÃO

Relatório Setorial - Proposta Orçamentária para 2014 - Alterações na Progamação por Unidade Orçamentária

										Orçamentos Fiscal e da Seguridade Social (em R\$ 1,00)								
FUNCIONAL/ PROGRAMÁTICA	SEQ.	DESCRIÇÃO DA AÇÃO + SUBTÍTULO						E S F	I U T E	F N D	M A	R P	PROPOSTA (A)	ACRÉSCIMOS (B)	CANCELAMENTOS (C)	REL. SETORIAL (D)=(A)+(B)-(C)		
SETOR: 10	Trabalho, Previdência e Assistência Social						Unidade Orçamentária		33101 M. da Previdência Social									
0089	Previdência de Inativos e Pensionistas da União								158.711.141 0 0 158.711.141									
09.272	0089.0181.0001	001426	Pagamento de Aposentadorias e Pensões - Servidores Civis - Nacional						2	0	100	1	90	1	138.344.475	0	0	138.344.475
									2	0	156	1	90	1	11.008.900	0	0	11.008.900
									2	0	169	1	90	1	9.357.766	0	0	9.357.766
0906	Operações Especiais: Serviço da Dívida Externa (Juros e Amortizações)								1.270.200 0 0 1.270.200									
28.844	0906.0284.0001	001427	Amortização e Encargos de Financiamento da Dívida Contratual Externa - Nacional						2	0	144	2	90	0	1.270.200	0	0	1.270.200
2061	Previdência Social								79.933.367 0 0 79.933.367									
09.122	2061.2015.0001	001428	Funcionamento do Conselho de Recursos da Previdência Social - Nacional						2	0	151	3	90	2	17.200.543	0	0	17.200.543
09.122	2061.2290.0001	001435	Funcionamento dos Órgãos Colegiados da Previdência Complementar: Conselho Nacional de Previdência Complementar e Câmara de Recursos da Previdência Complementar - Nacional						2	0	151	3	90	2	353.223	0	0	353.223
09.125	2061.2276.0001	001434	Auditoria nos Regimes Próprios dos Servidores Públicos - Nacional						2	0	151	3	90	2	3.000.000	0	0	3.000.000
09.125	2061.8452.0001	001439	Atuação na detecção, prevenção e combate às fraudes de natureza previdenciária - Nacional						2	0	151	3	90	2	5.500.000	0	0	5.500.000
09.128	2061.20GN.0001	001429	Educação Previdenciária e Financeira - Nacional						2	0	151	3	90	2	100.000	0	0	100.000
09.131	2061.4641.0001	001438	Publicidade de Utilidade Pública - Nacional						2	0	151	3	90	2	23.139.099	0	0	23.139.099
09.183	2061.20HR.0001	001431	Gestão da Informação Corporativa na Previdência Social - Nacional						2	0	151	3	90	2	990.000	0	0	990.000
09.271	2061.20HQ.0001	001430	Sustentabilidade e Fomento aos Regimes Público e Geral da Previdência Social - Nacional						2	0	151	3	90	2	3.110.324	0	0	3.110.324
09.271	2061.2587.0001	001437	Serviços de Ouvidoria aos Usuários da Previdência Social - Nacional						2	0	151	3	90	2	5.599.477	0	0	5.599.477
09.272	2061.2274.0001	001433	Assistência Técnica aos Regimes Próprios de Previdência - Nacional						2	0	148	3	90	2	8.082.664	0	0	8.082.664
									2	0	148	4	90	2	964.409	0	0	964.409
									2	2	151	3	90	2	10.309.988	0	0	10.309.988
									2	2	151	4	90	2	642.939	0	0	642.939
09.273	2061.212S.0001	001432	Sustentabilidade e Fomento do Regime de Previdência Complementar - Nacional						2	0	151	3	90	2	599.999	0	0	599.999
09.665	2061.2563.0001	001436	Gestão da Melhoria Contínua - Nacional						2	0	151	3	90	2	340.702	0	0	340.702
2114	Programa de Gestão e Manutenção do Ministério da Previdência Social								150.409.357 0 0 150.409.357									
09.122	2114.09HB.0001	001445	Contribuição da União, de suas Autarquias e Fundações para o Custeio do Regime de Previdência dos Servidores Públicos Federais - Nacional						2	0	151	1	91	0	9.357.766	0	0	9.357.766
09.122	2114.20TP.0001	001442	Pagamento de Pessoal Ativo da União - Nacional						2	0	100	1	90	1	59.022.533	0	0	59.022.533
									2	0	100	1	91	1	933.330	0	0	933.330
09.122	2114.2000.0001	001440	Administração da Unidade - Nacional						2	0	151	3	90	2	64.633.443	0	0	64.633.443
									2	0	151	4	90	2	6.034.222	0	0	6.034.222
09.128	2114.4572.0001	001444	Capacitação de Servidores Públicos Federais em Processo de Qualificação e Requalificação - Nacional						2	0	151	3	90	2	910.000	0	0	910.000
09.301	2114.2004.0001	001441	Assistência Médica e Odontológica aos Servidores Civis, Empregados, Militares e seus Dependentes - Nacional						2	0	151	3	90	1	4.869.012	0	0	4.869.012

									Orçamentos Fiscal e da Seguridade Social (em R\$ 1,00)						
FUNCIONAL/ PROGRAMÁTICA	SEQ.	DESCRIÇÃO DA AÇÃO + SUBTÍTULO			E S F	I U F	G T E	M N D	R A P	PROPOSTA (A)	ACRÉSCIMOS (B)	CANCELAMENTOS (C)	REL. SETORIAL (D)=(A)+(B)-(C)		
SETOR: 10	Trabalho, Previdência e Assistência Social			Unidade Orçamentária		33101 M. da Previdência Social									
09.331	2114.212B.0001	001443	Outros Benefícios aos Servidores Civis, Empregados, Militares e seus Dependentes - Nacional			2	0	151	3	90	1	4.649.051	0	0	4.649.051
TOTAL DA UO:										390.324.065	0	0	0	390.324.065	

										Orçamentos Fiscal e da Seguridade Social (em R\$ 1,00)			
FUNCIONAL/ PROGRAMÁTICA		SEQ.	DESCRIÇÃO DA AÇÃO + SUBTÍTULO		E S F	I U T E	G N D	M A	R P	PROPOSTA (A)	ACRÉSCIMOS (B)	CANCELAMENTOS (C)	REL. SETORIAL (D)=(A)+(B)-(C)
SETOR: 10		Trabalho, Previdência e Assistência Social			Unidade Orçamentária		33201 INSS						
0089		Previdência de Inativos e Pensionistas da União					4.789.249.104 0 0 4.789.249.104						
09.272	0089.0181.0001	001447	Pagamento de Aposentadorias e Pensões - Servidores Civis - Nacional	2	0	151	1	90	1	2.728.586.314	0	0	2.728.586.314
				2	0	156	1	90	1	598.315.727	0	0	598.315.727
				2	0	169	1	90	1	864.347.063	0	0	864.347.063
09.274	0089.009K.0001	001446	Complementação de Aposentadorias e Pensões da RFFSA - Nacional	2	0	151	1	90	1	598.000.000	0	0	598.000.000
0901		Operações Especiais: Cumprimento de Sentenças Judiciais					400.587.435 0 0 400.587.435						
28.846	0901.00G5.0001	001449	Contribuição da União, de suas Autarquias e Fundações para o Custeio do Regime de Previdência dos Servidores Públicos Federais decorrente do Pagamento de Precatórios e Requisições de Pequeno Valor - Nacional	2	0	100	1	91	0	22.576.869	0	0	22.576.869
28.846	0901.0005.0001	001448	Cumprimento de Sentença Judicial Transitada em Julgado (Precatórios) - Nacional	2	0	100	1	90	1	293.206.094	0	0	293.206.094
				2	0	100	3	90	1	84.692.823	0	0	84.692.823
				2	0	100	5	90	1	111.649	0	0	111.649
0909		Operações Especiais: Outros Encargos Especiais					824.278.663 0 0 824.278.663						
09.274	0909.0536.0001	001450	Pensões Decorrentes de Legislação Especial e/ou Decisões Judiciais - Nacional	2	0	151	1	90	1	390.000.000	0	0	390.000.000
				2	0	151	3	90	1	434.278.663	0	0	434.278.663
2061		Previdência Social					1.574.752.163 10.090.000 0 1.584.842.163						
09.092	2061.2294.0001	001455	Defesa Judicial da Previdência Social Básica - Nacional	2	0	151	3	90	2	33.000.000	0	0	33.000.000
09.126	2061.2292.0001	001454	Serviço de Processamento de Dados de Benefícios Previdenciários - Nacional	2	0	151	3	90	2	90.720.000	0	0	90.720.000
				2	0	250	3	90	2	200.000.000	0	0	200.000.000
09.128	2061.20GN.0001	001451	Educação Previdenciária e Financeira - Nacional	2	0	151	3	90	2	2.000.000	0	0	2.000.000
09.131	2061.4641.0001	001463	Publicidade de Utilidade Pública - Nacional	2	0	151	3	90	2	1.000.000	0	0	1.000.000
09.183	2061.20HR.0001	001452	Gestão da Informação Corporativa na Previdência Social - Nacional	2	0	151	3	90	2	3.000.000	0	0	3.000.000
09.183	2061.20HT.0001	001453	Sistema Nacional de Informações de Registro Civil - SIRC - Nacional	2	0	151	3	90	2	1.800.000	0	0	1.800.000
09.183	2061.2564.0001	001458	Gestão de Cadastros para a Previdência Social - Nacional	2	0	151	3	90	2	95.000.000	0	0	95.000.000
09.271	2061.116V.0001	001466	Instalação de Unidades de Funcionamento do INSS - Nacional	2	0	100	4	90	2	0	7.190.000	0	7.190.000
				2	0	151	4	90	2	50.000.000	0	0	50.000.000
09.271	2061.116V.0035	020015	Instalação de Unidades de Funcionamento do INSS - No Estado de São Paulo	2	0	100	4	90	2	0	550.000	0	550.000
09.271	2061.116V.0051	020017	Instalação de Unidades de Funcionamento do INSS - No Estado de Mato Grosso	2	0	100	4	90	2	0	300.000	0	300.000
09.271	2061.116V.3327	020012	Instalação de Unidades de Funcionamento do INSS - No Município de Paty do Alferes - RJ	2	0	100	4	90	2	0	500.000	0	500.000
09.271	2061.116V.4014	020020	Instalação de Unidades de Funcionamento do INSS - No Município de Almirante Tamandaré - PR	2	0	100	4	90	2	0	500.000	0	500.000
09.271	2061.116V.5140	020018	Instalação de Unidades de Funcionamento do INSS - No Município de Tapejara - RS	2	0	100	4	90	2	0	500.000	0	500.000
09.271	2061.116V.5251	020019	Instalação de Unidades de Funcionamento do INSS - No Município de Nioaque - MS	2	0	100	4	90	2	0	300.000	0	300.000

									Orçamentos Fiscal e da Seguridade Social (em R\$ 1,00)					
FUNCIONAL/ PROGRAMÁTICA		SEQ.	DESCRIÇÃO DA AÇÃO + SUBTÍTULO		E S F	I U F	G T E	M N D	R A P	PROPOSTA (A)	ACRÉSCIMOS (B)	CANCELAMENTOS (C)	REL. SETORIAL (D)=(A)+(B)-(C)	
SETOR: 10		Trabalho, Previdência e Assistência Social			Unidade Orçamentária				33201 INSS					
09.271	2061.116V.5490	020021	Instalação de Unidades de Funcionamento do INSS - No Município de Crixás - GO		2	0	100	4	90	2	0	250.000	0	250.000
09.271	2061.2585.0001	001459	Serviço de Reabilitação Profissional - Nacional		2	0	151	3	90	2	40.000.000	0	0	40.000.000
09.271	2061.2591.0001	001460	Reconhecimento de Direitos de Benefícios Previdenciários - Nacional		2	0	151	3	90	2	50.000.000	0	0	50.000.000
09.271	2061.2593.0001	001461	Funcionamento das Unidades Descentralizadas da Previdência Social - Nacional		2	0	118	3	90	2	419.884.470	0	0	419.884.470
					2	0	118	4	90	2	55.000.000	0	0	55.000.000
					2	0	151	3	90	2	209.385.147	0	0	209.385.147
					2	0	250	3	90	2	109.662.546	0	0	109.662.546
09.271	2061.4405.0001	001462	Previdência Eletrônica - Nacional		2	0	151	3	90	2	120.000.000	0	0	120.000.000
09.271	2061.8426.0001	001464	Desimobilização de Imóveis Não-operacionais do INSS - Nacional		2	0	151	3	90	2	500.000	0	0	500.000
09.271	2061.8869.0001	001465	Reformas e Adaptações das Unidades do INSS - Nacional		2	0	151	3	90	2	50.000.000	0	0	50.000.000
					2	0	151	4	90	2	20.000.000	0	0	20.000.000
09.665	2061.2562.0001	001456	Auditoria Preventiva e Corretiva em Rotinas, Procedimentos e Processos - Nacional		2	0	151	3	90	2	13.800.000	0	0	13.800.000
09.665	2061.2563.0001	001457	Gestão da Melhoria Contínua - Nacional		2	0	151	3	90	2	10.000.000	0	0	10.000.000
2114		Programa de Gestão e Manutenção do Ministério da Previdência Social								5.399.819.346	0	0	5.399.819.346	
09.122	2114.09HB.0001	001472	Contribuição da União, de suas Autarquias e Fundações para o Custeio do Regime de Previdência dos Servidores Públicos Federais - Nacional		2	0	151	1	91	0	838.970.201	0	0	838.970.201
09.122	2114.20TP.0001	001469	Pagamento de Pessoal Ativo da União - Nacional		2	0	151	1	90	1	4.052.640.886	0	0	4.052.640.886
09.122	2114.2000.0001	001467	Administração da Unidade - Nacional		2	0	151	3	90	2	94.600.000	0	0	94.600.000
09.128	2114.4572.0001	001471	Capacitação de Servidores Públicos Federais em Processo de Qualificação e Requalificação - Nacional		2	0	151	3	90	2	26.000.000	0	0	26.000.000
09.301	2114.2004.0001	001468	Assistência Médica e Odontológica aos Servidores Civis, Empregados, Militares e seus Dependentes - Nacional		2	0	151	3	90	1	158.957.748	0	0	158.957.748
09.331	2114.212B.0001	001470	Outros Benefícios aos Servidores Civis, Empregados, Militares e seus Dependentes - Nacional		2	0	151	3	90	1	228.650.511	0	0	228.650.511
TOTAL DA UO:										12.988.686.711	10.090.000	0	12.998.776.711	

										Orçamentos Fiscal e da Seguridade Social (em R\$ 1,00)				
FUNCIONAL/ PROGRAMÁTICA		SEQ.	DESCRIÇÃO DA AÇÃO + SUBTÍTULO		E S F	I U F	G T E	M N D	R A P	PROPOSTA (A)	ACRÉSCIMOS (B)	CANCELAMENTOS (C)	REL. SETORIAL (D)=(A)+(B)-(C)	
SETOR: 10		Trabalho, Previdência e Assistência Social			Unidade Orçamentária				33206 PREVIC					
0089		Previdência de Inativos e Pensionistas da União							650.000		0		0	650.000
09.272	0089.0181.0001	001473	Pagamento de Aposentadorias e Pensões - Servidores Civis - Nacional		2	0	174	1	90	1	650.000	0	0	650.000
2061		Previdência Social							2.492.811		0		0	2.492.811
09.125	2061.2592.0001	001476	Fiscalização das Entidades de Previdência Complementar - Nacional		2	0	174	3	90	2	1.230.070	0	0	1.230.070
09.128	2061.20GN.0001	001475	Educação Previdenciária e Financeira - Nacional		2	0	174	3	90	2	575.114	0	0	575.114
09.273	2061.20EL.0001	001474	Funcionamento dos Escritórios Regionais da PREVIC - Nacional		2	0	174	3	90	2	620.127	0	0	620.127
					2	0	174	4	90	2	67.500	0	0	67.500
2114		Programa de Gestão e Manutenção do Ministério da Previdência Social							62.068.690		1.751.036		-1.751.036	62.068.690
09.122	2114.09HB.0001	001482	Contribuição da União, de suas Autarquias e Fundações para o Custeio do Regime de Previdência dos Servidores Públicos Federais - Nacional		2	0	151	1	91	0	2.799.993	0	0	2.799.993
09.122	2114.20TP.0001	001479	Pagamento de Pessoal Ativo da União - Nacional		2	0	174	1	90	1	22.003.384	0	0	22.003.384
					2	0	174	1	91	1	458.175	0	0	458.175
09.122	2114.2000.0001	001477	Administração da Unidade - Nacional		2	0	151	3	90	2	11.105.052	0	-1.751.036	9.354.016
					2	0	174	3	90	2	17.243.421	1.751.036	0	18.994.457
					2	0	174	3	91	2	709.432	0	0	709.432
					2	0	174	4	90	2	4.930.917	0	0	4.930.917
09.128	2114.4572.0001	001481	Capacitação de Servidores Públicos Federais em Processo de Qualificação e Requalificação - Nacional		2	0	174	3	80	2	63.000	0	0	63.000
					2	0	174	3	90	2	1.568.672	0	0	1.568.672
					2	0	174	3	91	2	23.500	0	0	23.500
09.301	2114.2004.0001	001478	Assistência Médica e Odontológica aos Servidores Civis, Empregados, Militares e seus Dependentes - Nacional		2	0	174	3	90	1	303.144	0	0	303.144
09.331	2114.212B.0001	001480	Outros Benefícios aos Servidores Civis, Empregados, Militares e seus Dependentes - Nacional		2	0	174	3	90	1	860.000	0	0	860.000
TOTAL DA UO:										65.211.501	1.751.036	-1.751.036	65.211.501	

Orçamentos Fiscal e da Seguridade Social (em R\$ 1,00)																	
FUNCIONAL/ PROGRAMÁTICA		SEQ.	DESCRIÇÃO DA AÇÃO + SUBTÍTULO					E S F	I U F	G T E	M N D	R A P	PROPOSTA (A)	ACRÉSCIMOS (B)	CANCELAMENTOS (C)	REL. SETORIAL (D)=(A)+(B)-(C)	
SETOR: 10		Trabalho, Previdência e Assistência Social					Unidade Orçamentária					33904 F. Regime Geral Prev. Social					
0901		Operações Especiais: Cumprimento de Sentenças Judiciais										8.432.041.629 0 0 8.432.041.629					
28.846	0901.0005.0001	001483	Cumprimento de Sentença Judicial Transitada em Julgado (Precatórios) - Nacional					2	0	100	3	90	1	3.743.980.067	0	0	3.743.980.067
28.846	0901.0625.0001	001484	Cumprimento de Sentença Judicial Transitada em Julgado de Pequeno Valor - Nacional					2	0	100	3	90	1	200.000.000	0	0	200.000.000
								2	0	153	3	90	1	4.488.061.562	0	0	4.488.061.562
2061		Previdência Social										379.603.118.033 1.000.308.018 -1.000.000.000 379.603.426.051					
09.271	2061.0E81.0001	001486	Benefícios Previdenciários Urbanos - Nacional					2	0	100	3	90	1	17.000.000.000	0	-1.000.000.000	16.000.000.000
								2	0	100	3	90	2	0	308.018	0	308.018
								2	0	150	3	90	1	487.772.431	0	0	487.772.431
								2	0	153	3	90	1	12.567.434.755	0	0	12.567.434.755
								2	0	154	3	90	1	261.853.427.277	1.000.000.000	0	262.853.427.277
								2	0	180	3	90	1	236.035.360	0	0	236.035.360
09.271	2061.0E82.0001	001487	Benefícios Previdenciários Rurais - Nacional					2	0	153	3	90	1	9.686.678.049	0	0	9.686.678.049
								2	0	154	3	90	1	75.394.078.109	0	0	75.394.078.109
09.271	2061.009W.0001	001485	Compensação Previdenciária - Nacional					2	0	150	3	40	1	7.431.572	0	0	7.431.572
								2	0	151	3	40	1	192.867	0	0	192.867
								2	0	153	3	30	1	141.508.351	0	0	141.508.351
								2	0	153	3	40	1	133.883.912	0	0	133.883.912
								2	0	154	3	30	1	1.047.337.675	0	0	1.047.337.675
								2	0	154	3	40	1	1.047.337.675	0	0	1.047.337.675
TOTAL DA UO:													388.035.159.662	1.000.308.018	-1.000.000.000	388.035.467.680	

Orçamentos Fiscal e da Seguridade Social (em R\$ 1,00)																			
FUNCIONAL/ PROGRAMÁTICA		SEQ.	DESCRIÇÃO DA AÇÃO + SUBTÍTULO					E S F	I U F	G T E	M N D	R A P	PROPOSTA (A)	ACRÉSCIMOS (B)	CANCELAMENTOS (C)	REL. SETORIAL (D)=(A)+(B)-(C)			
SETOR: 10		Trabalho, Previdência e Assistência Social					Unidade Orçamentária					38101 M. do Trabalho e Emprego							
0089		Previdência de Inativos e Pensionistas da União										1.308.136.779		0		0		1.308.136.779	
09.272	0089.0181.0001	001950	Pagamento de Aposentadorias e Pensões - Servidores Civis - Nacional					2	0	100	1	90	1	897.118.840	0	0	897.118.840		
							2	0	156	1	90	1	192.351.819	0	0	192.351.819			
							2	0	169	1	90	1	218.666.120	0	0	218.666.120			
0909		Operações Especiais: Outros Encargos Especiais										40.300		0		0		40.300	
09.274	0909.0536.0001	001951	Pensões Decorrentes de Legislação Especial e/ou Decisões Judiciais - Nacional					2	0	100	3	90	1	40.300	0	0	40.300		
0999		Reserva de Contingência										3.330.200.879		0		0		3.330.200.879	
99.999	0999.0Z00.6497	001952	Reserva de Contingência - Financeira - Reserva de Contingência - Recursos provenientes de receitas próprias e vinculadas					1	0	174	9	99	0	305.688.239	0	0	305.688.239		
							1	0	184	9	99	0	3.024.512.640	0	0	3.024.512.640			
2029		Desenvolvimento Regional, Territorial Sustentável e Economia Solidária										64.500.000		12.170.000		0		76.670.000	
11.334	2029.20YT.0001	001953	Fomento e Fortalecimento de Empreendimento Econômicos Solidários e suas Redes de Cooperação - Nacional					1	0	174	3	50	2	34.700.000	0	0	34.700.000		
							1	0	174	3	90	2	6.800.000	0	0	6.800.000			
11.334	2029.20YT.0012	020039	Fomento e Fortalecimento de Empreendimento Econômicos Solidários e suas Redes de Cooperação - No Estado do Acre					1	0	100	4	30	2	0	300.000	0	300.000		
11.334	2029.20YT.0032	020025	Fomento e Fortalecimento de Empreendimento Econômicos Solidários e suas Redes de Cooperação - No Estado do Espírito Santo					1	0	100	3	30	2	0	140.000	0	140.000		
							1	0	100	3	40	2	0	20.000	0	20.000			
							1	0	100	4	30	2	0	280.000	0	280.000			
							1	0	100	4	40	2	0	80.000	0	80.000			
11.334	2029.20YT.0035	020026	Fomento e Fortalecimento de Empreendimento Econômicos Solidários e suas Redes de Cooperação - No Estado de São Paulo					1	0	100	3	40	2	0	270.000	0	270.000		
							1	0	100	4	40	2	0	80.000	0	80.000			
11.334	2029.20YT.7000	020098	Fomento e Fortalecimento de Empreendimento Econômicos Solidários e suas Redes de Cooperação - Aquisição de Equipamentos e Material de Consumo para Pequenos Empreendimentos - No Estado do Acre					1	0	100	3	30	2	0	2.000.000	0	2.000.000		
							1	0	100	4	30	2	0	8.000.000	0	8.000.000			
11.334	2029.20ZL.0001	001954	Fortalecimento da Institucionalização da Política Nacional de Economia Solidária - Nacional					1	0	100	3	90	2	0	200.000	0	200.000		
							1	0	174	3	30	2	5.000.000	0	0	5.000.000			
							1	0	174	3	40	2	6.000.000	0	0	6.000.000			
							1	0	174	3	50	2	8.500.000	0	0	8.500.000			
							1	0	174	3	90	2	2.500.000	0	0	2.500.000			
							1	0	174	4	40	2	1.000.000	0	0	1.000.000			
11.334	2029.20ZL.3341	020031	Fortalecimento da Institucionalização da Política Nacional de Economia Solidária - No Município do Rio de Janeiro - RJ					1	0	100	3	40	2	0	700.000	0	700.000		
							1	0	100	4	40	2	0	100.000	0	100.000			
2044		Autonomia e Emancipação da Juventude										156.124.999		10.856.000		0		166.980.999	
11.366	2044.0A26.0001	001956	Concessão de Auxílio-Financeiro - Nacional					1	0	174	3	90	2	35.606.009	0	0	35.606.009		
11.366	2044.2A95.0001	001955	Elevação da Escolaridade e Qualificação Profissional - ProJovem - Nacional					1	0	174	3	90	2	120.518.990	0	0	120.518.990		
11.366	2044.2A95.0026	020040	Elevação da Escolaridade e Qualificação Profissional - ProJovem - Na Região Metropolitana do Recife - No					1	0	100	3	30	2	0	10.000.000	0	10.000.000		

CONGRESSO NACIONAL - COMISSÃO MISTA DE PLANOS, ORÇAMENTOS PÚBLICOS E FISCALIZAÇÃO

Relatório Setorial - Proposta Orçamentária para 2014 - Alterações na Progamação por Unidade Orçamentária

											Orçamentos Fiscal e da Seguridade Social (em R\$ 1,00)				
FUNCIONAL/ PROGRAMÁTICA		SEQ.	DESCRIÇÃO DA AÇÃO + SUBTÍTULO		E S F G M R U T N A P F E D			PROPOSTA (A)	ACRÉSCIMOS (B)	CANCELAMENTOS (C)	REL. SETORIAL (D)=(A)+(B)-(C)				
SETOR: 10		Trabalho, Previdência e Assistência Social			Unidade Orçamentária			38101 M. do Trabalho e Emprego							
Estado de Pernambuco															
11.366	2044.2A95.0031	020027	Elevação da Escolaridade e Qualificação Profissional - ProJovem - No Estado de Minas Gerais			1	0	100	3	50	2	0	200.000	0	200.000
11.366	2044.2A95.0053	020038	Elevação da Escolaridade e Qualificação Profissional - ProJovem - No Distrito Federal			1	0	100	3	30	2	0	200.000	0	200.000
11.366	2044.2A95.0542	020037	Elevação da Escolaridade e Qualificação Profissional - ProJovem - No Município de Palmas - TO			1	0	100	3	40	2	0	100.000	0	100.000
11.366	2044.2A95.1795	020022	Elevação da Escolaridade e Qualificação Profissional - ProJovem - No Município de Maceió - AL			1	0	100	3	50	2	0	250.000	0	250.000
11.366	2044.2A95.7004	023795	Elevação da Escolaridade e Qualificação Profissional - ProJovem - Aquisição de Equipamentos para o Projeto Escola Solidária Carlito Maia - No Município de Cunha - SP			1	0	100	4	50	2	0	106.000	0	106.000
2067		Resíduos Sólidos						61.500.000	250.000	0	61.750.000				
11.333	2067.8274.3578	020013	Fomento para a Organização e o Desenvolvimento de Cooperativas Atuantes com Resíduos Sólidos - No Município de Guarulhos - SP			1	0	100	4	40	2	0	100.000	0	100.000
11.333	2067.8274.4367	023578	Fomento para a Organização e o Desenvolvimento de Cooperativas Atuantes com Resíduos Sólidos - São Sebastião da Amoreira - PR			1	0	100	4	99	2	0	150.000	0	150.000
11.333	2067.8274.6500	001957	Fomento para a Organização e o Desenvolvimento de Cooperativas Atuantes com Resíduos Sólidos - Nacional (Catadores de Materiais Reutilizáveis e Recicláveis)			1	0	174	3	30	2	36.500.000	0	0	36.500.000
						1	0	174	3	40	2	300.000	0	0	300.000
						1	0	174	3	50	2	11.000.000	0	0	11.000.000
						1	0	174	3	90	2	700.000	0	0	700.000
						1	0	174	4	30	2	13.000.000	0	0	13.000.000
2071		Trabalho, Emprego e Renda						35.441.640	0	0	35.441.640				
11.125	2071.20YU.0001	001958	Fiscalização de Obrigações Trabalhistas e Inspeção em Segurança e Saúde no Trabalho - Nacional			1	0	174	3	90	2	30.588.000	0	0	30.588.000
11.128	2071.20YV.0001	001959	Democratização das Relações de Trabalho - Nacional			1	0	174	3	90	2	1.260.000	0	0	1.260.000
						1	0	174	4	90	2	140.000	0	0	140.000
11.332	2071.2C45.0001	001962	Agenda Nacional de Trabalho Decente - Nacional			1	0	174	3	90	2	1.000.000	0	0	1.000.000
11.333	2071.2599.0001	001960	Formulação, Articulação e Execução da Política Laboral de Imigração e Emigração. - Nacional			1	0	174	3	90	2	315.934	0	0	315.934
						1	0	175	3	90	2	1.537.706	0	0	1.537.706
11.333	2071.2599.0002	001961	Formulação, Articulação e Execução da Política Laboral de Imigração e Emigração. - No Exterior			1	0	175	3	90	2	500.000	0	0	500.000
11.392	2071.8885.0053	001963	Centro de Referência do Trabalho no Brasil - No Distrito Federal			1	0	174	3	90	2	100.000	0	0	100.000
2127		Programa de Gestão e Manutenção do Ministério do Trabalho e Emprego						1.425.274.667	29.876.833	-22.686.833	1.432.464.667				
11.122	2127.09HB.0001	001970	Contribuição da União, de suas Autarquias e Fundações para o Custeio do Regime de Previdência dos Servidores Públicos Federais - Nacional			1	0	100	1	91	0	218.666.120	0	0	218.666.120
11.122	2127.20TP.0001	001966	Pagamento de Pessoal Ativo da União - Nacional			1	0	100	1	90	1	1.088.397.848	0	-22.617.286	1.065.780.562
						1	0	100	1	91	1	399.999	0	0	399.999
						1	0	174	1	90	1	0	22.617.286	0	22.617.286
11.122	2127.2000.0001	001964	Administração da Unidade - Nacional			1	0	174	3	90	2	26.203.710	0	0	26.203.710
						1	0	174	3	91	2	3.820.000	0	0	3.820.000

Orçamentos Fiscal e da Seguridade Social (em R\$ 1,00)																	
FUNCIONAL/ PROGRAMÁTICA		SEQ.	DESCRIÇÃO DA AÇÃO + SUBTÍTULO				E S F	I U	F T E	G N D	M A	R P	PROPOSTA (A)	ACRÉSCIMOS (B)	CANCELAMENTOS (C)	REL. SETORIAL (D)=(A)+(B)-(C)	
SETOR: 10		Trabalho, Previdência e Assistência Social				Unidade Orçamentária				38101 M. do Trabalho e Emprego							
						1	0	174	4	90	2		3.700.000		0	0	3.700.000
11.131	2127.4641.0001	001969	Publicidade de Utilidade Pública - Nacional				1	0	174	3	90	2	3.000.000		0	0	3.000.000
11.301	2127.2004.0001	001965	Assistência Médica e Odontológica aos Servidores Civis, Empregados, Militares e seus Dependentes - Nacional				2	0	100	3	90	1	33.041.556		0	0	33.041.556
11.331	2127.212B.0001	001967	Outros Benefícios aos Servidores Civis, Empregados, Militares e seus Dependentes - Nacional				1	0	100	3	90	1	43.285.434		0	-69.547	43.215.887
						1	0	175	3	90	1		0	69.547		0	69.547
11.661	2127.2374.0001	001968	Fomento ao Desenvolvimento de Micro, Pequenas e Empresas de Médio Porte - Nacional				1	0	100	4	90	2	0	7.190.000		0	7.190.000
						1	0	174	4	90	2		4.760.000		0	0	4.760.000
TOTAL DA UO:													6.381.219.264	53.152.833	-22.686.833	6.411.685.264	

Orçamentos Fiscal e da Seguridade Social (em R\$ 1,00)																	
FUNCIONAL/ PROGRAMÁTICA		SEQ.	DESCRIÇÃO DA AÇÃO + SUBTÍTULO				E S F	I U	F T E	G N D	M A	R P	PROPOSTA (A)	ACRÉSCIMOS (B)	CANCELAMENTOS (C)	REL. SETORIAL (D)=(A)+(B)-(C)	
SETOR: 10		Trabalho, Previdência e Assistência Social				Unidade Orçamentária				38201 Fundacentro							
0089		Previdência de Inativos e Pensionistas da União												20.674.157	0	0	20.674.157
09.272	0089.0181.0001	001971	Pagamento de Aposentadorias e Pensões - Servidores Civis - Nacional				2	0	100	1	90	1	6.788.615	0	0	6.788.615	
							2	0	156	1	90	1	5.182.922	0	0	5.182.922	
							2	0	169	1	90	1	8.702.620	0	0	8.702.620	
0901		Operações Especiais: Cumprimento de Sentenças Judiciais												175.012	0	0	175.012
28.846	0901.00G5.0001	001973	Contribuição da União, de suas Autarquias e Fundações para o Custeio do Regime de Previdência dos Servidores Públicos Federais decorrente do Pagamento de Precatórios e Requisições de Pequeno Valor - Nacional				1	0	100	1	91	0	5.375	0	0	5.375	
28.846	0901.0005.0001	001972	Cumprimento de Sentença Judicial Transitada em Julgado (Precatórios) - Nacional				1	0	100	1	90	1	69.800	0	0	69.800	
							1	0	100	3	90	1	99.837	0	0	99.837	
2071		Trabalho, Emprego e Renda												5.000.000	200.000	0	5.200.000
11.571	2071.20YW.0001	001974	Produção e Difusão de Conhecimentos para a Promoção de Políticas Públicas em Segurança e Saúde no Trabalho - Nacional				1	0	100	3	90	2	3.900.000	200.000	0	4.100.000	
							1	0	100	4	90	2	1.100.000	0	0	1.100.000	
2127		Programa de Gestão e Manutenção do Ministério do Trabalho e Emprego												74.795.232	0	0	74.795.232
11.122	2127.09HB.0001	001979	Contribuição da União, de suas Autarquias e Fundações para o Custeio do Regime de Previdência dos Servidores Públicos Federais - Nacional				1	0	100	1	91	0	8.697.245	0	0	8.697.245	
11.122	2127.20TP.0001	001977	Pagamento de Pessoal Ativo da União - Nacional				1	0	100	1	90	1	41.835.661	0	0	41.835.661	
							1	0	100	1	91	1	36.000	0	0	36.000	
11.122	2127.2000.0001	001975	Administração da Unidade - Nacional				1	0	100	3	90	2	13.835.773	0	0	13.835.773	
							1	0	100	3	91	2	450.000	0	0	450.000	
							1	0	100	4	90	2	2.400.000	0	0	2.400.000	
							1	0	250	3	90	2	222.155	0	0	222.155	
							1	0	280	3	90	2	4.592.072	0	0	4.592.072	
11.301	2127.2004.0001	001976	Assistência Médica e Odontológica aos Servidores Civis, Empregados, Militares e seus Dependentes - Nacional				2	0	100	3	90	1	1.024.584	0	0	1.024.584	
11.331	2127.212B.0001	001978	Outros Benefícios aos Servidores Civis, Empregados, Militares e seus Dependentes - Nacional				1	0	100	3	90	1	1.701.742	0	0	1.701.742	
TOTAL DA UO:													100.644.401	200.000	0	100.844.401	

										Orçamentos Fiscal e da Seguridade Social (em R\$ 1,00)								
FUNCIONAL/ PROGRAMÁTICA	SEQ.	DESCRIÇÃO DA AÇÃO + SUBTÍTULO						E S F	I U	F T E	G N D	M A	R P	PROPOSTA (A)	ACRÉSCIMOS (B)	CANCELAMENTOS (C)	REL. SETORIAL (D)=(A)+(B)-(C)	
SETOR: 10	Trabalho, Previdência e Assistência Social						Unidade Orçamentária			38901 FAT								
0902	Operações Especiais: Financiamentos com Retorno									17.961.846.730 0 0 17.961.846.730								
11.334	0902.0158.0001	001980	Financiamento de Programas de Desenvolvimento Econômico a Cargo do BNDES - Nacional						1	0	140	5	90	0	17.961.846.730	0	0	17.961.846.730
2071	Trabalho, Emprego e Renda									43.306.172.243 28.052.427.405 -28.028.847.405 43.329.752.243								
11.123	2071.20Z3.0001	001986	Apoio Operacional ao Pagamento do Seguro-Desemprego e do Abono Salarial - Nacional						2	0	100	3	90	2	43	0	0	43
									2	0	150	3	90	2	8.535	0	0	8.535
									2	0	174	3	90	2	1.619.643	0	0	1.619.643
									2	0	176	3	90	2	9.520.194	0	0	9.520.194
2	0	176	4	90	2	898.458	0	0	898.458									
11.125	2071.4245.0001	001990	Classificação Brasileira de Ocupações - CBO - Nacional						2	0	176	3	90	2	4.525.680	0	0	4.525.680
11.126	2071.20YX.0001	001983	Cadastros Públicos na Área de Trabalho e Emprego - Nacional						2	0	100	3	90	2	7.062.357	0	0	7.062.357
									2	0	174	3	90	2	14.683.439	0	0	14.683.439
									2	0	176	3	90	2	117.618	0	0	117.618
11.126	2071.4741.0001	001991	Sistema de Integração das Ações de Emprego, Trabalho e Renda - Nacional						2	0	100	3	90	2	58.350.878	0	-55.000.000	3.350.878
									2	0	180	3	90	2	0	55.000.000	0	55.000.000
11.126	2071.4767.0001	001992	Sistema de Informações sobre a Inspeção do Trabalho - SFIT - Nacional						2	0	176	3	90	2	6.122.002	0	0	6.122.002
11.331	2071.00H4.0001	001994	Seguro Desemprego - Nacional						2	0	140	3	90	1	22.569.209.564	0	-22.569.209.564	0
									2	0	176	3	90	1	95.357.519	0	-95.357.519	0
									2	0	180	3	90	1	5.091.104.659	0	-5.091.104.659	0
11.331	2071.0217.0001	023275	Bolsa de Qualificação Profissional para Trabalhador com Contrato de Trabalho Suspenso - Nacional						2	0	180	3	90	1	0	52.452.722	0	52.452.722
11.331	2071.0581.0001	001995	Abono Salarial - Nacional						2	0	140	3	90	1	5.021.054.549	149.027.033	0	5.170.081.582
									2	0	180	3	90	1	10.215.793.949	0	-149.027.033	10.066.766.916
11.331	2071.0583.0001	023274	Pagamento do Seguro-Desemprego - Nacional						2	0	140	3	90	1	0	22.569.209.564	0	22.569.209.564
									2	0	176	3	90	1	0	95.357.519	0	95.357.519
									2	0	180	3	90	1	0	2.567.044.861	0	2.567.044.861
11.331	2071.0585.0001	023277	Pagamento do Seguro-Desemprego ao Pescador Artesanal - Nacional						2	0	180	3	90	1	0	2.429.809.373	0	2.429.809.373
11.331	2071.0653.0001	023276	Pagamento do Seguro-Desemprego ao Trabalhador Doméstico - Nacional						2	0	180	3	90	1	0	36.734.311	0	36.734.311
11.331	2071.0686.0001	023278	Pagamento do Seguro-Desemprego ao Trabalhador Resgatado de Condição Análoga à de Escravo - Nacional						2	0	180	3	90	1	0	5.063.392	0	5.063.392
11.332	2071.2553.0001	001987	Identificação da População por meio da Carteira de Trabalho e Previdência Social - CTPS - Nacional						2	0	100	3	90	2	16.070.556	0	-10.000.000	6.070.556
									2	0	176	3	90	2	1.396.190	0	0	1.396.190
									2	0	176	4	90	2	2.076.520	0	0	2.076.520
									2	0	180	3	90	2	0	10.000.000	0	10.000.000
11.333	2071.20JT.0001	001981	Manutenção, Modernização e Ampliação da Rede de Atendimento do Programa do Seguro-Desemprego no Âmbito do Sistema Nacional de Emprego - Sine - Nacional						2	0	100	3	30	2	60.855.715	0	-59.148.630	1.707.085
									2	0	100	4	30	2	0	7.190.000	0	7.190.000
									2	0	174	3	30	2	0	1.073.178	0	1.073.178
									2	0	174	3	50	2	15.141.720	0	0	15.141.720
									2	0	176	3	30	2	0	13.075.452	0	13.075.452

CONGRESSO NACIONAL - COMISSÃO MISTA DE PLANOS, ORÇAMENTOS PÚBLICOS E FISCALIZAÇÃO

Relatório Setorial - Proposta Orçamentária para 2014 - Alterações na Progamação por Unidade Orçamentária

Orçamentos Fiscal e da Seguridade Social (em R\$ 1,00)															
FUNCIONAL/ PROGRAMÁTICA	SEQ.	DESCRIÇÃO DA AÇÃO + SUBTÍTULO					E S F	I U T E	G N D	M A P	PROPOSTA (A)	ACRÉSCIMOS (B)	CANCELAMENTOS (C)	REL. SETORIAL (D)=(A)+(B)-(C)	
SETOR: 10	Trabalho, Previdência e Assistência Social					Unidade Orçamentária					38901 FAT				
						2	0	176	3	40	2	2.808.905	0	0	2.808.905
						2	0	176	3	50	2	11.675.014	0	0	11.675.014
						2	0	176	3	90	2	10.301.483	0	0	10.301.483
						2	0	176	4	30	2	14.593.767	0	0	14.593.767
						2	0	176	4	40	2	11.675.014	0	0	11.675.014
						2	0	176	4	90	2	10.301.483	0	0	10.301.483
						2	0	180	3	30	2	0	45.000.000	0	45.000.000
11.333	2071.20JT.0035	020042	Manutenção, Modernização e Ampliação da Rede de Atendimento do Programa do Seguro-Desemprego no Âmbito do Sistema Nacional de Emprego - Sine - No Estado de São Paulo			2	0	100	3	50	2	0	3.000.000	0	3.000.000
						2	0	100	4	40	2	0	700.000	0	700.000
11.333	2071.20JY.0001	001982	Monitoramento, Supervisão e Avaliação das Ações do Sistema Público de Emprego, Trabalho e Renda - Nacional			2	0	176	3	90	2	1.000.000	0	0	1.000.000
11.333	2071.20Z1.0001	001985	Qualificação Social e Profissional de Trabalhadores - Nacional			2	0	100	3	30	2	0	7.190.000	0	7.190.000
						2	0	100	3	50	2	10.250.000	0	0	10.250.000
11.333	2071.20Z1.0032	020043	Qualificação Social e Profissional de Trabalhadores - No Estado do Espírito Santo			2	0	100	3	50	2	0	300.000	0	300.000
11.333	2071.20Z1.0033	021637	Qualificação Social e Profissional de Trabalhadores - No Estado do Rio de Janeiro			2	0	100	3	40	2	0	300.000	0	300.000
						2	0	100	3	50	2	0	250.000	0	250.000
11.333	2071.20Z1.0035	021721	Qualificação Social e Profissional de Trabalhadores - No Estado de São Paulo			2	0	100	3	40	2	0	750.000	0	750.000
11.333	2071.20Z1.0041	023283	Qualificação Social e Profissional de Trabalhadores - No Estado do Paraná			2	0	100	3	50	2	0	500.000	0	500.000
11.333	2071.20Z1.0043	021765	Qualificação Social e Profissional de Trabalhadores - No Estado do Rio Grande do Sul			2	0	100	3	40	2	0	100.000	0	100.000
11.333	2071.20Z1.0053	021763	Qualificação Social e Profissional de Trabalhadores - No Distrito Federal			2	0	100	3	50	2	0	1.500.000	0	1.500.000
11.333	2071.20Z1.1685	021767	Qualificação Social e Profissional de Trabalhadores - No Município de Paulista - PE			2	0	100	3	40	2	0	300.000	0	300.000
11.333	2071.20Z1.3312	021712	Qualificação Social e Profissional de Trabalhadores - No Município de Magé - RJ			2	0	100	3	50	2	0	500.000	0	500.000
11.333	2071.20Z1.3341	020045	Qualificação Social e Profissional de Trabalhadores - No Município do Rio de Janeiro - RJ			2	0	100	3	50	2	0	200.000	0	200.000
11.333	2071.20Z1.7002	021914	Qualificação Social e Profissional de Trabalhadores - Associação Assindes Sermig - No Município de São Paulo - SP			2	0	100	3	50	2	0	100.000	0	100.000
11.333	2071.20Z1.7004	023765	Qualificação Social e Profissional de Trabalhadores - Fundação Mineira de Educação e Cultura (FUMEC) - No Estado de Minas Gerais			2	0	100	3	50	2	0	500.000	0	500.000
11.334	2071.2B12.0001	001988	Fomento ao Desenvolvimento de Instituições de Microcrédito. - Nacional			2	0	176	3	50	2	4.640.000	0	0	4.640.000
						2	0	176	3	90	2	1.160.000	0	0	1.160.000
11.334	2071.2C43.0001	001989	Gestão Participativa do Fundo de Amparo ao Trabalhador - FAT - Nacional			2	0	100	3	90	2	2.791.653	0	0	2.791.653
						2	0	176	3	90	2	6.131.537	0	0	6.131.537
						2	0	176	4	90	2	200.000	0	0	200.000
11.334	2071.8617.0001	001993	Controle, Monitoramento e Avaliação das Aplicações dos Depósitos Especiais do Fundo de Amparo ao Trabalhador – FAT - Nacional			2	0	176	3	90	2	8.306.080	0	0	8.306.080
11.571	2071.20YY.0001	001984	Estudos, Pesquisas e Geração de Informações sobre Trabalho, Emprego e Renda - Nacional			2	0	100	3	30	2	7.661.811	0	0	7.661.811
						2	0	100	3	50	2	0	200.000	0	200.000
						2	0	176	3	50	2	3.705.709	0	0	3.705.709

ESTE DEMONSTRATIVO PODE INCLUIR ALTERAÇÕES DECORRENTES DE EMENDAS DO RELATOR GERAL CONSTANTES DO DEMONSTRATIVO SELOR (setorial rel018)

Esfera: 1-Fiscal 2-Seguridade Social 3-Inv. Estatais. IU(Identificador de Uso): 0-no país 1-Contrapartida para o BIRD 2-Contrapartida para o BID 3-Outras Contrapartidas 4-No Exterior GND(Grupo Natureza Despesa): 1-Pessoal e Encargos Sociais 2-Juros e Encargos 3-Outras Desp. Correntes 4-Investimentos 5-Inversões Financeiras 6-Amort. da Dívida 9-Reserva de Contingência Mod. de Aplicação: 30-Estados/DF 40-Municípios 50-Entidade Privada 90-União 99-a definir RP(Tipo de Despesa para fins de apuração do Resultado Primário): 0-Financeira 1-Primária Obrigatória 2-Primária Discricionária

Orçamentos Fiscal e da Seguridade Social (em R\$ 1,00)																
FUNCIONAL/ PROGRAMÁTICA	SEQ.	DESCRIÇÃO DA AÇÃO + SUBTÍTULO				E S F	I U F	G T E	M N D	R A P	PROPOSTA (A)	ACRÉSCIMOS (B)	CANCELAMENTOS (C)	REL. SETORIAL (D)=(A)+(B)-(C)		
SETOR: 10	Trabalho, Previdência e Assistência Social				Unidade Orçamentária			38901 FAT								
						2	0	176	3	90	2	7.999.999	0	0	7.999.999	
2127	Programa de Gestão e Manutenção do Ministério do Trabalho e Emprego										230.297.648	40.527.033	-39.027.033	231.797.648		
11.122	2127.2000.0001	001996	Administração da Unidade - Nacional				2	0	100	3	90	2	11.511.160	0	0	11.511.160
							2	0	176	3	90	2	83.877.200	0	0	83.877.200
							2	0	176	4	90	2	2.720.000	0	0	2.720.000
11.122	2127.4815.0001	001998	Funcionamento das Unidades Descentralizadas - Nacional				2	0	100	3	90	2	31.928.294	0	-29.027.033	2.901.261
							2	0	100	4	90	2	5.000.000	0	0	5.000.000
							2	0	176	3	90	2	81.995.994	0	0	81.995.994
							2	0	180	3	90	2	0	29.027.033	0	29.027.033
11.122	2127.4815.0023	021623	Funcionamento das Unidades Descentralizadas - No Estado do Ceará				2	0	100	4	90	2	0	500.000	0	500.000
11.122	2127.4815.0026	021607	Funcionamento das Unidades Descentralizadas - No Estado de Pernambuco				2	0	100	3	90	2	0	50.000	0	50.000
							2	0	100	4	90	2	0	700.000	0	700.000
11.122	2127.4815.1695	021913	Funcionamento das Unidades Descentralizadas - No Município de Recife - PE				2	0	100	4	90	2	0	250.000	0	250.000
11.131	2127.4641.0001	001997	Publicidade de Utilidade Pública - Nacional				2	0	100	3	90	2	13.265.000	0	-10.000.000	3.265.000
							2	0	180	3	90	2	0	10.000.000	0	10.000.000
TOTAL DA UO:											61.498.316.621	28.092.954.438	-28.067.874.438	61.523.396.621		

CONGRESSO NACIONAL - COMISSÃO MISTA DE PLANOS, ORÇAMENTOS PÚBLICOS E FISCALIZAÇÃO

Relatório Setorial - Proposta Orçamentária para 2014 - Alterações na Progamação por Unidade Orçamentária

Orçamentos Fiscal e da Seguridade Social (em R\$ 1,00)																							
FUNCIONAL/ PROGRAMÁTICA	SEQ.	DESCRIÇÃO DA AÇÃO + SUBTÍTULO						E S F	I U T E	F T E	G N D	M A	R P	PROPOSTA (A)	ACRÉSCIMOS (B)	CANCELAMENTOS (C)	REL. SETORIAL (D)=(A)+(B)-(C)						
SETOR: 10	Trabalho, Previdência e Assistência Social						Unidade Orçamentária						55101 M.do Des.Social e Comb à Fome										
0089	Previdência de Inativos e Pensionistas da União												130.000	0	0	130.000							
09.272	0089.0181.0001	003281	Pagamento de Aposentadorias e Pensões - Servidores Civis - Nacional						2	0	151	1	90	1	130.000	0	0	130.000					
0909	Operações Especiais: Outros Encargos Especiais												103.169	0	0	103.169							
09.274	0909.0536.0001	003282	Pensões Decorrentes de Legislação Especial e/ou Decisões Judiciais - Nacional						2	0	151	3	90	1	103.169	0	0	103.169					
2019	Bolsa Família												25.294.890.000	0	0	25.294.890.000							
08.126	2019.6414.0001	003284	Sistema Nacional para Identificação e Seleção de Público-Alvo para os Programas Sociais do Governo Federal - Cadastro Único - Nacional						2	0	148	3	80	2	1.568.860	0	0	1.568.860					
									2	0	148	3	90	2	705.000	0	0	705.000					
									2	0	148	4	90	2	470.000	0	0	470.000					
									2	1	151	3	80	2	1.931.140	0	0	1.931.140					
									2	0	151	3	90	2	18.500.000	0	0	18.500.000					
									2	1	151	3	90	2	795.000	0	0	795.000					
									2	0	151	4	90	2	4.000.000	0	0	4.000.000					
								2	1	151	4	90	2	530.000	0	0	530.000						
08.244	2019.20IT.0001	003283	Aperfeiçoamento da disseminação de informações do PBF e do Cadastro Único. - Nacional						2	0	151	3	90	2	12.500.000	0	0	12.500.000					
08.244	2019.8442.0010	003285	Transferência de Renda Diretamente às Famílias em Condição de Pobreza e Extrema Pobreza (Lei nº 10.836, de 2004) - Na Região Norte						2	0	153	3	90	1	3.183.986.650	0	0	3.183.986.650					
08.244	2019.8442.0020	003286	Transferência de Renda Diretamente às Famílias em Condição de Pobreza e Extrema Pobreza (Lei nº 10.836, de 2004) - Na Região Nordeste						2	0	153	3	90	1	12.835.005.156	0	0	12.835.005.156					
08.244	2019.8442.0030	003287	Transferência de Renda Diretamente às Famílias em Condição de Pobreza e Extrema Pobreza (Lei nº 10.836, de 2004) - Na Região Sudeste						2	0	153	3	90	1	5.733.125.643	0	0	5.733.125.643					
08.244	2019.8442.0040	003288	Transferência de Renda Diretamente às Famílias em Condição de Pobreza e Extrema Pobreza (Lei nº 10.836, de 2004) - Na Região Sul						2	0	153	3	90	1	1.660.885.495	0	0	1.660.885.495					
08.244	2019.8442.0050	003289	Transferência de Renda Diretamente às Famílias em Condição de Pobreza e Extrema Pobreza (Lei nº 10.836, de 2004) - Na Região Centro-Oeste						2	0	153	3	90	1	1.237.887.056	0	0	1.237.887.056					
08.244	2019.8446.0001	003290	Serviço de Apoio à Gestão Descentralizada do Programa Bolsa Família - Nacional						2	0	151	3	31	1	28.761.500	0	0	28.761.500					
									2	0	151	3	41	1	544.702.133	0	0	544.702.133					
									2	0	180	3	41	1	29.536.367	0	0	29.536.367					
2029	Desenvolvimento Regional, Territorial Sustentável e Economia Solidária												245.000.000	0	-225.000.000	20.000.000							
08.334	2029.20GG.0001	003291	Fomento, Capacitação Ocupacional, Intermediação e Assistência Técnica a Empreendimentos Populares e Solidários e a Trabalhadores - Nacional						2	0	151	3	90	2	245.000.000	0	-225.000.000	20.000.000					
2030	Educação Básica												448.400.000	225.000.000	0	673.400.000							
08.365	2030.20TR.0001	003292	Apoio à Manutenção da Educação Infantil (MDS) - Nacional						2	0	151	3	90	2	448.400.000	225.000.000	0	673.400.000					
2037	Fortalecimento do Sistema Único de Assistência Social (SUAS)												96.586.272	0	0	96.586.272							
08.122	2037.8249.0001	003293	Funcionamento dos Conselhos de Assistência Social - Nacional						2	0	151	3	80	2	408.900	0	0	408.900					

Relatório Setorial - Proposta Orcamentária para 2014 - Alterações na Progamação por Unidade Orcamentária

FUNCIONAL/ PROGRAMÁTICA	SEQ.	DESCRIÇÃO DA AÇÃO + SUBTÍTULO	E S F	I U E	G T E	M N D	R A P	PROPOSTA (A)	ACRÉSCIMOS (B)	CANCELAMENTOS (C)	REL. SETORIAL (D)=(A)+(B)-(C)
----------------------------	------	-------------------------------	-------------	-------------	-------------	-------------	-------------	-----------------	-------------------	----------------------	----------------------------------

SETOR: 10		Trabalho, Previdência e Assistência Social		Unidade Orçamentária	55101 M.do Des.Social e Comb à Fome									
					2	0	151	3	90	2	8.402.583	0	0	8.402.583
					2	0	151	4	90	2	200.000	0	0	200.000
08.244	2037.8893.0001	003294	Apoio à Organização, à Gestão e à Vigilância Social no Território, no âmbito do Sistema Único de Assistência Social - SUAS - Nacional		2	0	148	3	80	2	1.342.884	0	0	1.342.884
					2	0	148	3	90	2	470.000	0	0	470.000
					2	0	151	3	80	2	2.000.000	0	0	2.000.000
					2	1	151	3	80	2	1.657.116	0	0	1.657.116
					2	0	151	3	90	2	74.184.789	0	0	74.184.789
					2	1	151	3	90	2	530.000	0	0	530.000
					2	0	151	4	50	2	2.000.000	0	0	2.000.000
					2	0	151	4	90	2	5.390.000	0	0	5.390.000
2069	Segurança Alimentar e Nutricional				2.517.255.222 2.200.000 0 2.519.455.222									
08.244	2069.20GD.0001	003295	Fomento à Produção e à Estruturação Produtiva dos Povos Indígenas, Povos e Comunidades Tradicionais e Agricultores Familiares - Nacional		2	0	151	3	30	2	7.179.377	0	0	7.179.377
					2	0	151	3	80	2	7.039.648	0	0	7.039.648
					2	0	151	3	90	2	390.898.600	0	0	390.898.600
					2	0	151	4	30	2	1.780.975	0	0	1.780.975
					2	0	151	4	90	2	10.500.000	0	0	10.500.000
08.244	2069.2792.0001	003297	Distribuição de Alimentos a Grupos Populacionais Específicos - Nacional		2	0	151	3	90	2	82.000.000	0	0	82.000.000
08.244	2069.8929.0001	003300	Implantação e Qualificação de Equipamentos e Serviços Públicos de Apoio a Produção, Abastecimento e Consumo de Alimentos - Nacional		2	0	151	3	30	2	3.600.000	0	0	3.600.000
					2	0	151	3	90	2	16.900.000	0	0	16.900.000
					2	0	151	4	30	2	34.920.590	0	0	34.920.590
					2	0	151	4	40	2	18.651.200	0	0	18.651.200
					2	0	151	4	90	2	14.500.000	0	0	14.500.000
08.244	2069.8929.0035	021965	Implantação e Qualificação de Equipamentos e Serviços Públicos de Apoio a Produção, Abastecimento e Consumo de Alimentos - No Estado de São Paulo		2	0	100	4	30	2	0	500.000	0	500.000
08.244	2069.8929.0042	021963	Implantação e Qualificação de Equipamentos e Serviços Públicos de Apoio a Produção, Abastecimento e Consumo de Alimentos - No Estado de Santa Catarina		2	0	100	4	99	2	0	100.000	0	100.000
08.244	2069.8929.4007	023998	Implantação e Qualificação de Equipamentos e Serviços Públicos de Apoio a Produção, Abastecimento e Consumo de Alimentos - No Município de Votuporanga - SP		2	0	100	4	40	2	0	250.000	0	250.000
08.244	2069.8929.7000	022388	Implantação e Qualificação de Equipamentos e Serviços Públicos de Apoio a Produção, Abastecimento e Consumo de Alimentos - Construção de Restaurante e Cozinha Comunitária - No Município de Santa Cruz do Capibaribe - PE		2	0	100	3	40	2	0	200.000	0	200.000
					2	0	100	4	40	2	0	700.000	0	700.000
08.306	2069.2784.0001	003296	Educação Alimentar e Nutricional - Nacional		2	0	151	3	50	2	3.530.000	0	0	3.530.000
					2	0	151	3	90	2	1.900.000	0	0	1.900.000
					2	0	151	4	50	2	570.000	0	0	570.000
08.306	2069.2798.0001	003298	Aquisição de Alimentos Provenientes da Agricultura Familiar - Nacional		2	0	150	3	90	2	29.184.924	0	0	29.184.924
					2	0	151	3	30	2	17.000.000	0	0	17.000.000
					2	0	151	3	40	2	17.000.000	0	0	17.000.000
					2	0	151	3	90	2	1.177.615.076	0	0	1.177.615.076
					2	0	151	4	30	2	13.000.000	0	0	13.000.000

Página 16 de 28

Esfera: 1-Fiscal 2-Seguridade Social 3-Inv. Estatais. IU(Identificador de Uso): 0-no país 1-Contrapartida para o BIRD 2-Contrapartida para o BID 3-Outras Contrapartidas 4-No Exterior GND(Grupo Natureza Despesa): 1-Pessoal e Encargos Sociais 2-Juros e Encargos 3-Outras Desp. Correntes 4-Investimentos 5-Inversões Financeiras 6-Amort. da Dívida 9-Reserva de Contingência

MOD. DE APLICAÇÃO: 30-Estados/DF 40-Municípios 50-Entidade Privada 90-União 99-a definir RP(Tipo de Despesa para fins de apuração do Resultado Primário): 0-Financeira 1-Primária Obrigatória 2-Primária Discricionária

Relatório Setorial - Proposta Orçamentária para 2014 - Alterações na Progamação por Unidade Orçamentária

FUNCIONAL/ PROGRAMÁTICA	SEQ.	DESCRIÇÃO DA AÇÃO + SUBTÍTULO	E	I	F	G	M	R	PROPOSTA (A)	ACRÉSCIMOS (B)	CANCELAMENTOS (C)	REL. SETORIAL (D)=(A)+(B)-(C)
			S	U	T	N	A	P				
			F	E	D							

[illegible]

Página 17 de 28

Esfera: 1-Fiscal 2-Seguridade Social 3-Inv. Estatais. IU(Identificador de Uso): 0-no país 1-Contrapartida para o BIRD 2-Contrapartida para o BID 3-Outras Contrapartidas 4-No Exterior GND(Grupo Natureza Despesa): 1-Pessoal e Encargos Sociais 2-Juros e Encargos 3-Outras Desp. Correntes 4-Investimentos 5-Inversões Financeiras 6-Amort. da Dívida 9-Reserva de Contingência Mod. de Aplicação: 30-Estados/DF 40-Municípios 50-Entidade Privada 90-Umidade 99-na definir RP(Tipo de Despesa para fins de apuração do Resultado Primário): 0-Financeira 1-Primária Obrigatória

Orçamentos Fiscal e da Seguridade Social (em R\$ 1,00)																
FUNCIONAL/ PROGRAMÁTICA	SEQ.	DESCRIÇÃO DA AÇÃO + SUBTÍTULO				E S F	I U F	G T E	M A P	PROPOSTA (A)	ACRÉSCIMOS (B)	CANCELAMENTOS (C)	REL. SETORIAL (D)=(A)+(B)-(C)			
SETOR: 10	Trabalho, Previdência e Assistência Social				Unidade Orçamentária				55101	M.do Des.Social e Comb à Fome						
08.331	2122.212B.0001	003306	Outros Benefícios aos Servidores Cíveis, Empregados, Militares e seus Dependentes - Nacional				2	0	151	3	90	1	3.050.000	0	0	3.050.000
TOTAL DA UO:										28.881.451.619	227.200.000	-225.000.000	28.883.651.619			

CONGRESSO NACIONAL - COMISSÃO MISTA DE PLANOS, ORÇAMENTOS PÚBLICOS E FISCALIZAÇÃO

Relatório Setorial - Proposta Orçamentária para 2014 - Alterações na Progamação por Unidade Orçamentária

																Orçamentos Fiscal e da Seguridade Social (em R\$ 1,00)					
FUNCIONAL/ PROGRAMÁTICA		SEQ.	DESCRIÇÃO DA AÇÃO + SUBTÍTULO						E S F	I U E	F T E	G N D	M A	R P	PROPOSTA (A)	ACRESCIMOS (B)	CANCELAMENTOS (C)	REL. SETORIAL (D)=(A)+(B)-(C)			
SETOR: 10		Trabalho, Previdência e Assistência Social						Unidade Orçamentária						55901 FNAS							
0901		Operações Especiais: Cumprimento de Sentenças Judiciais												397.818.624		0		0		397.818.624	
28.846	0901.0005.0001	003312	Cumprimento de Sentença Judicial Transitada em Julgado (Precatórios) - Nacional						2	0	100	3	90	1	48.406.452	0		0		48.406.452	
28.846	0901.0625.0001	003313	Cumprimento de Sentença Judicial Transitada em Julgado de Pequeno Valor - Nacional						2	0	153	3	90	1	349.412.172	0		0		349.412.172	
2037		Fortalecimento do Sistema Único de Assistência Social (SUAS)												39.166.902.078		36.418.234.948		-36.305.971.948		39.279.165.078	
08.125	2037.2589.0001	003316	Avaliação e Operacionalização do Benefício de Prestação Continuada da Assistência Social (BPC) e Manutenção da Renda Mensal Vitalícia (RMV) - Nacional						2	0	151	3	41	2	4.000.000	0		0		4.000.000	
									2	0	151	3	90	2	11.000.000	0		0		11.000.000	
08.126	2037.2583.0001	003315	Processamento de Dados do Benefício de Prestação Continuada (BPC) e da Renda Mensal Vitalícia (RMV) - Nacional						2	0	151	3	90	2	51.112.602	0		0		51.112.602	
08.241	2037.00H5.0001	003404	Benefícios de Prestação Continuada (BPC) e da Renda Mensal Vitalícia (RMV) à Pessoa Idosa - Nacional						2	0	153	3	90	1	16.435.323.549	0		-16.435.323.549		0	
08.241	2037.0561.0001	023279	Renda Mensal Vitalícia por Idade - Nacional						2	0	153	3	90	1	0	557.446.831		0		557.446.831	
08.241	2037.0573.0001	023280	Benefício de Prestação Continuada da Assistência Social à Pessoa Idosa - Nacional						2	0	153	3	90	1	0	15.877.876.718		0		15.877.876.718	
08.242	2037.00IN.0001	003405	Benefícios de Prestação Continuada (BPC) à Pessoa com Deficiência e da Renda Mensal Vitalícia (RMV) à Pessoa com Invalidez - Nacional						2	0	153	3	90	1	19.868.878.399	0		-19.868.878.399		0	
08.242	2037.0565.0001	023281	Renda Mensal Vitalícia por Invalidez - Nacional						2	0	153	3	90	1	0	1.093.129.593		0		1.093.129.593	
08.242	2037.0575.0001	023282	Benefício de Prestação Continuada da Assistência Social à Pessoa com Deficiência - Nacional						2	0	153	3	90	1	0	18.775.748.806		0		18.775.748.806	
08.244	2037.2A60.0001	003317	Serviços de Proteção Social Básica - Nacional						2	0	100	3	41	2	127.263	0		0		127.263	
									2	0	118	3	41	2	468.210	0		0		468.210	
									2	0	139	3	41	2	87.034	0		0		87.034	
									2	0	150	3	41	2	16.824	0		0		16.824	
									2	0	151	3	41	2	525.404.032	0		0		525.404.032	
									2	0	176	3	41	2	33.494.600	0		0		33.494.600	
08.244	2037.2A60.0011	003318	Serviços de Proteção Social Básica - No Estado de Rondônia						2	0	151	3	41	2	8.879.850	0		-1.770.000		7.109.850	
08.244	2037.2A60.0012	003319	Serviços de Proteção Social Básica - No Estado do Acre						2	0	151	3	41	2	4.669.560	0		0		4.669.560	
08.244	2037.2A60.0013	003320	Serviços de Proteção Social Básica - No Estado do Amazonas						2	0	151	3	41	2	17.738.910	0		0		17.738.910	
08.244	2037.2A60.0014	003321	Serviços de Proteção Social Básica - No Estado de Roraima						2	0	151	3	41	2	3.450.510	0		0		3.450.510	
08.244	2037.2A60.0015	003322	Serviços de Proteção Social Básica - No Estado do Pará						2	0	151	3	41	2	41.414.940	0		0		41.414.940	
08.244	2037.2A60.0016	003323	Serviços de Proteção Social Básica - No Estado do Amapá						2	0	151	3	41	2	3.303.090	0		0		3.303.090	
08.244	2037.2A60.0017	003324	Serviços de Proteção Social Básica - No Estado do Tocantins						2	0	151	3	41	2	16.094.610	0		0		16.094.610	
08.244	2037.2A60.0021	003325	Serviços de Proteção Social Básica - No Estado do Maranhão						2	0	151	3	41	2	52.223.850	0		0		52.223.850	
08.244	2037.2A60.0022	003326	Serviços de Proteção Social Básica - No Estado do Piauí						2	0	151	3	41	2	34.365.870	0		0		34.365.870	
08.244	2037.2A60.0023	003327	Serviços de Proteção Social Básica - No Estado do Ceará						2	0	151	3	41	2	52.863.300	0		0		52.863.300	
08.244	2037.2A60.0024	003328	Serviços de Proteção Social Básica - No Estado do Rio Grande do Norte						2	0	151	3	41	2	26.821.620	0		0		26.821.620	
08.244	2037.2A60.0025	003329	Serviços de Proteção Social Básica - No Estado da Paraíba						2	0	151	3	41	2	33.402.600	0		0		33.402.600	

CONGRESSO NACIONAL - COMISSÃO MISTA DE PLANOS, ORÇAMENTOS PÚBLICOS E FISCALIZAÇÃO

Relatório Setorial - Proposta Orçamentária para 2014 - Alterações na Progamação por Unidade Orçamentária

Orçamentos Fiscal e da Seguridade Social (em R\$ 1,00)																	
FUNCIONAL/ PROGRAMÁTICA	SEQ.	DESCRIÇÃO DA AÇÃO + SUBTÍTULO					E S F	I U T E	G N D	M A P	PROPOSTA (A)	ACRÉSCIMOS (B)	CANCELAMENTOS (C)	REL. SETORIAL (D)=(A)+(B)-(C)			
SETOR: 10	Trabalho, Previdência e Assistência Social					Unidade Orçamentária		55901 FNAS									
08.244	2037.2A60.0026	003330	Serviços de Proteção Social Básica - No Estado de Pernambuco					2	0	151	3	41	2	49.077.000	0	0	49.077.000
08.244	2037.2A60.0027	003331	Serviços de Proteção Social Básica - No Estado de Alagoas					2	0	151	3	41	2	19.673.010	0	0	19.673.010
08.244	2037.2A60.0028	003332	Serviços de Proteção Social Básica - No Estado de Sergipe					2	0	151	3	41	2	14.074.830	0	0	14.074.830
08.244	2037.2A60.0029	003333	Serviços de Proteção Social Básica - No Estado da Bahia					2	0	151	3	41	2	89.635.140	0	0	89.635.140
08.244	2037.2A60.0031	003334	Serviços de Proteção Social Básica - No Estado de Minas Gerais					2	0	151	3	41	2	115.826.130	0	0	115.826.130
08.244	2037.2A60.0032	003335	Serviços de Proteção Social Básica - No Estado do Espírito Santo					2	0	151	3	41	2	14.932.260	0	0	14.932.260
08.244	2037.2A60.0033	003336	Serviços de Proteção Social Básica - No Estado do Rio de Janeiro					2	0	151	3	41	2	38.292.660	0	0	38.292.660
08.244	2037.2A60.0035	003337	Serviços de Proteção Social Básica - No Estado de São Paulo					2	0	151	3	41	2	105.865.830	0	0	105.865.830
08.244	2037.2A60.0041	003338	Serviços de Proteção Social Básica - No Estado do Paraná					2	0	151	3	41	2	56.785.050	0	0	56.785.050
08.244	2037.2A60.0042	003339	Serviços de Proteção Social Básica - No Estado de Santa Catarina					2	0	151	3	41	2	35.055.090	0	0	35.055.090
08.244	2037.2A60.0043	003340	Serviços de Proteção Social Básica - No Estado do Rio Grande do Sul					2	0	151	3	41	2	59.701.320	0	0	59.701.320
08.244	2037.2A60.0051	003341	Serviços de Proteção Social Básica - No Estado de Mato Grosso					2	0	151	3	41	2	21.980.700	0	0	21.980.700
08.244	2037.2A60.0052	003342	Serviços de Proteção Social Básica - No Estado de Goiás					2	0	151	3	41	2	37.450.350	0	0	37.450.350
08.244	2037.2A60.0053	003343	Serviços de Proteção Social Básica - No Distrito Federal					2	0	151	3	31	2	4.422.600	0	0	4.422.600
08.244	2037.2A60.0054	003344	Serviços de Proteção Social Básica - No Estado de Mato Grosso do Sul					2	0	151	3	41	2	14.728.140	0	0	14.728.140
08.244	2037.2A65.0001	003345	Serviços de Proteção Social Especial de Média Complexidade - Nacional					2	0	151	3	41	2	383.026.107	0	0	383.026.107
08.244	2037.2A65.0011	003346	Serviços de Proteção Social Especial de Média Complexidade - No Estado de Rondônia					2	0	151	3	41	2	1.444.046	0	0	1.444.046
08.244	2037.2A65.0012	003347	Serviços de Proteção Social Especial de Média Complexidade - No Estado do Acre					2	0	151	3	41	2	1.346.465	0	0	1.346.465
08.244	2037.2A65.0013	003348	Serviços de Proteção Social Especial de Média Complexidade - No Estado do Amazonas					2	0	151	3	41	2	3.370.212	0	0	3.370.212
08.244	2037.2A65.0014	003349	Serviços de Proteção Social Especial de Média Complexidade - No Estado de Roraima					2	0	151	3	41	2	583.294	0	0	583.294
08.244	2037.2A65.0015	003350	Serviços de Proteção Social Especial de Média Complexidade - No Estado do Pará					2	0	151	3	41	2	7.176.924	0	0	7.176.924
08.244	2037.2A65.0016	003351	Serviços de Proteção Social Especial de Média Complexidade - No Estado do Amapá					2	0	151	3	41	2	1.106.316	0	0	1.106.316
08.244	2037.2A65.0017	003352	Serviços de Proteção Social Especial de Média Complexidade - No Estado do Tocantins					2	0	151	3	41	2	1.974.982	0	0	1.974.982
08.244	2037.2A65.0021	003353	Serviços de Proteção Social Especial de Média Complexidade - No Estado do Maranhão					2	0	151	3	41	2	8.167.075	0	0	8.167.075
08.244	2037.2A65.0022	003354	Serviços de Proteção Social Especial de Média Complexidade - No Estado do Piauí					2	0	151	3	41	2	4.021.668	0	0	4.021.668
08.244	2037.2A65.0023	003355	Serviços de Proteção Social Especial de Média Complexidade - No Estado do Ceará					2	0	151	3	41	2	9.880.344	0	0	9.880.344
08.244	2037.2A65.0024	003356	Serviços de Proteção Social Especial de Média Complexidade - No Estado do Rio Grande do Norte					2	0	151	3	41	2	4.996.210	0	0	4.996.210
08.244	2037.2A65.0025	003357	Serviços de Proteção Social Especial de Média Complexidade - No Estado da Paraíba					2	0	151	3	41	2	6.960.607	0	0	6.960.607
08.244	2037.2A65.0026	003358	Serviços de Proteção Social Especial de Média Complexidade - No Estado de Pernambuco					2	0	151	3	41	2	12.128.220	0	0	12.128.220
08.244	2037.2A65.0027	003359	Serviços de Proteção Social Especial de Média Complexidade - No Estado de Alagoas					2	0	151	3	41	2	4.455.878	0	0	4.455.878
08.244	2037.2A65.0028	003360	Serviços de Proteção Social Especial de Média Complexidade - No Estado de Sergipe					2	0	151	3	41	2	2.799.007	0	0	2.799.007

ESTE DEMONSTRATIVO PODE INCLUIR ALTERAÇÕES DECORRENTES DE EMENDAS DO RELATOR GERAL CONSTANTES DO DEMONSTRATIVO SELOR (setorial rel018)

Esfera: 1-Fiscal 2-Seguridade Social 3-Inv. Estatais. IU(Identificador de Uso): 0-no país 1-Contrapartida para o BIRD 2-Contrapartida para o BID 3-Outras Contrapartidas 4-No Exterior GND(Grupo Natureza Despesa): 1-Pessoal e Encargos Sociais 2-Juros e Encargos 3-Outras Desp. Correntes 4-Investimentos 5-Inversões Financeiras 6-Amort. da Dívida 9-Reserva de Contingência Mod. de Aplicação: 30-Estados/DF 40-Municípios 50-Entidade Privada 90-União 99-a definir RP(Tipo de Despesa para fins de apuração do Resultado Primário): 0-Financeira 1-Primária Obrigatória 2-Primária Discricionária

CONGRESSO NACIONAL - COMISSÃO MISTA DE PLANOS, ORÇAMENTOS PÚBLICOS E FISCALIZAÇÃO

Relatório Setorial - Proposta Orçamentária para 2014 - Alterações na Progamação por Unidade Orçamentária

Orçamentos Fiscal e da Seguridade Social (em R\$ 1,00)																	
FUNCIONAL/ PROGRAMÁTICA		SEQ.	DESCRIÇÃO DA AÇÃO + SUBTÍTULO					E S F	I U T	F N D	M A	R P	PROPOSTA (A)	ACRÉSCIMOS (B)	CANCELAMENTOS (C)	REL. SETORIAL (D)=(A)+(B)-(C)	
SETOR: 10		Trabalho, Previdência e Assistência Social					Unidade Orçamentária					55901 FNAS					
08.244	2037.2A65.0029	003361	Serviços de Proteção Social Especial de Média Complexidade - No Estado da Bahia					2	0	151	3	41	2	16.129.505	0	0	16.129.505
08.244	2037.2A65.0031	003362	Serviços de Proteção Social Especial de Média Complexidade - No Estado de Minas Gerais					2	0	151	3	41	2	28.438.877	0	0	28.438.877
08.244	2037.2A65.0032	003363	Serviços de Proteção Social Especial de Média Complexidade - No Estado do Espírito Santo					2	0	151	3	41	2	5.337.864	0	0	5.337.864
08.244	2037.2A65.0033	003364	Serviços de Proteção Social Especial de Média Complexidade - No Estado do Rio de Janeiro					2	0	151	3	41	2	18.327.319	0	0	18.327.319
08.244	2037.2A65.0035	003365	Serviços de Proteção Social Especial de Média Complexidade - No Estado de São Paulo					2	0	151	3	41	2	38.753.791	0	0	38.753.791
08.244	2037.2A65.0041	003366	Serviços de Proteção Social Especial de Média Complexidade - No Estado do Paraná					2	0	151	3	41	2	17.238.319	0	0	17.238.319
08.244	2037.2A65.0042	003367	Serviços de Proteção Social Especial de Média Complexidade - No Estado de Santa Catarina					2	0	151	3	41	2	9.560.779	0	0	9.560.779
08.244	2037.2A65.0043	003368	Serviços de Proteção Social Especial de Média Complexidade - No Estado do Rio Grande do Sul					2	0	151	3	41	2	15.457.644	0	0	15.457.644
08.244	2037.2A65.0051	003369	Serviços de Proteção Social Especial de Média Complexidade - No Estado de Mato Grosso					2	0	151	3	41	2	3.989.729	0	0	3.989.729
08.244	2037.2A65.0052	003370	Serviços de Proteção Social Especial de Média Complexidade - No Estado de Goiás					2	0	151	3	41	2	9.139.118	0	0	9.139.118
08.244	2037.2A65.0053	003371	Serviços de Proteção Social Especial de Média Complexidade - No Distrito Federal					2	0	151	3	31	2	2.756.614	0	0	2.756.614
08.244	2037.2A65.0054	003372	Serviços de Proteção Social Especial de Média Complexidade - No Estado de Mato Grosso do Sul					2	0	151	3	41	2	5.506.358	0	0	5.506.358
08.244	2037.2A69.0001	003373	Serviços de Proteção Social Especial de Alta Complexidade - Nacional					2	0	151	3	41	2	162.832.572	0	0	162.832.572
08.244	2037.2A69.0011	003374	Serviços de Proteção Social Especial de Alta Complexidade - No Estado de Rondônia					2	0	151	3	41	2	556.790	0	0	556.790
08.244	2037.2A69.0012	003375	Serviços de Proteção Social Especial de Alta Complexidade - No Estado do Acre					2	0	151	3	41	2	224.640	0	0	224.640
08.244	2037.2A69.0013	003376	Serviços de Proteção Social Especial de Alta Complexidade - No Estado do Amazonas					2	0	151	3	41	2	708.173	0	0	708.173
08.244	2037.2A69.0014	003377	Serviços de Proteção Social Especial de Alta Complexidade - No Estado de Roraima					2	0	151	3	41	2	497.146	0	0	497.146
08.244	2037.2A69.0015	003378	Serviços de Proteção Social Especial de Alta Complexidade - No Estado do Pará					2	0	151	3	41	2	966.816	0	0	966.816
08.244	2037.2A69.0016	003379	Serviços de Proteção Social Especial de Alta Complexidade - No Estado do Amapá					2	0	151	3	41	2	215.040	0	0	215.040
08.244	2037.2A69.0017	003380	Serviços de Proteção Social Especial de Alta Complexidade - No Estado do Tocantins					2	0	151	3	41	2	164.544	0	0	164.544
08.244	2037.2A69.0021	003381	Serviços de Proteção Social Especial de Alta Complexidade - No Estado do Maranhão					2	0	151	3	41	2	1.070.400	0	0	1.070.400
08.244	2037.2A69.0022	003382	Serviços de Proteção Social Especial de Alta Complexidade - No Estado do Piauí					2	0	151	3	41	2	374.400	0	0	374.400
08.244	2037.2A69.0023	003383	Serviços de Proteção Social Especial de Alta Complexidade - No Estado do Ceará					2	0	151	3	41	2	1.787.261	0	0	1.787.261
08.244	2037.2A69.0024	003384	Serviços de Proteção Social Especial de Alta Complexidade - No Estado do Rio Grande do Norte					2	0	151	3	41	2	994.013	0	0	994.013
08.244	2037.2A69.0025	003385	Serviços de Proteção Social Especial de Alta Complexidade - No Estado da Paraíba					2	0	151	3	41	2	902.938	0	0	902.938
08.244	2037.2A69.0026	003386	Serviços de Proteção Social Especial de Alta Complexidade - No Estado de Pernambuco					2	0	151	3	41	2	1.869.091	0	0	1.869.091
08.244	2037.2A69.0027	003387	Serviços de Proteção Social Especial de Alta Complexidade - No Estado de Alagoas					2	0	151	3	41	2	831.322	0	0	831.322
08.244	2037.2A69.0028	003388	Serviços de Proteção Social Especial de Alta Complexidade - No Estado de Sergipe					2	0	151	3	41	2	657.907	0	0	657.907
08.244	2037.2A69.0029	003389	Serviços de Proteção Social Especial de Alta Complexidade - No Estado da Bahia					2	0	151	3	41	2	6.289.284	0	0	6.289.284
08.244	2037.2A69.0031	003390	Serviços de Proteção Social Especial de Alta Complexidade - No Estado de Minas Gerais					2	0	151	3	41	2	7.715.645	0	0	7.715.645
08.244	2037.2A69.0032	003391	Serviços de Proteção Social Especial de Alta Complexidade - No Estado do Espírito Santo					2	0	151	3	41	2	1.675.162	0	0	1.675.162

CONGRESSO NACIONAL - COMISSÃO MISTA DE PLANOS, ORÇAMENTOS PÚBLICOS E FISCALIZAÇÃO

Relatório Setorial - Proposta Orçamentária para 2014 - Alterações na Progamação por Unidade Orçamentária

Orçamentos Fiscal e da Seguridade Social (em R\$ 1,00)																		
FUNCIONAL/ PROGRAMÁTICA	SEQ.	DESCRIÇÃO DA AÇÃO + SUBTÍTULO						E S F	I U T	G N D	M A	R P	PROPOSTA (A)	ACRÉSCIMOS (B)	CANCELAMENTOS (C)	REL. SETORIAL (D)=(A)+(B)-(C)		
SETOR: 10	Trabalho, Previdência e Assistência Social						Unidade Orçamentária			55901 FNAS								
08.244	2037.2A69.0033	003392	Serviços de Proteção Social Especial de Alta Complexidade - No Estado do Rio de Janeiro						2	0	151	3	41	2	11.265.014	0	0	11.265.014
08.244	2037.2A69.0035	003393	Serviços de Proteção Social Especial de Alta Complexidade - No Estado de São Paulo						2	0	151	3	41	2	26.053.709	0	0	26.053.709
08.244	2037.2A69.0041	003394	Serviços de Proteção Social Especial de Alta Complexidade - No Estado do Paraná						2	0	151	3	41	2	6.707.050	0	0	6.707.050
08.244	2037.2A69.0042	003395	Serviços de Proteção Social Especial de Alta Complexidade - No Estado de Santa Catarina						2	0	151	3	41	2	1.792.589	0	0	1.792.589
08.244	2037.2A69.0043	003396	Serviços de Proteção Social Especial de Alta Complexidade - No Estado do Rio Grande do Sul						2	0	151	3	41	2	4.767.648	0	0	4.767.648
08.244	2037.2A69.0051	003397	Serviços de Proteção Social Especial de Alta Complexidade - No Estado de Mato Grosso						2	0	151	3	41	2	1.169.030	0	0	1.169.030
08.244	2037.2A69.0052	003398	Serviços de Proteção Social Especial de Alta Complexidade - No Estado de Goiás						2	0	151	3	41	2	2.128.762	0	0	2.128.762
08.244	2037.2A69.0053	003399	Serviços de Proteção Social Especial de Alta Complexidade - No Distrito Federal						2	0	151	3	31	2	1.612.800	0	0	1.612.800
08.244	2037.2A69.0054	003400	Serviços de Proteção Social Especial de Alta Complexidade - No Estado de Mato Grosso do Sul						2	0	151	3	41	2	1.248.845	0	0	1.248.845
08.244	2037.2B30.0001	003401	Estruturação da Rede de Serviços de Proteção Social Básica - Nacional						2	0	100	4	99	2	0	1.500.000	0	1.500.000
									2	0	151	3	90	2	786.382	0	0	786.382
									2	0	151	4	40	2	85.400.000	0	0	85.400.000
08.244	2037.2B30.0015	020294	Estruturação da Rede de Serviços de Proteção Social Básica - No Estado do Pará						2	0	100	4	30	2	0	2.000.000	0	2.000.000
									2	0	100	4	40	2	0	600.000	0	600.000
08.244	2037.2B30.0016	022267	Estruturação da Rede de Serviços de Proteção Social Básica - No Estado do Amapá						2	0	100	3	40	2	0	200.000	0	200.000
									2	0	100	4	40	2	0	143.000	0	143.000
08.244	2037.2B30.0022	022274	Estruturação da Rede de Serviços de Proteção Social Básica - No Estado do Piauí						2	0	100	4	40	2	0	750.000	0	750.000
08.244	2037.2B30.0023	022268	Estruturação da Rede de Serviços de Proteção Social Básica - No Estado do Ceará						2	0	100	3	99	2	0	200.000	0	200.000
									2	0	100	4	99	2	0	500.000	0	500.000
08.244	2037.2B30.0029	020644	Estruturação da Rede de Serviços de Proteção Social Básica - No Estado da Bahia						2	0	100	3	40	2	0	543.000	0	543.000
									2	0	100	4	40	2	0	1.000.000	0	1.000.000
									2	0	100	4	99	2	0	260.000	0	260.000
08.244	2037.2B30.0031	020301	Estruturação da Rede de Serviços de Proteção Social Básica - No Estado de Minas Gerais						2	0	100	3	30	2	0	100.000	0	100.000
									2	0	100	4	40	2	0	660.000	0	660.000
08.244	2037.2B30.0032	021179	Estruturação da Rede de Serviços de Proteção Social Básica - No Estado do Espírito Santo						2	0	100	4	40	2	0	1.813.000	0	1.813.000
									2	0	100	4	99	2	0	390.000	0	390.000
08.244	2037.2B30.0033	020763	Estruturação da Rede de Serviços de Proteção Social Básica - No Estado do Rio de Janeiro						2	0	100	4	40	2	0	1.900.000	0	1.900.000
08.244	2037.2B30.0035	020356	Estruturação da Rede de Serviços de Proteção Social Básica - No Estado de São Paulo						2	0	100	3	40	2	0	100.000	0	100.000
									2	0	100	4	40	2	0	1.500.000	0	1.500.000
									2	0	100	4	99	2	0	200.000	0	200.000
08.244	2037.2B30.0041	020469	Estruturação da Rede de Serviços de Proteção Social Básica - No Estado do Paraná						2	0	100	3	40	2	0	250.000	0	250.000
									2	0	100	4	40	2	0	1.400.000	0	1.400.000
08.244	2037.2B30.0042	020523	Estruturação da Rede de Serviços de Proteção Social Básica - No Estado de Santa Catarina						2	0	100	4	30	2	0	1.843.000	0	1.843.000
									2	0	100	4	40	2	0	400.000	0	400.000
08.244	2037.2B30.0043	020436	Estruturação da Rede de Serviços de Proteção Social Básica - No Estado do Rio Grande do Sul						2	0	100	4	40	2	0	3.000.000	0	3.000.000

CONGRESSO NACIONAL - COMISSÃO MISTA DE PLANOS, ORÇAMENTOS PÚBLICOS E FISCALIZAÇÃO

Relatório Setorial - Proposta Orçamentária para 2014 - Alterações na Progamação por Unidade Orçamentária

Orçamentos Fiscal e da Seguridade Social (em R\$ 1,00)																
FUNCIONAL/ PROGRAMÁTICA		SEQ.	DESCRIÇÃO DA AÇÃO + SUBTÍTULO				E S F	I U F	G T E	M N D	R A P	PROPOSTA (A)	ACRÉSCIMOS (B)	CANCELAMENTOS (C)	REL. SETORIAL (D)=(A)+(B)-(C)	
SETOR: 10		Trabalho, Previdência e Assistência Social				Unidade Orçamentária				55901 FNAS						
08.244	2037.2B30.0051	020503	Estruturação da Rede de Serviços de Proteção Social Básica - No Estado de Mato Grosso				2	0	100	4	99	2	0	500.000	0	500.000
08.244	2037.2B30.0052	020521	Estruturação da Rede de Serviços de Proteção Social Básica - No Estado de Goiás				2	0	100	4	40	2	0	3.380.000	0	3.380.000
08.244	2037.2B30.0053	023941	Estruturação da Rede de Serviços de Proteção Social Básica - No Distrito Federal				2	0	100	3	30	2	0	800.000	0	800.000
08.244	2037.2B30.0054	020311	Estruturação da Rede de Serviços de Proteção Social Básica - No Estado de Mato Grosso do Sul				2	0	100	4	30	2	0	250.000	0	250.000
							2	0	100	4	40	2	0	500.000	0	500.000
08.244	2037.2B30.0165	021169	Estruturação da Rede de Serviços de Proteção Social Básica - No Município de Porto Walter - AC				2	0	100	4	40	2	0	150.000	0	150.000
08.244	2037.2B30.0402	020514	Estruturação da Rede de Serviços de Proteção Social Básica - No Município de Macapá - AP				2	0	100	4	40	2	0	1.300.000	0	1.300.000
08.244	2037.2B30.0405	021163	Estruturação da Rede de Serviços de Proteção Social Básica - No Município de Porto Grande - AP				2	0	100	3	40	2	0	250.000	0	250.000
08.244	2037.2B30.1048	020102	Estruturação da Rede de Serviços de Proteção Social Básica - No Município de Fortaleza - CE				2	0	100	4	30	2	0	100.000	0	100.000
							2	0	100	4	40	2	0	10.000.000	0	10.000.000
08.244	2037.2B30.1262	022314	Estruturação da Rede de Serviços de Proteção Social Básica - No Município de Natal - RN				2	0	100	3	40	2	0	100.000	0	100.000
08.244	2037.2B30.1575	021159	Estruturação da Rede de Serviços de Proteção Social Básica - No Município de Araújoiba - PE				2	0	100	4	40	2	0	350.000	0	350.000
08.244	2037.2B30.1706	022275	Estruturação da Rede de Serviços de Proteção Social Básica - No Município de Santa Cruz do Capibaribe - PE				2	0	100	4	40	2	0	200.000	0	200.000
08.244	2037.2B30.2904	020756	Estruturação da Rede de Serviços de Proteção Social Básica - No Município de Patrocínio - MG				2	0	100	4	40	2	0	400.000	0	400.000
08.244	2037.2B30.3248	020540	Estruturação da Rede de Serviços de Proteção Social Básica - No Município de Nova Venécia - ES				2	0	100	4	40	2	0	300.000	0	300.000
08.244	2037.2B30.3274	021639	Estruturação da Rede de Serviços de Proteção Social Básica - No Município de Angra dos Reis - RJ				2	0	100	3	40	2	0	200.000	0	200.000
							2	0	100	4	40	2	0	300.000	0	300.000
08.244	2037.2B30.3296	021630	Estruturação da Rede de Serviços de Proteção Social Básica - No Município de Cordeiro - RJ				2	0	100	4	40	2	0	200.000	0	200.000
08.244	2037.2B30.3301	021183	Estruturação da Rede de Serviços de Proteção Social Básica - No Município de Iguaba Grande - RJ				2	0	100	4	40	2	0	300.000	0	300.000
08.244	2037.2B30.3304	021620	Estruturação da Rede de Serviços de Proteção Social Básica - No Município de Italva - RJ				2	0	100	4	40	2	0	300.000	0	300.000
08.244	2037.2B30.3336	020495	Estruturação da Rede de Serviços de Proteção Social Básica - No Município de Resende - RJ				2	0	100	3	40	2	0	500.000	0	500.000
							2	0	100	4	40	2	0	500.000	0	500.000
08.244	2037.2B30.3341	022269	Estruturação da Rede de Serviços de Proteção Social Básica - No Município do Rio de Janeiro - RJ				2	0	100	3	40	2	0	150.660	0	150.660
							2	0	100	4	40	2	0	92.340	0	92.340
08.244	2037.2B30.3349	021626	Estruturação da Rede de Serviços de Proteção Social Básica - No Município de São José de Ubá - RJ				2	0	100	4	40	2	0	800.000	0	800.000
08.244	2037.2B30.3351	020604	Estruturação da Rede de Serviços de Proteção Social Básica - No Município de São Pedro da Aldeia - RJ				2	0	100	4	40	2	0	700.000	0	700.000
08.244	2037.2B30.3572	021121	Estruturação da Rede de Serviços de Proteção Social Básica - No Município de Guararapes - SP				2	0	100	4	40	2	0	150.000	0	150.000
08.244	2037.2B30.3656	022272	Estruturação da Rede de Serviços de Proteção Social Básica - No Município de José Bonifácio - SP				2	0	100	3	40	2	0	200.000	0	200.000
							2	0	100	4	40	2	0	150.000	0	150.000
08.244	2037.2B30.3685	020526	Estruturação da Rede de Serviços de Proteção Social Básica - No Município de Mairinque - SP				2	0	100	4	40	2	0	350.000	0	350.000
08.244	2037.2B30.3706	021112	Estruturação da Rede de Serviços de Proteção Social Básica - No Município de Mirassol - SP				2	0	100	4	40	2	0	100.000	0	100.000
08.244	2037.2B30.3709	022271	Estruturação da Rede de Serviços de Proteção Social Básica - No Município de Mogi das Cruzes - SP				2	0	100	3	40	2	0	200.000	0	200.000

CONGRESSO NACIONAL - COMISSÃO MISTA DE PLANOS, ORÇAMENTOS PÚBLICOS E FISCALIZAÇÃO

Relatório Setorial - Proposta Orçamentária para 2014 - Alterações na Progamação por Unidade Orçamentária

									Orçamentos Fiscal e da Seguridade Social (em R\$ 1,00)				
FUNCIONAL/ PROGRAMÁTICA		SEQ.	DESCRIÇÃO DA AÇÃO + SUBTÍTULO	E S F	I U T	F T E	G N D	M A	R P	PROPOSTA (A)	ACRÉSCIMOS (B)	CANCELAMENTOS (C)	REL. SETORIAL (D)=(A)+(B)-(C)
SETOR: 10		Trabalho, Previdência e Assistência Social		Unidade Orçamentária				55901 FNAS					
08.244	2037.2B30.3792	020518	Estruturação da Rede de Serviços de Proteção Social Básica - No Município de Pilar do Sul - SP	2	0	100	3	40	2	0	100.000	0	100.000
08.244	2037.2B30.3922	022273	Estruturação da Rede de Serviços de Proteção Social Básica - No Município de São José do Rio Preto - SP	2	0	100	4	40	2	0	100.000	0	100.000
08.244	2037.2B30.3947	020506	Estruturação da Rede de Serviços de Proteção Social Básica - No Município de Sorocaba - SP	2	0	100	3	40	2	0	900.000	0	900.000
				2	0	100	4	40	2	0	350.000	0	350.000
08.244	2037.2B30.3969	020493	Estruturação da Rede de Serviços de Proteção Social Básica - No Município de Tatuí - SP	2	0	100	3	40	2	0	100.000	0	100.000
08.244	2037.2B30.4104	020510	Estruturação da Rede de Serviços de Proteção Social Básica - No Município de Curitiba - PR	2	0	100	3	99	2	0	300.000	0	300.000
08.244	2037.2B30.4229	021125	Estruturação da Rede de Serviços de Proteção Social Básica - No Município de Medianeira - PR	2	0	100	4	40	2	0	250.000	0	250.000
08.244	2037.2B30.4484	020525	Estruturação da Rede de Serviços de Proteção Social Básica - No Município de Criciúma - SC	2	0	100	4	40	2	0	100.000	0	100.000
08.244	2037.2B30.4518	020527	Estruturação da Rede de Serviços de Proteção Social Básica - No Município de Içara - SC	2	0	100	4	40	2	0	200.000	0	200.000
08.244	2037.2B30.7000	020115	Estruturação da Rede de Serviços de Proteção Social Básica - Manutenção de Centro de Referência de Assistência Social (CRAS) - No Município de Cacoal - RO	2	0	151	3	30	2	0	590.000	0	590.000
08.244	2037.2B30.7002	020119	Estruturação da Rede de Serviços de Proteção Social Básica - Manutenção de Centro de Referência de Assistência Social (CRAS) - No Município de Ministro Andreazza - RO	2	0	151	3	30	2	0	590.000	0	590.000
08.244	2037.2B30.7004	020123	Estruturação da Rede de Serviços de Proteção Social Básica - Manutenção de Centro de Referência de Assistência Social (CRAS) - No Município de Rolim de Moura - RO	2	0	151	3	30	2	0	590.000	0	590.000
08.244	2037.2B30.7016	020667	Estruturação da Rede de Serviços de Proteção Social Básica - Instituto Jesus o Pão da Vida - No Município de São Cristóvão - SE	2	0	100	3	40	2	0	250.000	0	250.000
08.244	2037.2B30.7018	020672	Estruturação da Rede de Serviços de Proteção Social Básica - Construção de Centro de Referencia de Assistência Social - No Município de Telha - SE	2	0	100	4	40	2	0	250.000	0	250.000
08.244	2037.2B30.7020	020707	Estruturação da Rede de Serviços de Proteção Social Básica - Instituto de Pesquisas em Tecnologia e Inovação - No Município de Santa Luzia do Itanhhy - SE	2	0	100	3	40	2	0	500.000	0	500.000
08.244	2037.2B30.7022	021191	Estruturação da Rede de Serviços de Proteção Social Básica - Estruturação, Adequação, Implantação e Aparelhamento de Centros de Convivência de Idosos - No Estado de Santa Catarina	2	0	100	4	40	2	0	500.000	0	500.000
08.244	2037.2B31.0001	003402	Estruturação da Rede de Serviços de Proteção Social Especial - Nacional	2	0	100	3	40	2	0	5.000.000	0	5.000.000
				2	0	100	4	40	2	0	5.000.000	0	5.000.000
				2	0	151	3	90	2	412.500	0	0	412.500
				2	0	151	4	40	2	16.500.000	0	0	16.500.000
08.244	2037.2B31.0015	020481	Estruturação da Rede de Serviços de Proteção Social Especial - No Estado do Pará	2	0	100	4	30	2	0	1.500.000	0	1.500.000
08.244	2037.2B31.0016	020536	Estruturação da Rede de Serviços de Proteção Social Especial - No Estado do Amapá	2	0	100	3	99	2	0	100.000	0	100.000
				2	0	100	4	99	2	0	200.000	0	200.000
08.244	2037.2B31.0022	020172	Estruturação da Rede de Serviços de Proteção Social Especial - No Estado do Piauí	2	0	100	3	30	2	0	200.000	0	200.000
08.244	2037.2B31.0024	020269	Estruturação da Rede de Serviços de Proteção Social Especial - No Estado do Rio Grande do Norte	2	0	100	3	30	2	0	400.000	0	400.000
08.244	2037.2B31.0027	021124	Estruturação da Rede de Serviços de Proteção Social Especial - No Estado de Alagoas	2	0	100	3	40	2	0	240.000	0	240.000
				2	0	100	4	40	2	0	110.000	0	110.000
08.244	2037.2B31.0031	020541	Estruturação da Rede de Serviços de Proteção Social Especial - No Estado de Minas Gerais	2	0	100	3	40	2	0	870.000	0	870.000
				2	0	100	4	40	2	0	3.370.000	0	3.370.000

CONGRESSO NACIONAL - COMISSÃO MISTA DE PLANOS, ORÇAMENTOS PÚBLICOS E FISCALIZAÇÃO

Relatório Setorial - Proposta Orçamentária para 2014 - Alterações na Progamação por Unidade Orçamentária

Orçamentos Fiscal e da Seguridade Social (em R\$ 1,00)																	
FUNCIONAL/ PROGRAMÁTICA		SEQ.	DESCRIÇÃO DA AÇÃO + SUBTÍTULO					E S F	I U T E	F N D	G M A P	PROPOSTA (A)	ACRÉSCIMOS (B)	CANCELAMENTOS (C)	REL. SETORIAL (D)=(A)+(B)-(C)		
SETOR: 10		Trabalho, Previdência e Assistência Social					Unidade Orçamentária					55901 FNAS					
08.244	2037.2B31.0032	020366	Estruturação da Rede de Serviços de Proteção Social Especial - No Estado do Espírito Santo					2	0	100	3	40	2	0	400.000	0	400.000
								2	0	100	4	40	2	0	350.000	0	350.000
08.244	2037.2B31.0033	020545	Estruturação da Rede de Serviços de Proteção Social Especial - No Estado do Rio de Janeiro					2	0	100	3	40	2	0	1.000.000	0	1.000.000
								2	0	100	3	99	2	0	500.000	0	500.000
								2	0	100	4	40	2	0	3.650.000	0	3.650.000
08.244	2037.2B31.0035	020534	Estruturação da Rede de Serviços de Proteção Social Especial - No Estado de São Paulo					2	0	100	3	40	2	0	1.050.000	0	1.050.000
								2	0	100	3	99	2	0	500.000	0	500.000
								2	0	100	4	40	2	0	1.193.000	0	1.193.000
08.244	2037.2B31.0041	020443	Estruturação da Rede de Serviços de Proteção Social Especial - No Estado do Paraná					2	0	100	3	40	2	0	700.000	0	700.000
								2	0	100	4	30	2	0	400.000	0	400.000
								2	0	100	4	40	2	0	3.350.000	0	3.350.000
								2	0	100	4	99	2	0	400.000	0	400.000
08.244	2037.2B31.0043	020798	Estruturação da Rede de Serviços de Proteção Social Especial - No Estado do Rio Grande do Sul					2	0	100	3	40	2	0	300.000	0	300.000
								2	0	100	4	40	2	0	700.000	0	700.000
08.244	2037.2B31.0051	020437	Estruturação da Rede de Serviços de Proteção Social Especial - No Estado de Mato Grosso					2	0	100	4	99	2	0	500.000	0	500.000
08.244	2037.2B31.0052	020454	Estruturação da Rede de Serviços de Proteção Social Especial - No Estado de Goiás					2	0	100	3	40	2	0	100.000	0	100.000
								2	0	100	4	40	2	0	850.000	0	850.000
08.244	2037.2B31.0053	020104	Estruturação da Rede de Serviços de Proteção Social Especial - No Distrito Federal					2	0	100	3	30	2	0	100.000	0	100.000
								2	0	100	4	30	2	0	1.260.000	0	1.260.000
08.244	2037.2B31.0166	020240	Estruturação da Rede de Serviços de Proteção Social Especial - No Município de Rio Branco - AC					2	0	100	4	40	2	0	443.000	0	443.000
08.244	2037.2B31.0513	020895	Estruturação da Rede de Serviços de Proteção Social Especial - No Município de Porto Nacional - TO					2	0	100	4	40	2	0	250.000	0	250.000
08.244	2037.2B31.1048	020529	Estruturação da Rede de Serviços de Proteção Social Especial - No Município de Fortaleza - CE					2	0	100	3	40	2	0	150.000	0	150.000
								2	0	100	4	40	2	0	450.000	0	450.000
08.244	2037.2B31.1630	020252	Estruturação da Rede de Serviços de Proteção Social Especial - No Município de Garanhuns - PE					2	0	100	4	40	2	0	260.000	0	260.000
08.244	2037.2B31.1706	020596	Estruturação da Rede de Serviços de Proteção Social Especial - No Município de Santa Cruz do Capibaribe - PE					2	0	100	4	40	2	0	100.000	0	100.000
08.244	2037.2B31.2904	021074	Estruturação da Rede de Serviços de Proteção Social Especial - No Município de Patrocínio - MG					2	0	100	4	40	2	0	400.000	0	400.000
08.244	2037.2B31.3274	020274	Estruturação da Rede de Serviços de Proteção Social Especial - No Município de Angra dos Reis - RJ					2	0	100	3	40	2	0	200.000	0	200.000
								2	0	100	4	40	2	0	550.000	0	550.000
08.244	2037.2B31.3286	020902	Estruturação da Rede de Serviços de Proteção Social Especial - No Município de Cachoeiras de Macacu - RJ					2	0	100	4	40	2	0	300.000	0	300.000
08.244	2037.2B31.3329	020281	Estruturação da Rede de Serviços de Proteção Social Especial - No Município de Pinheiral - RJ					2	0	100	4	40	2	0	250.000	0	250.000
08.244	2037.2B31.3341	020151	Estruturação da Rede de Serviços de Proteção Social Especial - No Município do Rio de Janeiro - RJ					2	0	100	3	40	2	0	2.596.000	0	2.596.000
08.244	2037.2B31.3348	020632	Estruturação da Rede de Serviços de Proteção Social Especial - No Município de São João de Meriti - RJ					2	0	100	3	40	2	0	300.000	0	300.000
								2	0	100	4	40	2	0	350.000	0	350.000
08.244	2037.2B31.3669	020557	Estruturação da Rede de Serviços de Proteção Social Especial - No Município de Limeira - SP					2	0	100	4	40	2	0	170.000	0	170.000

CONGRESSO NACIONAL - COMISSÃO MISTA DE PLANOS, ORÇAMENTOS PÚBLICOS E FISCALIZAÇÃO

Relatório Setorial - Proposta Orçamentária para 2014 - Alterações na Progamação por Unidade Orçamentária

											Orçamentos Fiscal e da Seguridade Social (em R\$ 1,00)				
FUNCIONAL/ PROGRAMÁTICA		SEQ.	DESCRIÇÃO DA AÇÃO + SUBTÍTULO			E S F	I U	F T E	G N D	M A	R P	PROPOSTA (A)	ACRÉSCIMOS (B)	CANCELAMENTOS (C)	REL. SETORIAL (D)=(A)+(B)-(C)
SETOR: 10		Trabalho, Previdência e Assistência Social			Unidade Orçamentária			55901 FNAS							
08.244	2037.2B31.3703	020913	Estruturação da Rede de Serviços de Proteção Social Especial - No Município de Mira Estrela - SP			2	0	100	4	40	2	0	250.000	0	250.000
08.244	2037.2B31.3706	020917	Estruturação da Rede de Serviços de Proteção Social Especial - No Município de Mirassol - SP			2	0	100	4	40	2	0	300.000	0	300.000
08.244	2037.2B31.3825	020899	Estruturação da Rede de Serviços de Proteção Social Especial - No Município de Praia Grande - SP			2	0	100	3	40	2	0	300.000	0	300.000
08.244	2037.2B31.3858	020554	Estruturação da Rede de Serviços de Proteção Social Especial - No Município de Rio Claro - SP			2	0	100	3	40	2	0	100.000	0	100.000
						2	0	100	4	40	2	0	170.000	0	170.000
08.244	2037.2B31.3859	020674	Estruturação da Rede de Serviços de Proteção Social Especial - No Município de Rio das Pedras - SP			2	0	100	4	40	2	0	400.000	0	400.000
08.244	2037.2B31.3900	020475	Estruturação da Rede de Serviços de Proteção Social Especial - No Município de Santo André - SP			2	0	100	4	99	2	0	150.000	0	150.000
08.244	2037.2B31.3922	020811	Estruturação da Rede de Serviços de Proteção Social Especial - No Município de São José do Rio Preto - SP			2	0	100	3	40	2	0	150.000	0	150.000
08.244	2037.2B31.3926	020487	Estruturação da Rede de Serviços de Proteção Social Especial - No Município de São Manuel - SP			2	0	100	3	40	2	0	100.000	0	100.000
08.244	2037.2B31.4104	020577	Estruturação da Rede de Serviços de Proteção Social Especial - No Município de Curitiba - PR			2	0	100	3	40	2	0	500.000	0	500.000
						2	0	100	4	40	2	0	1.250.000	0	1.250.000
08.244	2037.2B31.4446	024000	Estruturação da Rede de Serviços de Proteção Social Especial - No Município de Blumenau - SC			2	0	100	3	40	2	0	100.000	0	100.000
08.244	2037.2B31.4535	021058	Estruturação da Rede de Serviços de Proteção Social Especial - No Município de Itajaí - SC			2	0	100	3	40	2	0	100.000	0	100.000
08.244	2037.2B31.4538	020890	Estruturação da Rede de Serviços de Proteção Social Especial - No Município de Itapoá - SC			2	0	100	4	40	2	0	443.000	0	443.000
08.244	2037.2B31.4845	020472	Estruturação da Rede de Serviços de Proteção Social Especial - No Município de Encruzilhada do Sul - RS			2	0	100	4	40	2	0	250.000	0	250.000
08.244	2037.2B31.5096	020805	Estruturação da Rede de Serviços de Proteção Social Especial - No Município de São José do Norte - RS			2	0	100	4	40	2	0	100.000	0	100.000
08.244	2037.2B31.5314	020520	Estruturação da Rede de Serviços de Proteção Social Especial - No Município de Cuiabá - MT			2	0	100	3	40	2	0	550.000	0	550.000
08.244	2037.2B31.5390	020687	Estruturação da Rede de Serviços de Proteção Social Especial - No Município de Rondonópolis - MT			2	0	100	4	40	2	0	450.000	0	450.000
08.244	2037.2B31.7020	020708	Estruturação da Rede de Serviços de Proteção Social Especial - Em APAES - No Município de Curitiba - PR			2	0	100	3	40	2	0	500.000	0	500.000
08.244	2037.2B31.7022	020746	Estruturação da Rede de Serviços de Proteção Social Especial - Secretaria da Família e Desenvolvimento Social - No Estado do Paraná			2	0	100	4	30	2	0	250.000	0	250.000
08.244	2037.2B31.7026	020878	Estruturação da Rede de Serviços de Proteção Social Especial - Associação de Pais e Amigos dos Excepcionais (APAE) - Município de Formosa - GO			2	0	100	4	40	2	0	150.000	0	150.000
08.244	2037.2B31.7028	020940	Estruturação da Rede de Serviços de Proteção Social Especial - Associação de Pais e Amigos dos Excepcionais (APAE) - Município de Ananindeua - PA			2	0	100	3	99	2	0	100.000	0	100.000
08.244	2037.2B31.7030	021016	Estruturação da Rede de Serviços de Proteção Social Especial - Associação de Pais e Amigos dos Excepcionais (APAE) - No Município de Três Cachoeiras - RS			2	0	100	4	40	2	0	120.000	0	120.000
08.244	2037.2B31.7036	023734	Estruturação da Rede de Serviços de Proteção Social Especial - Construção de Centro de Referência do Idoso - No Distrito Federal			2	0	100	4	30	2	0	10.000.000	0	10.000.000
08.244	2037.2B31.7038	023748	Estruturação da Rede de Serviços de Proteção Social Especial - Em APAEs - No Estado do Paraná			2	0	100	4	40	2	0	2.550.000	0	2.550.000
08.244	2037.2B31.7040	023840	Estruturação da Rede de Serviços de Proteção Social Especial - Instituto Betânia de Assistência Social (IBAS) - No Município de Piraquara - PR			2	0	100	3	40	2	0	343.000	0	343.000
08.244	2037.2B31.7042	023842	Estruturação da Rede de Serviços de Proteção Social Especial - Em APAES da Região da Associação dos Municípios do Médio Paranapanema (Amepar) - No Estado do Paraná			2	0	100	4	40	2	0	1.600.000	0	1.600.000
08.244	2037.2B31.7044	023845	Estruturação da Rede de Serviços de Proteção Social Especial - Sociedade Viva Cazuza - No Município do			2	0	100	3	40	2	0	300.000	0	300.000

ESTE DEMONSTRATIVO PODE INCLUIR ALTERAÇÕES DECORRENTES DE EMENDAS DO RELATOR GERAL CONSTANTES DO DEMONSTRATIVO SELOR (setorial rel018)

Esfera: 1-Fiscal 2-Seguridade Social 3-Inv. Estatais. IU(Identificador de Uso): 0-no país 1-Contrapartida para o BIRD 2-Contrapartida para o BID 3-Outras Contrapartidas 4-No Exterior GND(Grupo Natureza Despesa): 1-Pessoal e Encargos Sociais 2-Juros e Encargos 3-Outras Desp. Correntes 4-Investimentos 5-Inversões Financeiras 6-Amort. da Dívida 9-Reserva de Contingência Mod. de Aplicação: 30-Estados/DF 40-Municípios 50-Entidade Privada 90-União 99-a definir RP(Tipo de Despesa para fins de apuração do Resultado Primário): 0-Financeira 1-Primária Obrigatória 2-Primária Discricionária

CONGRESSO NACIONAL - COMISSÃO MISTA DE PLANOS, ORÇAMENTOS PÚBLICOS E FISCALIZAÇÃO

Relatório Setorial - Proposta Orçamentária para 2014 - Alterações na Progamação por Unidade Orçamentária

											Orçamentos Fiscal e da Seguridade Social (em R\$ 1,00)						
FUNCIONAL/ PROGRAMÁTICA			SEQ.	DESCRIÇÃO DA AÇÃO + SUBTÍTULO				E S F	I U T	F T E	G N D	M A	R P	PROPOSTA (A)	ACRÉSCIMOS (B)	CANCELAMENTOS (C)	REL. SETORIAL (D)=(A)+(B)-(C)
SETOR: 10		Trabalho, Previdência e Assistência Social				Unidade Orçamentária				55901 FNAS							
Rio de Janeiro - RJ								2	0	100	4	40	2	0	700.000	0	700.000
08.244	2037.20V5.0001	003314	Ações Complementares de Proteção Social Básica - Nacional				2	0	151	3	41	2	120.000.000	0	0	120.000.000	
08.244	2037.8893.0001	003403	Apoio à Organização, à Gestão e à Vigilância Social no Território, no âmbito do Sistema Único de Assistência Social - SUAS - Nacional				2	0	151	3	41	2	170.010.000	0	0	170.010.000	
2062		Promoção dos Direitos de Crianças e Adolescentes											30.000.000	0	0	30.000.000	
08.244	2062.8662.0001	003406	Concessão de Bolsa para famílias com crianças e adolescentes identificadas em Situação de Trabalho - Nacional				2	0	151	3	90	2	17.920.501	0	0	17.920.501	
08.244	2062.8662.0011	003407	Concessão de Bolsa para famílias com crianças e adolescentes identificadas em Situação de Trabalho - No Estado de Rondônia				2	0	151	3	90	2	325.630	0	0	325.630	
08.244	2062.8662.0012	003408	Concessão de Bolsa para famílias com crianças e adolescentes identificadas em Situação de Trabalho - No Estado do Acre				2	0	151	3	90	2	101.069	0	0	101.069	
08.244	2062.8662.0013	003409	Concessão de Bolsa para famílias com crianças e adolescentes identificadas em Situação de Trabalho - No Estado do Amazonas				2	0	151	3	90	2	46.594	0	0	46.594	
08.244	2062.8662.0014	003410	Concessão de Bolsa para famílias com crianças e adolescentes identificadas em Situação de Trabalho - No Estado de Roraima				2	0	151	3	90	2	163.588	0	0	163.588	
08.244	2062.8662.0015	003411	Concessão de Bolsa para famílias com crianças e adolescentes identificadas em Situação de Trabalho - No Estado do Pará				2	0	151	3	90	2	227.098	0	0	227.098	
08.244	2062.8662.0016	003412	Concessão de Bolsa para famílias com crianças e adolescentes identificadas em Situação de Trabalho - No Estado do Amapá				2	0	151	3	90	2	9.914	0	0	9.914	
08.244	2062.8662.0017	003413	Concessão de Bolsa para famílias com crianças e adolescentes identificadas em Situação de Trabalho - No Estado do Tocantins				2	0	151	3	90	2	177.584	0	0	177.584	
08.244	2062.8662.0021	003414	Concessão de Bolsa para famílias com crianças e adolescentes identificadas em Situação de Trabalho - No Estado do Maranhão				2	0	151	3	90	2	418.650	0	0	418.650	
08.244	2062.8662.0022	003415	Concessão de Bolsa para famílias com crianças e adolescentes identificadas em Situação de Trabalho - No Estado do Piauí				2	0	151	3	90	2	117.777	0	0	117.777	
08.244	2062.8662.0023	003416	Concessão de Bolsa para famílias com crianças e adolescentes identificadas em Situação de Trabalho - No Estado do Ceará				2	0	151	3	90	2	113.637	0	0	113.637	
08.244	2062.8662.0024	003417	Concessão de Bolsa para famílias com crianças e adolescentes identificadas em Situação de Trabalho - No Estado do Rio Grande do Norte				2	0	151	3	90	2	413.110	0	0	413.110	
08.244	2062.8662.0025	003418	Concessão de Bolsa para famílias com crianças e adolescentes identificadas em Situação de Trabalho - No Estado da Paraíba				2	0	151	3	90	2	395.410	0	0	395.410	
08.244	2062.8662.0026	003419	Concessão de Bolsa para famílias com crianças e adolescentes identificadas em Situação de Trabalho - No Estado de Pernambuco				2	0	151	3	90	2	772.711	0	0	772.711	
08.244	2062.8662.0027	003420	Concessão de Bolsa para famílias com crianças e adolescentes identificadas em Situação de Trabalho - No Estado de Alagoas				2	0	151	3	90	2	127.138	0	0	127.138	
08.244	2062.8662.0028	003421	Concessão de Bolsa para famílias com crianças e adolescentes identificadas em Situação de Trabalho - No Estado de Sergipe				2	0	151	3	90	2	142.942	0	0	142.942	
08.244	2062.8662.0029	003422	Concessão de Bolsa para famílias com crianças e adolescentes identificadas em Situação de Trabalho - No				2	0	151	3	90	2	375.056	0	0	375.056	
SISTEMA DE APOIO À ELABORAÇÃO DA LEI ORÇAMENTÁRIA - SELOR (setorial rel017)											Emissão: 05-12-13 19:39:33					Página 27 de 28	
ESTE DEMONSTRATIVO PODE INCLUIR ALTERAÇÕES DECORRENTES DE EMENDAS DO RELATOR GERAL CONSTANTES DO DEMONSTRATIVO SELOR (setorial rel018)																	
Esfera: 1-Fiscal 2-Segurude Social 3-Inv. Estatais. IU(Identificador de Uso): 0-no país 1-Contrapartida para o BIRD 2-Contrapartida para o BID 3-Outras Contrapartidas 4-No Exterior GND(Grupo Natureza Despesa): 1-Pessoal e Encargos Sociais 2-Juros e Encargos 3-Outras Desp. Correntes 4-Investimentos 5-Inversões Financeiras 6-Amort. da Dívida 9-Reserva de Contingência Mod. de Aplicação: 30-Estados/DF 40-Municípios 50-Entidade Privada 90-União 99-a definir RP(Tipo de Despesa para fins de apuração do Resultado Primário): 0-Financeira 1-Primária Obrigatória 2-Primária Discricionária																	

Orçamentos Fiscal e da Seguridade Social (em R\$ 1,00)																
FUNCIONAL/ PROGRAMÁTICA		SEQ.	DESCRIÇÃO DA AÇÃO + SUBTÍTULO				E S F	I U F	G T E	M N D	R A P	PROPOSTA (A)	ACRÉSCIMOS (B)	CANCELAMENTOS (C)	REL. SETORIAL (D)=(A)+(B)-(C)	
SETOR: 10		Trabalho, Previdência e Assistência Social				Unidade Orçamentária		55901 FNAS								
		Estado da Bahia														
08.244	2062.8662.0031	003423	Concessão de Bolsa para famílias com crianças e adolescentes identificadas em Situação de Trabalho - No Estado de Minas Gerais				2	0	151	3	90	2	635.280	0	0	635.280
08.244	2062.8662.0032	003424	Concessão de Bolsa para famílias com crianças e adolescentes identificadas em Situação de Trabalho - No Estado do Espírito Santo				2	0	151	3	90	2	268.797	0	0	268.797
08.244	2062.8662.0033	003425	Concessão de Bolsa para famílias com crianças e adolescentes identificadas em Situação de Trabalho - No Estado do Rio de Janeiro				2	0	151	3	90	2	322.626	0	0	322.626
08.244	2062.8662.0035	003426	Concessão de Bolsa para famílias com crianças e adolescentes identificadas em Situação de Trabalho - No Estado de São Paulo				2	0	151	3	90	2	600.667	0	0	600.667
08.244	2062.8662.0041	003427	Concessão de Bolsa para famílias com crianças e adolescentes identificadas em Situação de Trabalho - No Estado do Paraná				2	0	151	3	90	2	1.404.316	0	0	1.404.316
08.244	2062.8662.0042	003428	Concessão de Bolsa para famílias com crianças e adolescentes identificadas em Situação de Trabalho - No Estado de Santa Catarina				2	0	151	3	90	2	935.278	0	0	935.278
08.244	2062.8662.0043	003429	Concessão de Bolsa para famílias com crianças e adolescentes identificadas em Situação de Trabalho - No Estado do Rio Grande do Sul				2	0	151	3	90	2	192.252	0	0	192.252
08.244	2062.8662.0051	003430	Concessão de Bolsa para famílias com crianças e adolescentes identificadas em Situação de Trabalho - No Estado de Mato Grosso				2	0	151	3	90	2	944.609	0	0	944.609
08.244	2062.8662.0052	003431	Concessão de Bolsa para famílias com crianças e adolescentes identificadas em Situação de Trabalho - No Estado de Goiás				2	0	151	3	90	2	2.212.661	0	0	2.212.661
08.244	2062.8662.0053	003432	Concessão de Bolsa para famílias com crianças e adolescentes identificadas em Situação de Trabalho - No Distrito Federal				2	0	151	3	90	2	14.230	0	0	14.230
08.244	2062.8662.0054	003433	Concessão de Bolsa para famílias com crianças e adolescentes identificadas em Situação de Trabalho - No Estado de Mato Grosso do Sul				2	0	151	3	90	2	620.875	0	0	620.875
TOTAL DA UO:												39.594.720.702	36.418.234.948	-36.305.971.948	39.706.983.702	
TOTAL DO SETOR:												537.935.734.546	65.803.891.273	-65.623.284.255	538.116.341.564	

**ORÇAMENTO DE
INVESTIMENTO DAS ESTATAIS**

**ALTERAÇÕES DO RELATOR-GERAL
NA PROGRAMAÇÃO POR UNIDADE
ORÇAMENTÁRIA**

CONGRESSO NACIONAL - COMISSÃO MISTA DE PLANOS, ORÇAMENTOS PÚBLICOS E FISCALIZAÇÃO

Relatório Setorial - Proposta Orçamentária para 2014 - Alterações do Relator Geral na Programação por Unidade Orçamentária

Relatório Setorial - Proposta Orçamentária para 2014 - Alterações do Relator Geral na Programação por Unidade Orçamentária									Orçamento de Investimento das Estatais (em R\$ 1,00)			
FUNCIONAL/ PROGRAMÁTICA	SEQ.	DESCRIÇÃO DA AÇÃO + SUBTÍTULO	E S F	I U E	F T E	G N D	M A	R P	PROPOSTA (A)	ACRÉSCIMOS (B)	CANCELAMENTOS (C)	REL. SETORIAL (D)=(A)+(B)-(C)

**ORÇAMENTOS FISCAL E DA
SEGURIDADE SOCIAL**

**ALTERAÇÕES DO RELATOR-GERAL
NA PROGRAMAÇÃO POR UNIDADE
ORÇAMENTÁRIA**

CONGRESSO NACIONAL - COMISSÃO MISTA DE PLANOS, ORÇAMENTOS PÚBLICOS E FISCALIZAÇÃO

Relatório Setorial - Proposta Orçamentária para 2014 - Alterações do Relator Geral na Programação por Unidade Orçamentária

Orçamentos Fiscal e da Seguridade Social (em R\$ 1,00)

FUNCIONAL/ PROGRAMÁTICA	SEQ.	DESCRIÇÃO DA AÇÃO + SUBTÍTULO	E S F	I U	F T E	G N D	M A	R P	PROPOSTA (A)	ACRÉSCIMOS (B)	CANCELAMENTOS (C)	REL. SETORIAL (D)=(A)+(B)-(C)
SETOR: 10		Trabalho, Previdência e Assistência Social	Unidade Orçamentária						33206	PREVIC		
2114		Programa de Gestão e Manutenção do Ministério da Previdência Social							28.348.473	1.751.036	-1.751.036	28.348.473
09.122	2114.2000.0001	001477 Administração da Unidade - Nacional	2	0	151	3	90	2	11.105.052	0	-1.751.036	9.354.016
			2	0	174	3	90	2	17.243.421	1.751.036	0	18.994.457
TOTAL DA UO:									28.348.473	1.751.036	-1.751.036	28.348.473
SETOR: 10		Trabalho, Previdência e Assistência Social	Unidade Orçamentária						33904	F. Regime Geral Prev. Social		
2061		Previdência Social							278.853.427.277	1.000.000.000	-1.000.000.000	278.853.427.277
09.271	2061.0E81.0001	001486 Benefícios Previdenciários Urbanos - Nacional	2	0	100	3	90	1	17.000.000.000	0	-1.000.000.000	16.000.000.000
			2	0	154	3	90	1	261.853.427.277	1.000.000.000	0	262.853.427.277
TOTAL DA UO:									278.853.427.277	1.000.000.000	-1.000.000.000	278.853.427.277
SETOR: 10		Trabalho, Previdência e Assistência Social	Unidade Orçamentária						38101	M. do Trabalho e Emprego		
2127		Programa de Gestão e Manutenção do Ministério do Trabalho e Emprego							1.131.683.282	22.686.833	-22.686.833	1.131.683.282
11.122	2127.20TP.0001	001966 Pagamento de Pessoal Ativo da União - Nacional	1	0	100	1	90	1	1.088.397.848	0	-22.617.286	1.065.780.562
			1	0	174	1	90	1	0	22.617.286	0	22.617.286
11.331	2127.212B.0001	001967 Outros Benefícios aos Servidores Civis, Empregados, Militares e seus Dependentes - Nacional	1	0	100	3	90	1	43.285.434	0	-69.547	43.215.887
			1	0	175	3	90	1	0	69.547	0	69.547
TOTAL DA UO:									1.131.683.282	22.686.833	-22.686.833	1.131.683.282
SETOR: 10		Trabalho, Previdência e Assistência Social	Unidade Orçamentária						38901	FAT		
2071		Trabalho, Emprego e Renda							15.372.125.647	273.175.663	-273.175.663	15.372.125.647
11.126	2071.4741.0001	001991 Sistema de Integração das Ações de Emprego, Trabalho e Renda - Nacional	2	0	100	3	90	2	58.350.878	0	-55.000.000	3.350.878
			2	0	180	3	90	2	0	55.000.000	0	55.000.000
11.331	2071.0581.0001	001995 Abono Salarial - Nacional	2	0	140	3	90	1	5.021.054.549	149.027.033	0	5.170.081.582
			2	0	180	3	90	1	10.215.793.949	0	-149.027.033	10.066.766.916
11.332	2071.2553.0001	001987 Identificação da População por meio da Carteira de Trabalho e Previdência Social - CTPS - Nacional	2	0	100	3	90	2	16.070.556	0	-10.000.000	6.070.556
			2	0	180	3	90	2	0	10.000.000	0	10.000.000
11.333	2071.20JT.0001	001981 Manutenção, Modernização e Ampliação da Rede de Atendimento do Programa do Seguro-Desemprego no Âmbito do Sistema Nacional de Emprego - Sine - Nacional	2	0	100	3	30	2	60.855.715	0	-59.148.630	1.707.085
			2	0	174	3	30	2	0	1.073.178	0	1.073.178
			2	0	176	3	30	2	0	13.075.452	0	13.075.452
			2	0	180	3	30	2	0	45.000.000	0	45.000.000
2127		Programa de Gestão e Manutenção do Ministério do Trabalho e Emprego							45.193.294	39.027.033	-39.027.033	45.193.294

Relatório Setorial - Proposta Orçamentária para 2014 - Alterações do Relator Geral na Programação por Unidade Orçamentária

Orçamentos Fiscal e da Seguridade Social (em R\$ 1,00)

SISTEMA DE APOIO À ELABORAÇÃO DA LEI ORÇAMENTÁRIA - SELOR (setorial rel018)

Emissão: 05-12-13 19:40:29

Página 3 de 3

Esfera: 1-Fiscal 2-Seguridade Social 3-Inv. Estatais. IU(Identificador de Uso): 0-no país 1-Contrapartida para o BIRD 2-Contrapartida para o BID 3-Outras Contrapartidas 4-No Exterior

GND(Grupo Natureza Despesa): 1-Pessoal e Encargos Sociais 2-Juros e Encargos 3-Outras Desp. Correntes 4-Investimentos 5-Inversões Financeiras 6-Amort. da Dívida 9-Reserva de Contingência

Mod. de Aplicação: 30-Estados/DF 40-Municípios 50-Entidade Privada 90-União 99-a definir RP(Tipo de Despesa para fins de apuração do Resultado Primário): 0-Financeira 1-Primária Obrigatória 2-Primária Discricionária



ESPELHO DE EMENDA DE APROPRIAÇÃO DE DESPESA

AUTOR DA EMENDA

8010 - Relat Subcom 10 - Trabalho, Previd. e Ass. Social

EMENDA

80100001

MODALIDADE DA EMENDA

Ajuste despesa - Classificação orçamentária

TIPO DE EMENDA

Apropriação - Inclusão

ÁREA DE GOVERNO

MODALIDADE DE INTERVENÇÃO

TIPO DE REALIZAÇÃO PRETENDIDA

LOCALIDADE BENEFICIADA

9000000 - Nacional

COMPLEMENTO DA LOCALIDADE

ESFERA ORÇAMENTÁRIA

Orçamento da Seguridade Social

UNIDADE ORÇAMENTÁRIA PRETENDIDA

FAT

FUNCIONAL / AÇÃO / SUBTÍTULO

11.331.2071.0583

Pagamento do Seguro-Desemprego

ESPECIFICAÇÃO DA META

QUANTIDADE

()

0

ACRÉSCIMOS À PROGRAMAÇÃO (EM R\$ 1,00)

GND	MOD. APLICAÇÃO	RP	Valor Acrescido
3 Outras Despesas Correntes	90 Aplic. Diretas	1	95.357.519
3 Outras Despesas Correntes	90 Aplic. Diretas	1	2.567.044.861
3 Outras Despesas Correntes	90 Aplic. Diretas	1	22.569.209.564
TOTAL			25.231.611.944

CANCELAMENTOS COMPENSATÓRIOS

SEQUENCIAL	FONTE	GND	MOD. APLICAÇÃO	ID	RP	Valor Deduzido
001994	140	3 Outras Despesas Correntes	90 Aplic. Diretas	0	1	22.569.209.564
001994	176	3 Outras Despesas Correntes	90 Aplic. Diretas	0	1	95.357.519
001994	180	3 Outras Despesas Correntes	90 Aplic. Diretas	0	1	2.567.044.861
TOTAL						25.231.611.944

JUSTIFICATIVA

Zelando pelo controle e acompanhamento das despesas públicas, efetuamos o desmembramento da ação 00H4 – Pagamento de Seguro Desemprego, por modalidades de benefício, qual sejam: formal, pescador artesanal, bolsa-qualificação, trabalhador doméstico e trabalhador regatado da condição análoga à de escravo. Os desmembramentos possibilitarão a apresentação dessas despesas da forma como vinha ocorrendo nos últimos anos e encontram-se amparados pelo item "17.b" do Parecer Preliminar. Os valores contidos nos desmembramentos foram extraídos das Informações Complementares encaminhadas pelo Poder Executivo



ESPELHO DE EMENDA DE APROPRIAÇÃO DE DESPESA

AUTOR DA EMENDA

8010 - Relat Subcom 10 - Trabalho, Previd. e Ass. Social

EMENDA

80100002

MODALIDADE DA EMENDA

Ajuste despesa - Classificação orçamentária

TIPO DE EMENDA

Apropriação - Inclusão

ÁREA DE GOVERNO

MODALIDADE DE INTERVENÇÃO

TIPO DE REALIZAÇÃO PRETENDIDA

LOCALIDADE BENEFICIADA

9000000 - Nacional

COMPLEMENTO DA LOCALIDADE

ESFERA ORÇAMENTÁRIA

Orçamento da Seguridade Social

UNIDADE ORÇAMENTÁRIA PRETENDIDA

FAT

FUNCIONAL / AÇÃO / SUBTÍTULO

11.331.2071.0217

Bolsa de Qualificação Profissional para Trabalhador com Contrato de Trabalho Suspenso

ESPECIFICAÇÃO DA META

QUANTIDADE

()

0

ACRÉSCIMOS À PROGRAMAÇÃO (EM R\$ 1,00)

GND

MOD. APLICAÇÃO

RP

Valor Acrescido

3

Outras Despesas Correntes

90

Aplic. Diretas

1

52.452.722

TOTAL

52.452.722

CANCELAMENTOS COMPENSATÓRIOS

SEQUENCIAL

FONTE

GND

MOD. APLICAÇÃO

ID

RP

Valor Deduzido

001994

180

3

Outras Despesas Correntes

90

Aplic. Diretas

0

1

52.452.722

TOTAL

52.452.722

JUSTIFICATIVA

Zelando pelo controle e acompanhamento das despesas públicas, efetuamos o desmembramento da ação 00H4 – Pagamento de Seguro Desemprego, por modalidades de benefício, qual sejam: formal, pescador artesanal, bolsa-qualificação, trabalhador doméstico e trabalhador regatado da condição análoga à de escravo. Os desmembramentos possibilitarão a apresentação dessas despesas da forma como vinha ocorrendo nos últimos anos e encontram-se amparados pelo item "17.b" do Parecer Preliminar. Os valores contidos nos desmembramentos foram extraídos das Informações Complementares encaminhadas pelo Poder Executivo



ESPELHO DE EMENDA DE APROPRIAÇÃO DE DESPESA

AUTOR DA EMENDA

8010 - Relat Subcom 10 - Trabalho, Previd. e Ass. Social

EMENDA

80100003

MODALIDADE DA EMENDA

Ajuste despesa - Classificação orçamentária

TIPO DE EMENDA

Apropriação - Inclusão

ÁREA DE GOVERNO

MODALIDADE DE INTERVENÇÃO

TIPO DE REALIZAÇÃO PRETENDIDA

LOCALIDADE BENEFICIADA

9000000 - Nacional

COMPLEMENTO DA LOCALIDADE

ESFERA ORÇAMENTÁRIA

Orçamento da Seguridade Social

UNIDADE ORÇAMENTÁRIA PRETENDIDA

FAT

FUNCIONAL / AÇÃO / SUBTÍTULO

11.331.2071.0653

Pagamento do Seguro-Desemprego ao Trabalhador Doméstico

ESPECIFICAÇÃO DA META

QUANTIDADE

()

0

ACRÉSCIMOS À PROGRAMAÇÃO (EM R\$ 1,00)

GND

MOD. APLICAÇÃO

RP

Valor Acrescido

3

Outras Despesas Correntes

90

Aplic. Diretas

1

36.734.311

TOTAL

36.734.311

CANCELAMENTOS COMPENSATÓRIOS

SEQUENCIAL

FONTE

GND

MOD. APLICAÇÃO

ID

RP

Valor Deduzido

001994

180

3

Outras Despesas Correntes

90

Aplic. Diretas

0

1

36.734.311

TOTAL

36.734.311

JUSTIFICATIVA

Zelando pelo controle e acompanhamento das despesas públicas, efetuamos o desmembramento da ação 00H4 – Pagamento de Seguro Desemprego, por modalidades de benefício, qual sejam: formal, pescador artesanal, bolsa-qualificação, trabalhador doméstico e trabalhador regatado da condição análoga à de escravo. Os desmembramentos possibilitarão a apresentação dessas despesas da forma como vinha ocorrendo nos últimos anos e encontram-se amparados pelo item "17.b" do Parecer Preliminar. Os valores contidos nos desmembramentos foram extraídos das Informações Complementares encaminhadas pelo Poder Executivo



ESPELHO DE EMENDA DE APROPRIAÇÃO DE DESPESA

AUTOR DA EMENDA

8010 - Relat Subcom 10 - Trabalho, Previd. e Ass. Social

EMENDA

80100004

MODALIDADE DA EMENDA

Ajuste despesa - Classificação orçamentária

TIPO DE EMENDA

Apropriação - Inclusão

ÁREA DE GOVERNO

MODALIDADE DE INTERVENÇÃO

TIPO DE REALIZAÇÃO PRETENDIDA

LOCALIDADE BENEFICIADA

9000000 - Nacional

COMPLEMENTO DA LOCALIDADE

ESFERA ORÇAMENTÁRIA

Orçamento da Seguridade Social

UNIDADE ORÇAMENTÁRIA PRETENDIDA

FAT

FUNCIONAL / AÇÃO / SUBTÍTULO

11.331.2071.0585

Pagamento do Seguro-Desemprego ao Pescador Artesanal

ESPECIFICAÇÃO DA META

QUANTIDADE

()

0

ACRÉSCIMOS À PROGRAMAÇÃO (EM R\$ 1,00)

GND

MOD. APLICAÇÃO

RP

Valor Acrescido

3

Outras Despesas Correntes

90

Aplic. Diretas

1

2.429.809.373

TOTAL

2.429.809.373

CANCELAMENTOS COMPENSATÓRIOS

SEQUENCIAL

FONTE

GND

MOD. APLICAÇÃO

ID

RP

Valor Deduzido

001994

180

3

Outras Despesas Correntes

90

Aplic. Diretas

0

1

2.429.809.373

TOTAL

2.429.809.373

JUSTIFICATIVA

Zelando pelo controle e acompanhamento das despesas públicas, efetuamos o desmembramento da ação 00H4 – Pagamento de Seguro Desemprego, por modalidades de benefício, qual sejam: formal, pescador artesanal, bolsa-qualificação, trabalhador doméstico e trabalhador regatado da condição análoga à de escravo. Os desmembramentos possibilitarão a apresentação dessas despesas da forma como vinha ocorrendo nos últimos anos e encontram-se amparados pelo item "17.b" do Parecer Preliminar. Os valores contidos nos desmembramentos foram extraídos das Informações Complementares encaminhadas pelo Poder Executivo



ESPELHO DE EMENDA DE APROPRIAÇÃO DE DESPESA

AUTOR DA EMENDA

8010 - Relat Subcom 10 - Trabalho, Previd. e Ass. Social

EMENDA

80100005

MODALIDADE DA EMENDA

Ajuste despesa - Classificação orçamentária

TIPO DE EMENDA

Apropriação - Inclusão

ÁREA DE GOVERNO

MODALIDADE DE INTERVENÇÃO

TIPO DE REALIZAÇÃO PRETENDIDA

LOCALIDADE BENEFICIADA

9000000 - Nacional

COMPLEMENTO DA LOCALIDADE

ESFERA ORÇAMENTÁRIA

Orçamento da Seguridade Social

UNIDADE ORÇAMENTÁRIA PRETENDIDA

FAT

FUNCIONAL / AÇÃO / SUBTÍTULO

11.331.2071.0686

Pagamento do Seguro-Desemprego ao Trabalhador Resgatado de Condição Análoga à de Escravo

ESPECIFICAÇÃO DA META

QUANTIDADE

()

0

ACRÉSCIMOS À PROGRAMAÇÃO (EM R\$ 1,00)

GND

MOD. APLICAÇÃO

RP

Valor Acrescido

3

Outras Despesas Correntes

90

Aplic. Diretas

1

5.063.392

TOTAL

5.063.392

CANCELAMENTOS COMPENSATÓRIOS

SEQUENCIAL

FONTE

GND

MOD. APLICAÇÃO

ID

RP

Valor Deduzido

001994

180

3

Outras Despesas Correntes

90

Aplic. Diretas

0

1

5.063.392

TOTAL

5.063.392

JUSTIFICATIVA

Zelando pelo controle e acompanhamento das despesas públicas, efetuamos o desmembramento da ação 00H4 – Pagamento de Seguro Desemprego, por modalidades de benefício, qual sejam: formal, pescador artesanal, bolsa-qualificação, trabalhador doméstico e trabalhador resgatado da condição análoga à de escravo. Os desmembramentos possibilitarão a apresentação dessas despesas da forma como vinha ocorrendo nos últimos anos e encontram-se amparados pelo item "17.b" do Parecer Preliminar. Os valores contidos nos desmembramentos foram extraídos das Informações Complementares encaminhadas pelo Poder Executivo



ESPELHO DE EMENDA DE APROPRIAÇÃO DE DESPESA

AUTOR DA EMENDA

8010 - Relat Subcom 10 - Trabalho, Previd. e Ass. Social

EMENDA

80100006

MODALIDADE DA EMENDA

Ajuste despesa - Art. 28, § único, Res. nº 1/2006

TIPO DE EMENDA

Apropriação - Acréscimo

LOCALIDADE BENEFICIADA

9000000 - Nacional

COMPLEMENTO DA LOCALIDADE

ESFERA ORÇAMENTÁRIA

Orçamento da Seguridade Social

UNIDADE ORÇAMENTÁRIA PRETENDIDA

M.do Des.Social e Comb à Fome

FUNCIONAL / AÇÃO / SUBTÍTULO

08.365.2030.20TR.0001

Apoio à Manutenção da Educação Infantil (MDS)

Nacional

ESPECIFICAÇÃO DA META

Criança atendida(unidade)

QUANTIDADE

0

ACRÉSCIMOS À PROGRAMAÇÃO (EM R\$ 1,00)

GND

3

Outras Despesas Correntes

MOD. APLICAÇÃO

90

Aplic. Diretas

RP

2

Valor Acrescido

225.000.000

TOTAL

225.000.000

CANCELAMENTOS COMPENSATÓRIOS

SEQUENCIAL

003291

FONTE

151

GND

3

Outras Despesas Correntes

MOD. APLICAÇÃO

90

Aplic. Diretas

ID

0

RP

2

Valor Deduzido

225.000.000

TOTAL

225.000.000

JUSTIFICATIVA

Implementação do Ofício nº 283/2013-MP. A implementação encontra-se amparada pelo art. 28, parágrafo único, da Resolução nº 1/2006-CN.



ESPELHO DE EMENDA DE APROPRIAÇÃO DE DESPESA

AUTOR DA EMENDA

8010 - Relat Subcom 10 - Trabalho, Previd. e Ass. Social

EMENDA

80100007

MODALIDADE DA EMENDA

Ajuste despesa - Classificação orçamentária

TIPO DE EMENDA

Apropriação - Inclusão

ÁREA DE GOVERNO

MODALIDADE DE INTERVENÇÃO

TIPO DE REALIZAÇÃO PRETENDIDA

LOCALIDADE BENEFICIADA

9000000 - Nacional

COMPLEMENTO DA LOCALIDADE

ESFERA ORÇAMENTÁRIA

Orçamento da Seguridade Social

FUNCIONAL / AÇÃO / SUBTÍTULO

08.241.2037.0561

Renda Mensal Vitalícia por Idade

UNIDADE ORÇAMENTÁRIA PRETENDIDA

FNAS

ESPECIFICAÇÃO DA META

()

QUANTIDADE

0

ACRÉSCIMOS À PROGRAMAÇÃO (EM R\$ 1,00)

GND

3

Outras Despesas Correntes

MOD. APLICAÇÃO

90

Aplic. Diretas

RP

1

Valor Acrescido

557.446.831

TOTAL

557.446.831

CANCELAMENTOS COMPENSATÓRIOS

SEQUENCIAL

003404

FONTE

153

GND

3

Outras Despesas Correntes

MOD. APLICAÇÃO

90

Aplic. Diretas

ID

0

RP

1

Valor Deduzido

557.446.831

TOTAL

557.446.831

JUSTIFICATIVA

Zelando pelo controle e acompanhamento das despesas públicas, efetuamos o desmembramento da ação 00H5 – Pagamento de Benefícios de Prestação Continuada (BPC) e da Renda Mensal Vitalícia (RMV) à Pessoa Idosa e da ação 00IN – Pagamento de Benefícios de Prestação Continuada (BPC) à pessoa com deficiência e da renda mensal vitalícia (RMV), por tipo de benefício e tipo de beneficiário.

Os desmembramentos possibilitarão a apresentação dessas despesas da forma como vinha ocorrendo nos últimos anos e encontram-se amparados pelo item 17.b do Parecer Preliminar Os valores contidos nos desmembramentos foram extraídos das Informações Complementares encaminhadas pelo Poder Executivo



ESPELHO DE EMENDA DE APROPRIAÇÃO DE DESPESA

AUTOR DA EMENDA

8010 - Relat Subcom 10 - Trabalho, Previd. e Ass. Social

EMENDA

80100008

MODALIDADE DA EMENDA

Ajuste despesa - Classificação orçamentária

TIPO DE EMENDA

Apropriação - Inclusão

ÁREA DE GOVERNO

MODALIDADE DE INTERVENÇÃO

TIPO DE REALIZAÇÃO PRETENDIDA

LOCALIDADE BENEFICIADA

9000000 - Nacional

COMPLEMENTO DA LOCALIDADE

ESFERA ORÇAMENTÁRIA

Orçamento da Seguridade Social

UNIDADE ORÇAMENTÁRIA PRETENDIDA

FNAS

FUNCIONAL / AÇÃO / SUBTÍTULO

08.241.2037.0573

Benefício de Prestação Continuada da Assistência Social à Pessoa Idosa

ESPECIFICAÇÃO DA META

()

QUANTIDADE

0

ACRÉSCIMOS À PROGRAMAÇÃO (EM R\$ 1,00)

GND

MOD. APLICAÇÃO

RP

Valor Acrescido

3

Outras Despesas Correntes

90

Aplic. Diretas

1

15.877.876.718

TOTAL

15.877.876.718

CANCELAMENTOS COMPENSATÓRIOS

SEQUENCIAL

FONTE

GND

MOD. APLICAÇÃO

ID

RP

Valor Deduzido

003404

153

3

Outras Despesas Correntes

90

Aplic. Diretas

0

1

15.877.876.718

TOTAL

15.877.876.718

JUSTIFICATIVA

Zelando pelo controle e acompanhamento das despesas públicas, efetuamos o desmembramento da ação 00H5 – Pagamento de Benefícios de Prestação Continuada (BPC) e da Renda Mensal Vitalícia (RMV) à Pessoa Idosa e da ação 00IN – Pagamento de Benefícios de Prestação Continuada (BPC) à pessoa com deficiência e da renda mensal vitalícia (RMV), por tipo de benefício e tipo de beneficiário.

Os desmembramentos possibilitarão a apresentação dessas despesas da forma como vinha ocorrendo nos últimos anos e encontram-se amparados pelo item 17.b do Parecer Preliminar Os valores contidos nos desmembramentos foram extraídos das Informações Complementares encaminhadas pelo Poder Executivo



ESPELHO DE EMENDA DE APROPRIAÇÃO DE DESPESA

AUTOR DA EMENDA

8010 - Relat Subcom 10 - Trabalho, Previd. e Ass. Social

EMENDA

80100009

MODALIDADE DA EMENDA

Ajuste despesa - Classificação orçamentária

TIPO DE EMENDA

Apropriação - Inclusão

ÁREA DE GOVERNO

MODALIDADE DE INTERVENÇÃO

TIPO DE REALIZAÇÃO PRETENDIDA

LOCALIDADE BENEFICIADA

9000000 - Nacional

COMPLEMENTO DA LOCALIDADE

ESFERA ORÇAMENTÁRIA

Orçamento da Seguridade Social

FUNCIONAL / AÇÃO / SUBTÍTULO

08.242.2037.0565

Renda Mensal Vitalícia por Invalidez

UNIDADE ORÇAMENTÁRIA PRETENDIDA

FNAS

ESPECIFICAÇÃO DA META

()

QUANTIDADE

0

ACRÉSCIMOS À PROGRAMAÇÃO (EM R\$ 1,00)

GND

3

Outras Despesas Correntes

MOD. APLICAÇÃO

90

Aplic. Diretas

RP

1

Valor Acrescido

1.093.129.593

TOTAL

1.093.129.593

CANCELAMENTOS COMPENSATÓRIOS

SEQUENCIAL

003405

FONTE

153

GND

3

Outras Despesas Correntes

MOD. APLICAÇÃO

90

Aplic. Diretas

ID

0

RP

1

Valor Deduzido

1.093.129.593

TOTAL

1.093.129.593

JUSTIFICATIVA

Zelando pelo controle e acompanhamento das despesas públicas, efetuamos o desmembramento da ação 00H5 – Pagamento de Benefícios de Prestação Continuada (BPC) e da Renda Mensal Vitalícia (RMV) à Pessoa Idosa e da ação 00IN – Pagamento de Benefícios de Prestação Continuada (BPC) à pessoa com deficiência e da renda mensal vitalícia (RMV), por tipo de benefício e tipo de beneficiário. Os desmembramentos possibilitarão a apresentação dessas despesas da forma como vinha ocorrendo nos últimos anos e encontram-se amparados pelo item 17.b do Parecer Preliminar Os valores contidos nos desmembramentos foram extraídos das Informações Complementares encaminhadas pelo Poder Executivo



ESPELHO DE EMENDA DE APROPRIAÇÃO DE DESPESA

AUTOR DA EMENDA

8010 - Relat Subcom 10 - Trabalho, Previd. e Ass. Social

EMENDA

80100010

MODALIDADE DA EMENDA

Ajuste despesa - Classificação orçamentária

TIPO DE EMENDA

Apropriação - Inclusão

ÁREA DE GOVERNO

MODALIDADE DE INTERVENÇÃO

TIPO DE REALIZAÇÃO PRETENDIDA

LOCALIDADE BENEFICIADA

9000000 - Nacional

COMPLEMENTO DA LOCALIDADE

ESFERA ORÇAMENTÁRIA

Orçamento da Seguridade Social

UNIDADE ORÇAMENTÁRIA PRETENDIDA

FNAS

FUNCIONAL / AÇÃO / SUBTÍTULO

08.242.2037.0575

Benefício de Prestação Continuada da Assistência Social à Pessoa com Deficiência

ESPECIFICAÇÃO DA META

QUANTIDADE

()

0

ACRÉSCIMOS À PROGRAMAÇÃO (EM R\$ 1,00)

GND

MOD. APLICAÇÃO

RP

Valor Acrescido

3

Outras Despesas Correntes

90

Aplic. Diretas

1

18.775.748.806

TOTAL

18.775.748.806

CANCELAMENTOS COMPENSATÓRIOS

SEQUENCIAL

FONTE

GND

MOD. APLICAÇÃO

ID

RP

Valor Deduzido

003405

153

3

Outras Despesas Correntes

90

Aplic. Diretas

0

1

18.775.748.806

TOTAL

18.775.748.806

JUSTIFICATIVA

Zelando pelo controle e acompanhamento das despesas públicas, efetuamos o desmembramento da ação 00H5 – Pagamento de Benefícios de Prestação Continuada (BPC) e da Renda Mensal Vitalícia (RMV) à Pessoa Idosa e da ação 00IN – Pagamento de Benefícios de Prestação Continuada (BPC) à pessoa com deficiência e da renda mensal vitalícia (RMV), por tipo de benefício e tipo de beneficiário.

Os desmembramentos possibilitarão a apresentação dessas despesas da forma como vinha ocorrendo nos últimos anos e encontram-se amparados pelo item 17.b do Parecer Preliminar Os valores contidos nos desmembramentos foram extraídos das Informações Complementares encaminhadas pelo Poder Executivo