

CÂMARA DOS DEPUTADOS  
PRIMEIRA-SECRETARIA

Ofício 1ªSec/RI/1/nº 658 /14

Brasília, 1º de julho de 2014.

Exmo. Senhor Deputado  
MÁRIO FEITOZA  
Presidente da Comissão de Finanças e Tributação  
Anexo II, Pav. Superior, Ala C, sala 136

Assunto: **resposta a Requerimento de Informação**

Senhor Deputado,

Encaminho a Vossa Excelência cópia do Ofício nº 37/GM-MDIC, de 25 de junho de 2014, do Ministério do Desenvolvimento, Indústria e Comércio Exterior, em resposta ao **Requerimento de Informação nº 4164/2014**, de sua autoria.

Atenciosamente,

  
Deputado MARCIO BITTAR  
Primeiro-Secretário



PRIMEIRA-SECRETARIA  
RECEBIDO Nota Secretaria  
Em 27/6/2014 às 11:30 horas



*Mauro Borges*  
Assinatura Ponto 4766

## MINISTÉRIO DO DESENVOLVIMENTO, INDÚSTRIA E COMÉRCIO EXTERIOR

### GABINETE DO MINISTRO

Esplanada dos Ministérios – Bloco "J" - 6º andar 70.053-900 - Brasília - DF  
Telefones: (61) 2027-7010 / 2027-7011 / 2027-7430 Fax: (61) 2027-7230  
E-mail: gm@mdic.gov.br

Ofício n.º 37 /GM-MDIC

Brasília, 25 de JUNHO de 2014.

A Sua Excelência o Senhor  
**Deputado Márcio Bittar**  
Primeiro-Secretário da Câmara dos Deputados  
Brasília - DF

Assunto: Requerimento de Informação n.º 4164/2014

Senhor Primeiro-Secretário,

Refiro-me ao Ofício 1ª Sec/RI/E/ n.º 563/14, de 28 de maio de 2014, que encaminhou o Requerimento de Informação n.º 4164/2014, de autoria do Deputado Mário Feitoza, Presidente da Comissão de Finanças e Tributação da Câmara dos Deputados, que solicita informações sobre os maiores devedores do Banco Nacional de Desenvolvimento Econômico e Social (BNDES) e o setor de atuação de cada tomador de recursos.

Em atenção, encaminho a Vossa Excelência a Nota SUP AMC n.º 05/2014 e Nota AP/DEORÇ 13/2014, do BNDES, sobre o assunto.

Atenciosamente,

**MAURO BORGES**

Ministro de Estado do Desenvolvimento,  
Indústria e Comércio Exterior

Ofício 422/2014 – BNDES GP

Rio de Janeiro, 10 de junho de 2014.

Ao Senhor  
DANIEL MATOS DE ALMEIDA RAMOS  
Chefe da Assessoria Parlamentar  
MINISTÉRIO DO DESENVOLVIMENTO, INDÚSTRIA E COMÉRCIO EXTERIOR  
Esplanada dos Ministérios, Bloco J  
70053-900 Brasília – DF


Ref.: Ofício nº 089/GM-MDIC, de 29/05/2014.

Assunto: **Requerimento de Informação nº 4164/2014**

Senhor Chefe da Assessoria Parlamentar,

1. Em atenção ao Ofício nº 089/GM-MDIC, de 29/05/2014, que solicita análise e manifestação deste Banco acerca do Requerimento de Informação nº 4164/2014, de autoria do Deputado Mário Feitoza, encaminho a Notas Técnicas AMC SUP 05/2014 e AP/DEORÇ Nº 13/2014, elaborada pela Área de Planejamento do BNDES.
2. Por oportuno, coloco-me à disposição de V.Sa. para quaisquer esclarecimentos adicionais que se fizerem necessários.

Atenciosamente,



SERGIO GUSMÃO SUCHODOLSKI  
Chefe do Gabinete da Presidência

Nota SUP AMC nº 05/2014

Em 10 de junho de 2014



Referência: Ofício nº 089/GM-MDIC, de 27 de Maio de 2014Requerimento de Informação nº 4164/2014 – Comissão de Finanças e Tributação da Câmara dos Deputados

Em atenção ao Ofício em referência, encaminhamos, no quadro a seguir, a relação das 20 Companhias que apresentaram os maiores volumes de recursos contratados sob a forma de operações de apoio financeiro direto envolvendo instrumentos de renda variável de 2008 a 2013, com os respectivos montantes e setores de atuação.

Quadro I – 20 Maiores Apoios em Renda Variável – Companhias - BNDESPAR – 2008 a 2013

COMPANHIA	CNPJ CLIENTE	Sub-Setor BNDESPAR	VALOR APORTES (R\$)
PETROBRAS	33.000.167/0001-01	Petróleo e Gás.	22.408.493.897
JBS	02.916.265/0001-60	Proteína/processad.	3.812.835.727
MARFRIG	03.853.896/0001-40	Proteína/processad.	3.497.891.386
BERTIN	09.112.489/0001-68	Carnes	2.499.929.732
FIBRIA	60.643.228/0001-21	Celulose	2.234.174.559
VALE	33.592.510/0001-54	Mineração.	1.540.681.737
TELEMAR PART	02.107.946/0001-87	Telecomunicações.	1.239.615.500
HYPERMARCAS	02.932.074/0001-91	Diversificados	1.072.281.506
VALEPAR	01.772.413/0001-57	Mineração.	1.066.860.294
OTP	12.251.483/0001-86	Transportes	1.000.000.016
ENEVA	04.423.567/0001-21	Geração de Energia	758.747.209
LBR	02.341.881/0001-30	Lácteos	704.431.350
SUZANO	16.404.287/0001-55	Integ. Papel e cel.	702.297.807
LF TEL	02.390.206/0001-09	Telecomunicações.	689.060.770
AG TELECOM	03.260.334/0001-92	Telecomunicações.	686.157.947
VOTORANTIM IND.	03.407.049/0001-51	Integ. Papel e cel.	580.000.004
ODEBRECHT AGRO	08.636.745/0001-53	Sucroalcooleiro.	464.364.867
VSE	09.327.793/0001-22	Equip. Infraestrut.	448.167.527
LUPATECH	89.463.822/0001-12	Bens/serv. Petro/gás.	442.708.871
BRASIL FOODS	01.838.723/0001-27	Proteína/processad.	400.000.000

Atenciosamente,

  
Otávio Lobão de Mendonça Vianna  
Superintendente Substituto - AMC  
Renato Maciel  
Gerente Executivo  
AMC/JUANG

Nota AP/DEORÇ 13/2014

Rio de Janeiro, 10 de junho de 2014

**Referência: Ofício 89/GM-MDIC, de 29 de maio de 2014**

Em atenção ao Ofício em referência, gostaríamos de, primeiramente, esclarecer que o BNDES trabalha com duas formas de apoio ao cliente: direta e indireta. Nas operações diretas o Banco estabelece relação jurídica diretamente com os tomadores do crédito, celebrando contrato com eles. E nas operações indiretas, o BNDES repassa recursos a Instituições Financeiras Credenciadas, para que estas estabeleçam relação jurídica com os tomadores do crédito, celebrando contrato com eles em nome próprio, porém com recursos captados junto ao BNDES. Assim, no âmbito das operações indiretas, o risco financeiro não recai diretamente sobre o BNDES, mas sim sobre a instituição financeira repassadora do recurso ao beneficiário final.

Com base no exposto, informamos, no Anexo I, a relação das 20 empresas que apresentaram os maiores volumes de recursos contratados<sup>1</sup> no período de 2008 a 2013, com os respectivos montantes e setores de atuação. Vale registrar que os valores de recursos contratados informados no anexo não correspondem, necessariamente, aos valores efetivamente desembolsados, dado que a liberação dos recursos, de acordo com as práticas operacionais do BNDES, está atrelada ao cronograma de execução dos respectivos projetos apoiados e ao cumprimento de determinadas condicionantes jurídico-financeiras por parte do beneficiário do crédito.

---

<sup>1</sup> Informações sobre as operações contratadas na modalidade direta e indireta não automática pelas empresas citadas no anexo estão disponíveis, de forma individualizada, em [http://www.bndes.gov.br/SiteBNDES/bndes/bndes\\_pt/Institucional/BNDES\\_Transparente/Consulta\\_as\\_operacoes\\_do\\_BNDES/](http://www.bndes.gov.br/SiteBNDES/bndes/bndes_pt/Institucional/BNDES_Transparente/Consulta_as_operacoes_do_BNDES/).






Classificação: Documento Ostinivo  
Unidade Gestora: AP/DEORÇ

Por fim, esclarecemos que informações individualizadas sobre desembolsos efetivados, por empresa, não podem ser fornecidas em função do sigilo bancário imposto pela Lei Complementar nº 105, de 2001.

  
Mateus Quelroz  
Gerente Substituto  
AP/DEJUP

  
Emerson Tizziani  
Gerente  
AP/DEORÇ/GINFÓ

  
Tizgo Rossi Soeiro  
Chefe de Departamento  
AP/DEORÇ

  
Cláudio H. Cosmo Leal  
Superintendente  
Área de Planejamento

## ANEXO I - Operações de Financiamento Contratadas com o Sistema BNDES - Valores em R\$

PERÍODO: 2008 a 2013

BENEFICIÁRIO	CNPJ BENEFICIÁRIO	SETOR	OPERAÇÕES DIRETAS	OPERAÇÕES INDIRETAS
PETROLEO BRASILEIRO S.A	33000167000101	INDUSTRIA EXTRATIVA	33.502.403.359	2.957.712.294
NORTE ENERGIA S/A	12300288000107	COMERCIO E SERVICOS	14.587.812.308	10.800.000.000
VALE S/A	33592510000154	INDUSTRIA EXTRATIVA	12.740.852.206	572.000.914
PETROBRAS NETHERLANDS B.V. (PNBV)	77700001121388	COMERCIO E SERVICOS	9.877.869.968	---
ENERGIA SUSTENTAVEL DO BRASIL S/A	09028666000147	COMERCIO E SERVICOS	4.797.500.000	4.747.500.000
TIM CELULAR S/A	04206050000180	COMERCIO E SERVICOS	9.191.973.000	---
ESTADO DE SAO PAULO	46379400000150	COMERCIO E SERVICOS	8.430.620.269	---
SANTO ANTONIO ENERGIA S/A	09391823000160	COMERCIO E SERVICOS	4.087.586.200	4.037.586.200
TRANSPORTADORA ASSOCIADA DE GAS S/A TAG	08248349000123	COMERCIO E SERVICOS	6.391.699.244	---
ELETROBRAS TERMONUCLEAR S/A - ELETRONUCLEAR	42540211000167	COMERCIO E SERVICOS	6.146.256.000	---
OI MOVEIS S/A	05423963000111	COMERCIO E SERVICOS	5.423.316.000	---
EMBRAER S/A	07689002000189	INDUSTRIA DE TRANSFORMAÇÃO	3.060.726.405	2.292.290.000
ANGLO AMERICAN MINERIO DE FERRO BRASIL S/A	02359572000197	INDUSTRIA EXTRATIVA	4.973.119.400	---
CONCESSIONARIA DO AEROPORTO INTERNACIONAL DE GUARULHOS	155785669000106	COMERCIO E SERVICOS	3.639.300.000	1.038.000.000
ESTADO DO MARANHAO	06354468000160	COMERCIO E SERVICOS	4.566.856.000	---
SUZANO PAPEL E CELULOSE S/A	16404287000155	INDUSTRIA DE TRANSFORMAÇÃO	4.052.744.000	315.914.100
BRASKEM S/A	42150391000170	INDUSTRIA DE TRANSFORMAÇÃO	4.122.297.488	152.805.146
ESTADO DO ESPIRITO SANTO	27080530000143	COMERCIO E SERVICOS	4.012.370.000	---
ESTADO DE SANTA CATARINA	82951229000176	COMERCIO E SERVICOS	3.894.614.099	51.192.000
ESTADO DO RIO DE JANEIRO	42498600000171	COMERCIO E SERVICOS	3.771.341.513	172.741.882

A