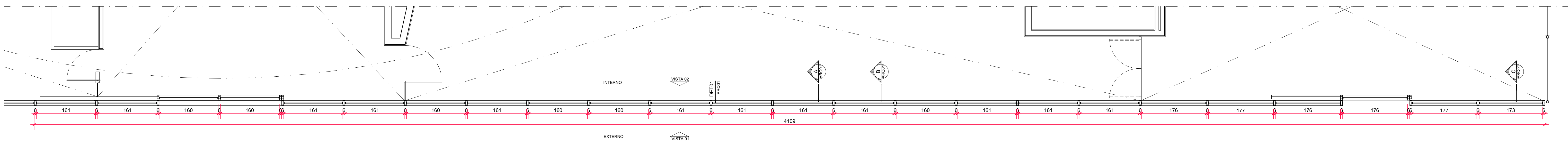
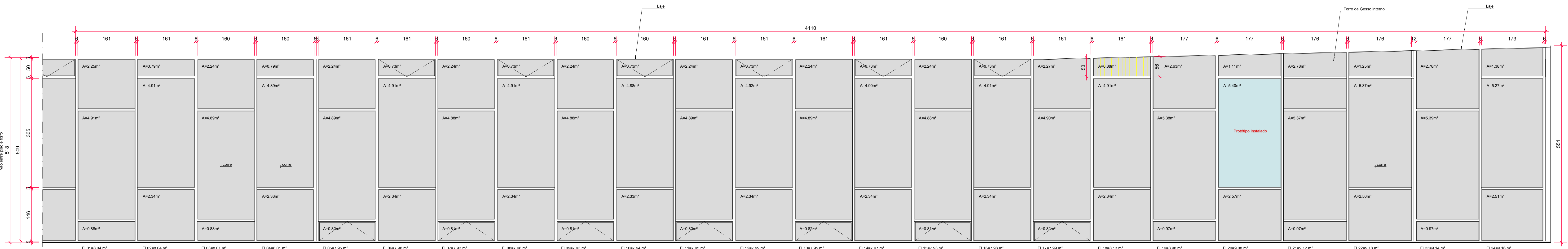


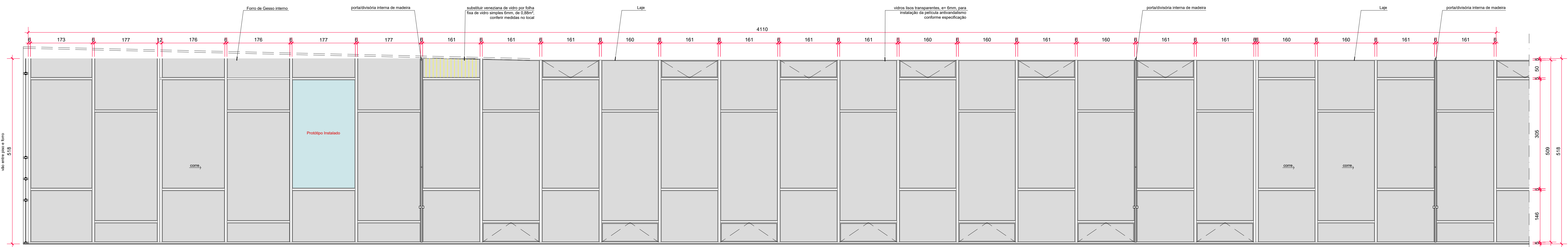
Presidência - Esquadrias
Planta Baixa
escala: 1:100 unidade: centímetro




Esquadria
Planta Baixa
escala: 1:100 unidade: centímetro



Esquadria
Vista 01 - Externa
escala: 1:20 unidade: centímetro




Esquadria
Vista 02 - Interna
escala: 1:20 unidade: centímetro




Presidência - Esquadria
Foto Fachada
escala: - unidade: -



Presidência - Esquadria
Foto Veneziana
escala: - unidade: -



Presidência - Esquadria
Foto Porta de Correr Dupla
escala: - unidade: -



Presidência - Esquadria
Foto Detalhe Janela Basculante
escala: - unidade: -



Presidência - Esquadria
Foto Porta de Correr Simples
escala: - unidade: -

RESUMO DE INTERVENÇÕES

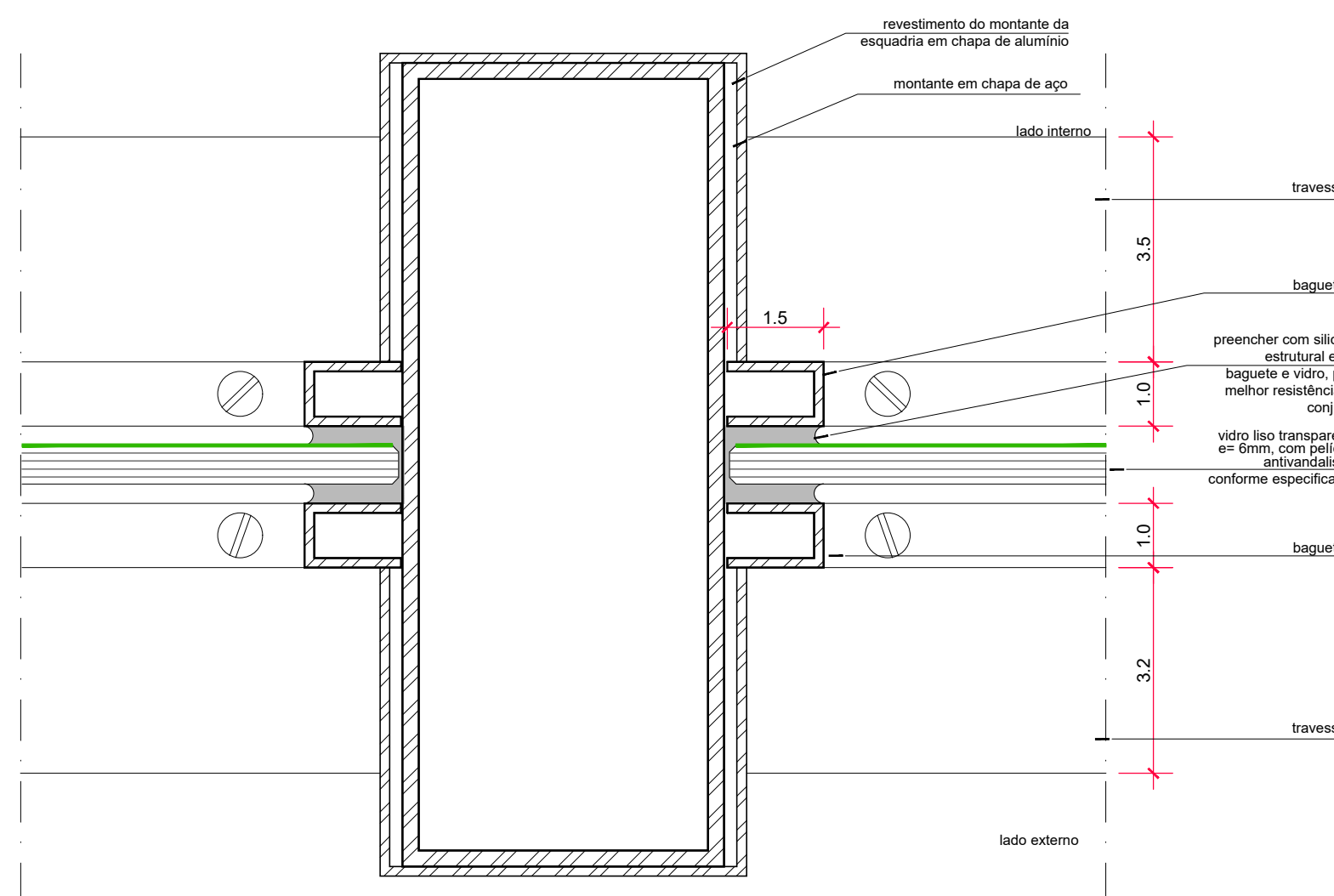
1. Instalação de película antivandalismo, conforme procedimento detalhado nas especificações do edital
2. Área total de vidro para instalação de película antivandalismo 165m² - valor correspondente à área final de película instalada, não sendo computadas as perdas decorrentes do processo de instalação
3. Substituir veneziana de vidro por folha fixa com 0,88m², vidro simples 6mm, conferir medidas no local
4. Vidro do protótipo já instalado

NOTAS

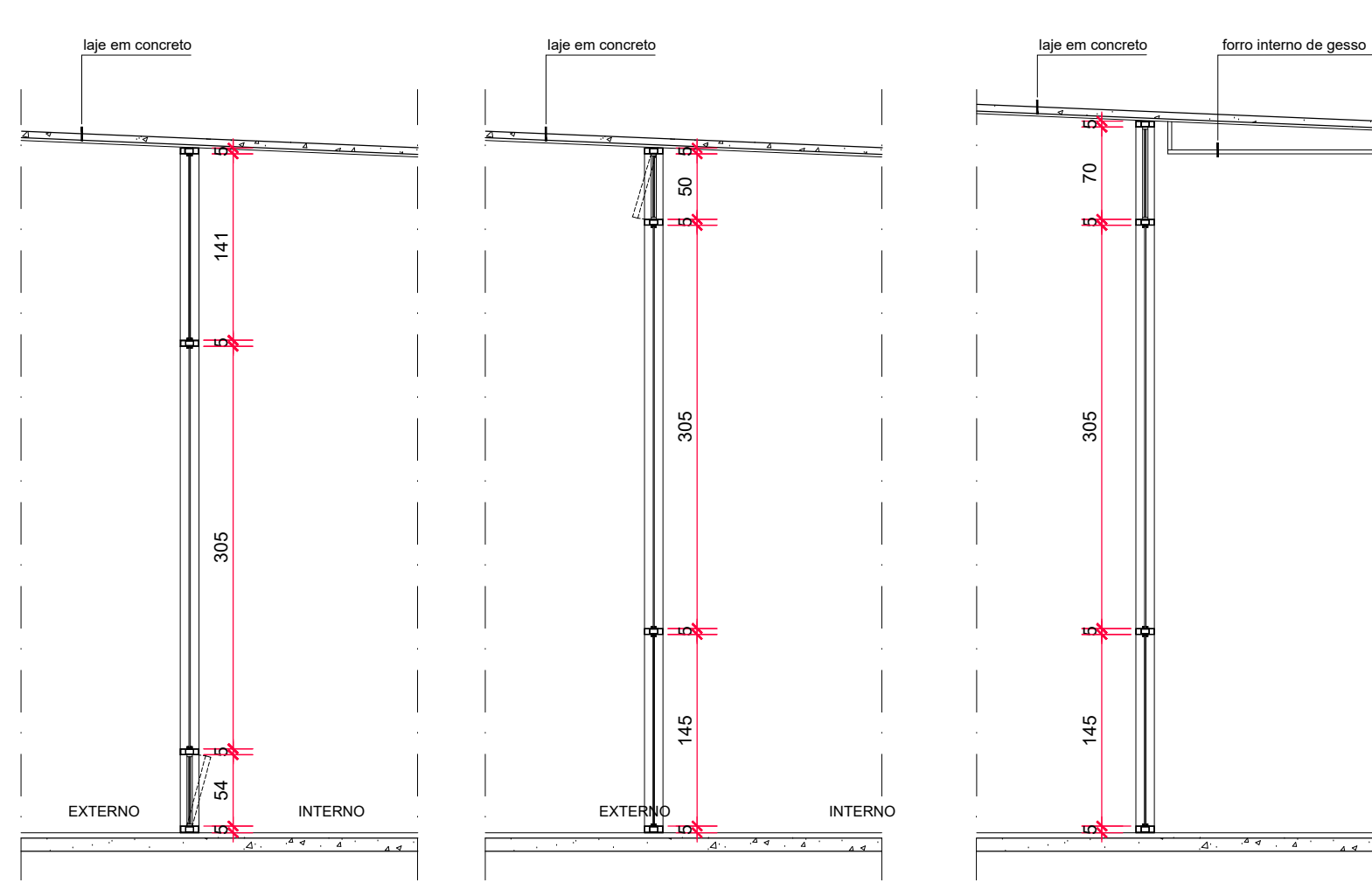
1. Medidas e quantitativos sujeitos à conferência no local
2. Cotas em metros ou centímetros, conforme indicação

LEGENDA

- Película antivandalismo SF Clear i 8 mil, marca Avery Dennison/ SCL SR PS8 Clear, marca Lumar ou outra similar desde que comprovadas as características técnicas mínimas detalhadas no edital.
- A largura mínima da película deverá ser de 1,8m. Se não for possível, uma emenda por vidro, e apenas nas folhas cujas duas dimensões excedam a largura da película
- Substituir veneziana por folha fixa de vidro fixo
- Vidro do protótipo já instalado



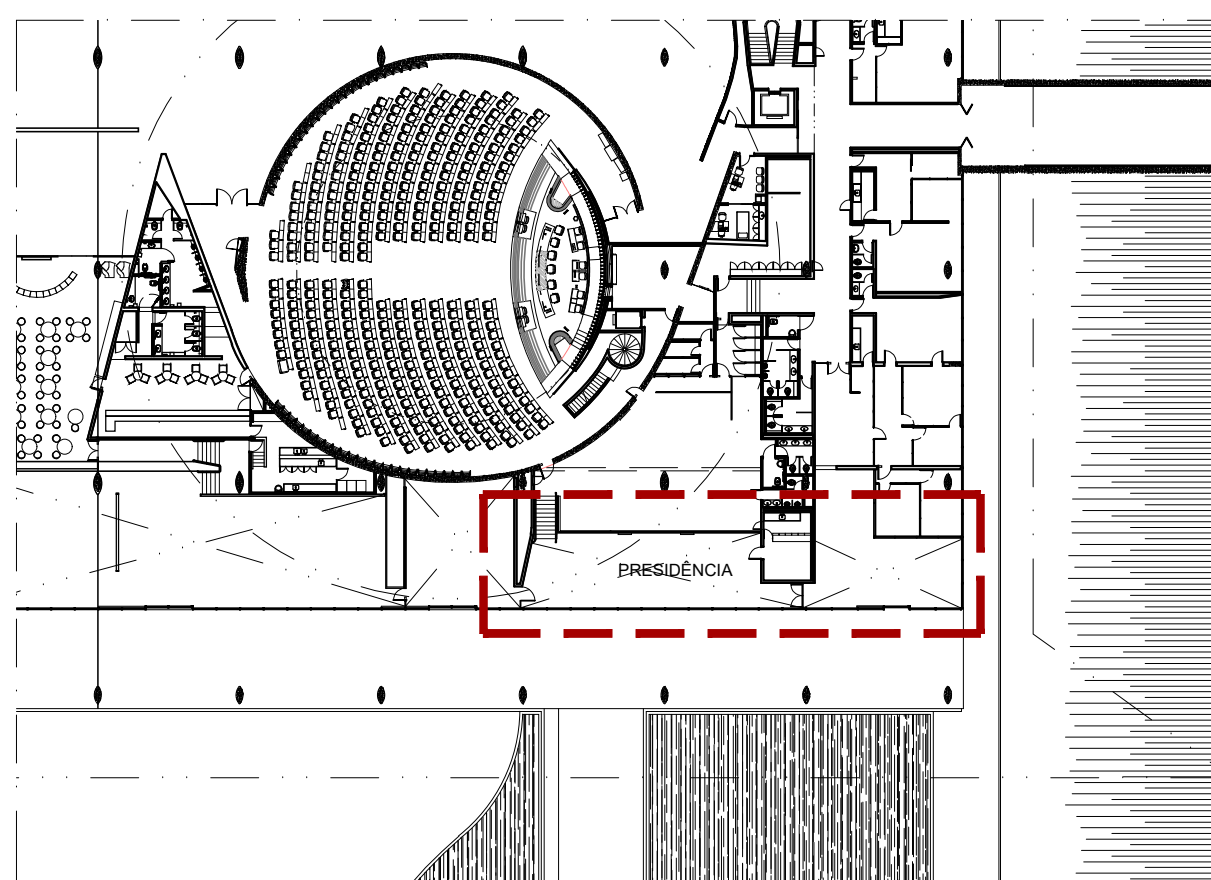
DET01
Vidro c/película antivandalismo
escala: 1:1 unidade: centímetro



Esquadria
Corte A
escala: 1:20 unidade: centímetro

Esquadria
Corte B
escala: 1:20 unidade: centímetro

Esquadria
Corte C - Encontro com Forro de Gesso
escala: 1:20 unidade: centímetro



Planta de Referência
Edifício Principal

REVISÃO

CÂMARA DOS DEPUTADOS - DG, DIRAD, DETEC, CPROJ

COMPLEXO PRINCIPAL

EDIFÍCIO PRINCIPAL

autor do projeto

VALÉRIA MAIA

PROJETO DE ARQUITETURA

PROJETO EXECUTIVO

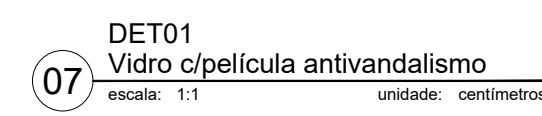


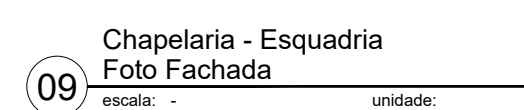
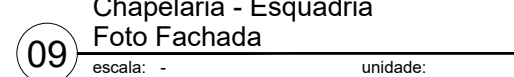
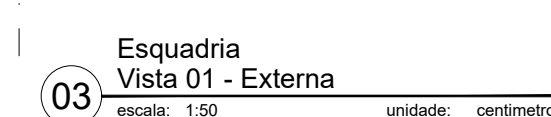
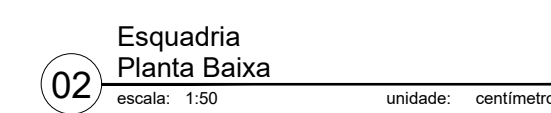
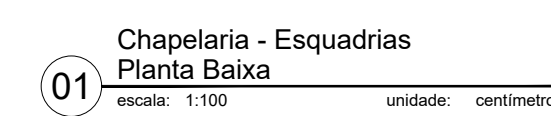
Instalação de película antivandalismo - Presidência

esc indicada

ARQ01

desenho PROJ

Impressão em: 02/04/2023 PRINCIPAL_VIDROS-ARQ-PRJ-001-000-PRESIDENCIA E CHAPELARIA_Esquadria para película antivandalismo.dwg
M:\PROJETOS\GERAL\BIBLIOTECA\PROJETOS DIVERSOS\VIDROS DE SEGURANÇA\PRINCIPAL\001-ARQ01-000-PRJ-001-000-PRESIDENCIA E CHAPELARIA_Esquadria para película antivandalismo.dwg



Câmara dos Deputados
Departamento Técnico
Coordenação de Projetos
Praça dos Três Poderes
Brasília, DF 70160-900