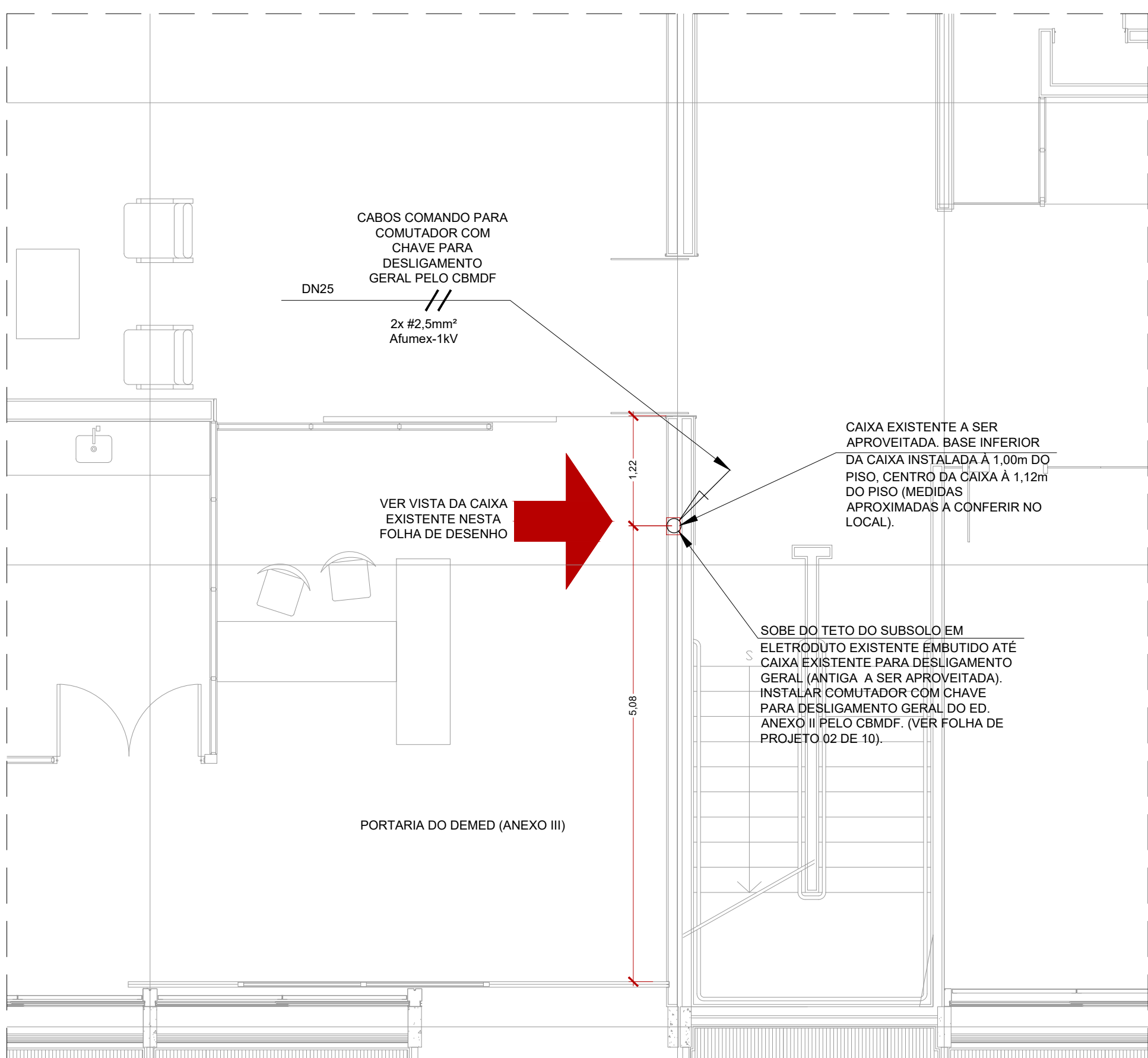
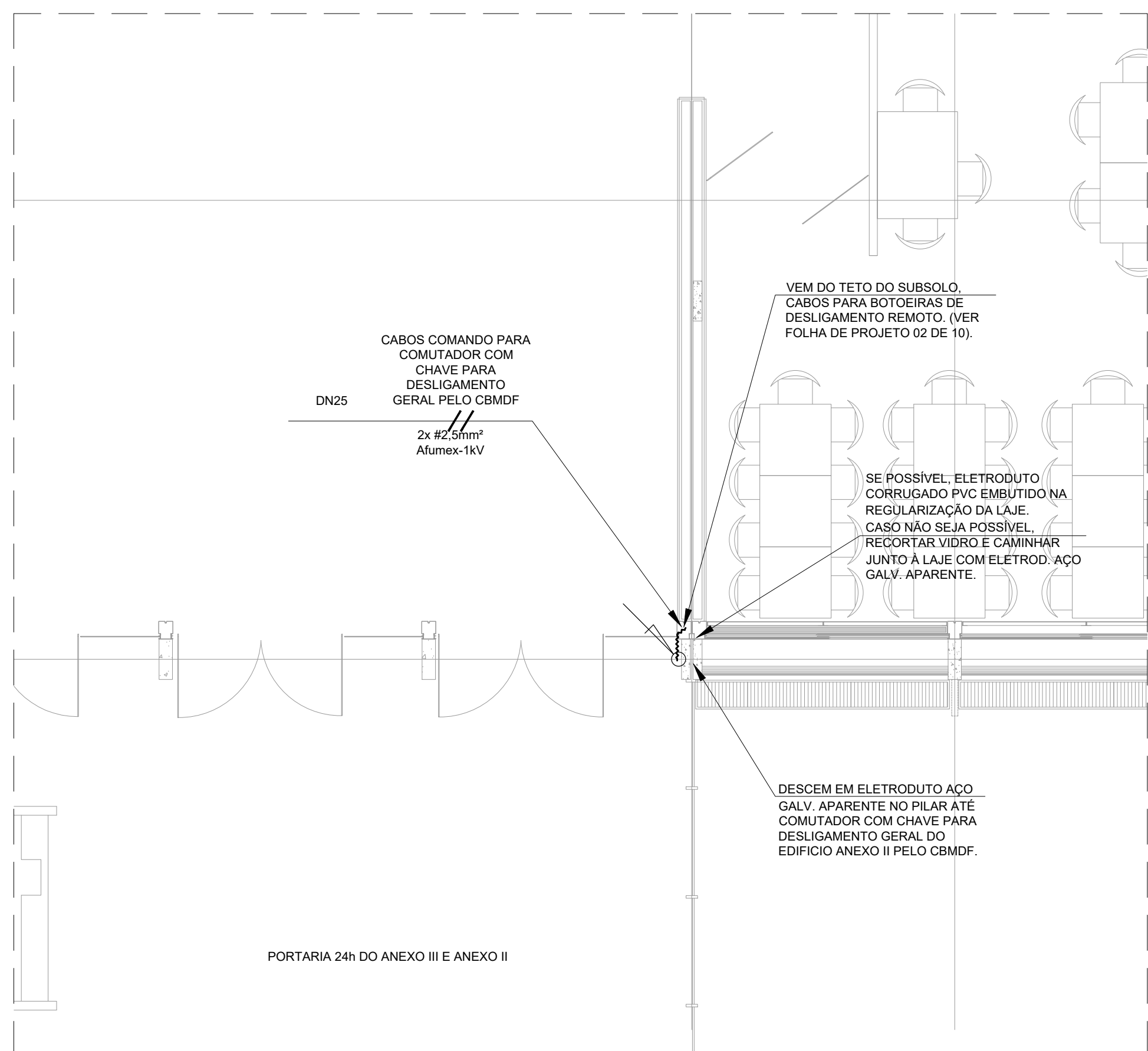


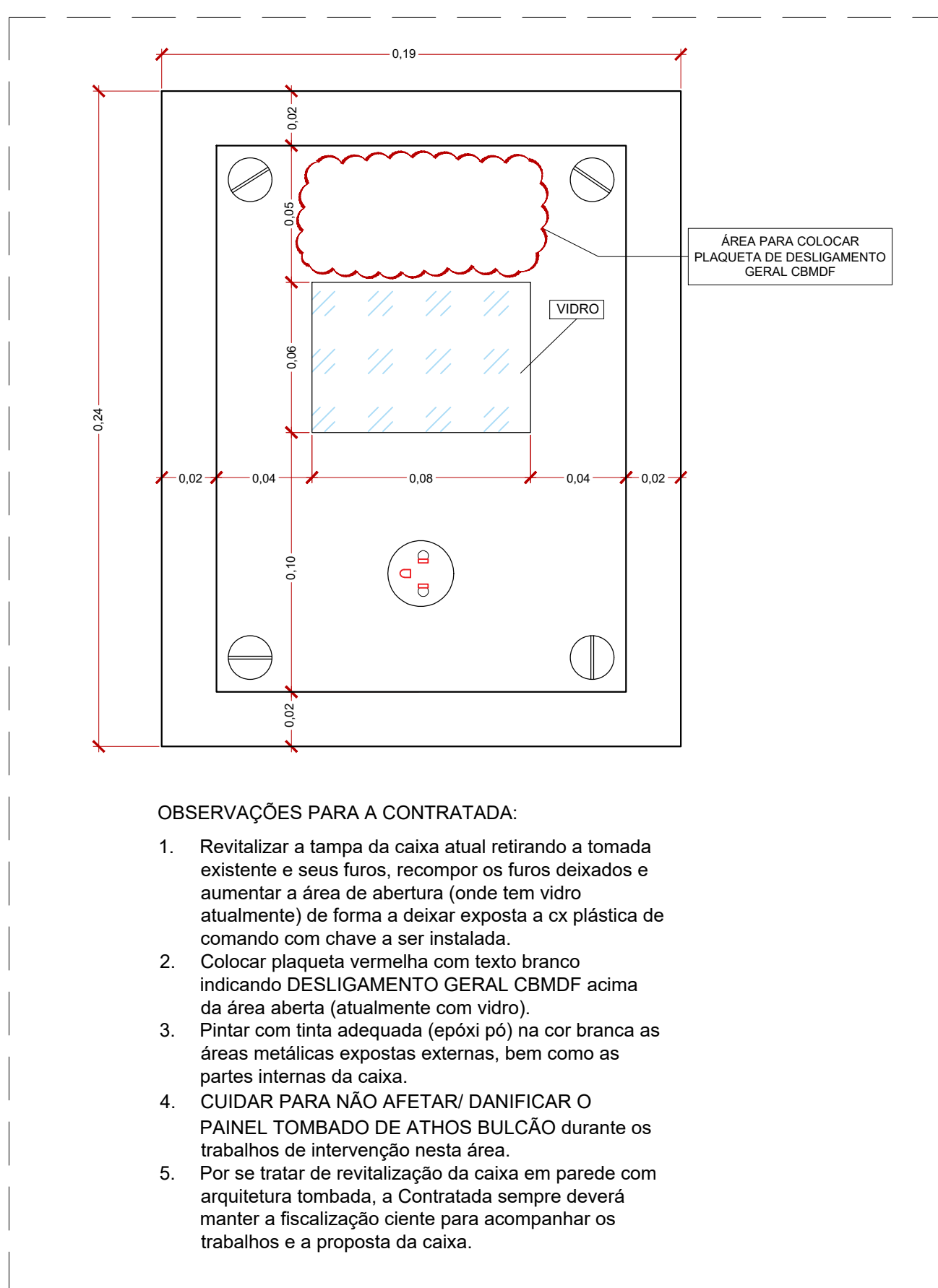
PLANTA BAIXA - ANEXO III TÉRREO - (REGIÃO "D,E,F")
ESCALA 1:100



PLANTA BAIXA - ANEXO III TÉRREO - ZOOM DA REGIÃO D, E, NA PORTARIA DO DEMED ONDE SERÃO INSTALADAS AS BOTOEIRAS
ESCALA 1:50



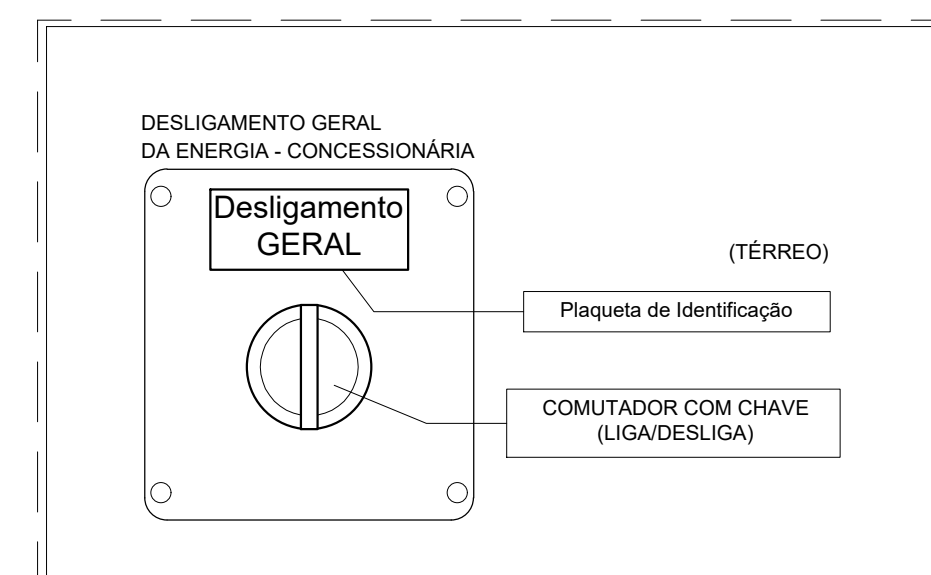
PLANTA BAIXA - ANEXO III TÉRREO - ZOOM DA REGIÃO E, F, NA PORTARIA DO EDIFÍCIO ONDE SERÃO INSTALADAS AS BOTOEIRAS
ESCALA 1:50



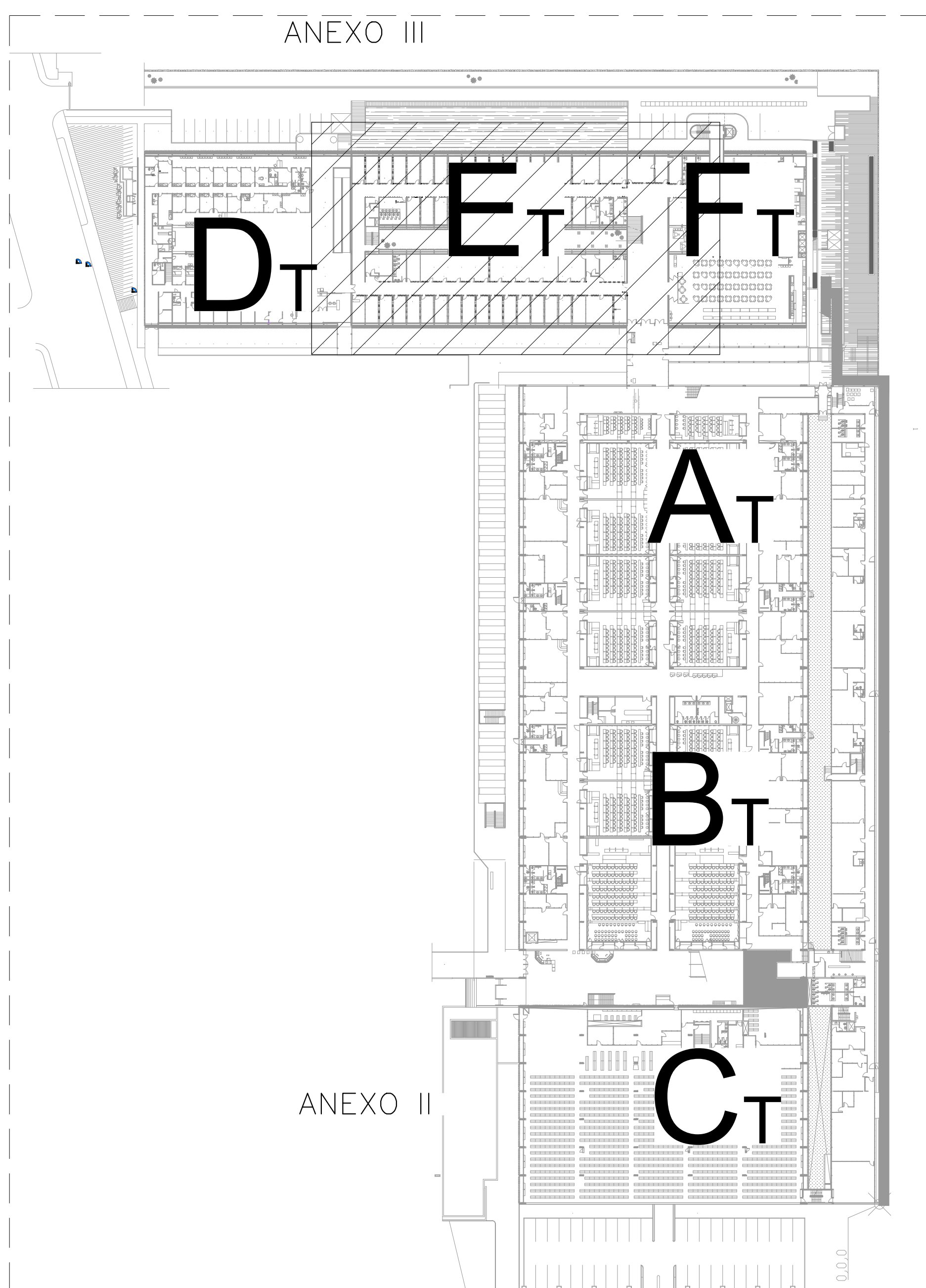
VISTA DA CAIXA EXISTENTE DE DESLIGAMENTO REMOTO PELO CBMDF NA PORTARIA DO DEMED.
ESCALA 1:20



DETALHE SUGESTIVO P/ REVITALIZAÇÃO DA TAMPA DA CAIXA EXISTENTE DE DESLIGAMENTO REMOTO PELO CBMDF NA PORTARIA DO DEMED.
ESCALA 1:25



DETALHE SUGESTIVO DAS CAIXAS DE BOTOEIRAS DE COMANDO COM CHAVE DE DESLIGAMENTO DA ENERGIA - PARA ACIONAMENTO EM CASO DE INCÊNDIO PELO CBMDF
SEM ESCALA



MAPA CHAVE (ANEXO II E III) TÉRREO
SEM ESCALA

LEGENDA	
	TRECHO EM ELETRODUTO CORRUGADO EMBUTIDO NA REGULARIZAÇÃO DA LAJE OU ELETRODUTO METÁLICO PIVOTADO EM AÇO GALVANIZADO A FOGO VER DEVER APARENTE DO EMBUTIDO NO ENTREVISTADO.
	ELETRODUTO DESE.
NOTA(S) / OBSERVAÇÃO(ÕES)	
1 - AS CAIXAS DE PASSAGEM ESTÃO A NO MÁXIMO 9 METROS DE DISTÂNCIA ENTRE ELAS.	

Item	Descrição	Data
3
2
1
0	EMISSÃO	NOV/2021

BRASILIA - DF	
Endereço:	CÂMARA DOS DEPUTADOS - (ANEXOS II e III)
Proprietário:	CÂMARA DOS DEPUTADOS
Autor do Projeto:	LEANDRO DE P. S. PEREIRA - CREA 888240-PR JULIANO S. DE A. CARNEIRO - CREA 1299940-MG
Responsável Técnico:	LEANDRO DE P. S. PEREIRA - CREA 888240-PR JULIANO S. DE A. CARNEIRO - CREA 1299940-MG
Data do Estudo:	
PROPRIETÁRIO:	
AUTOR DO PROJETO:	
RESPONSÁVEL TÉCNICO:	
CBMDF:	
OUTROS:	
INSTALAÇÕES CONTRA INCÊNDIO E PÂNICO - ANEXO III	
ELE	
EDIFÍCIO PÚBLICO	
ANEXO III - PLANTA BAIXA - TÉRREO - REGIÕES D, E, F	
COMANDO PARA DESLIGAMENTO REMOTO DO ED. ANEXO III	
DATA	NOV/2021
PROJETO	ADRIANA BARBAROTTO DEBORA SOUZA
INDICADAS	INDICADAS