



CONGRESSO NACIONAL

PARECER (CN) Nº 12, DE 2021

Da COMISSÃO MISTA DE PLANOS, ORÇAMENTOS PÚBLICOS E FISCALIZAÇÃO, sobre o Projeto de Lei do Congresso Nacional nº 28, de 2020, que Estima a receita e fixa a despesa da União para o exercício financeiro de 2021.


TIPO: Parecer Setorial sobre Minas e Energia

PRESIDENTE: Deputada Federal Flávia Arruda

RELATOR GERAL: Senador Marcio Bittar

RELATOR SETORIAL: Senadora Zenaide Maia

15 de Março de 2021





Projeto de Lei Orçamentária Anual para 2021 | PLN 28/2020

RELATÓRIO DA ÁREA TEMÁTICA XIV MINAS E ENERGIA

Relatora Setorial:
Senadora Zenaide Maia (PROS/RN)



LOA - Relatoria Setorial - Texto	3
LOA - Resumo das Decisões por Grupo de Autores e Tipo de Parecer - Todas as Esferas	30
LOA - Resumo das Decisões por Órgão, Grupo de Autores e Tipo de Parecer - Todas as Esferas	31
LOA - Relação das Emendas Atendidas - Coletivas de Apropriação	32
LOA - Relação das Emendas Atendidas - Coletivas de Remanejamento	33
LOA - Relação das Emendas Atendidas - Individuais de Despesa	34
LOA - Relação das Emendas Atendidas - Emendas de Relator Setorial de Despesa	35
LOA - Relatoria Setorial - Relação das Emendas Não Atendidas por Autor (Rejeitada / Prejudicada / Inadmitida / Retirada Pelo Autor) - Todas as Esferas	36
LOA - Relação dos Cancelamentos Promovidos pelo Relator Setorial	37
LOA - Setorial - Emendas - Espelhos das Emendas de Relator Setorial	38
LOA - Demonstrativo Sintético das Alterações por Região/Unidade da Federação - Orç. Fiscal e Seg. Social	39
LOA - Demonstrativo Sintético das Alterações por Região/Unidade da Federação - Orç. Investimento	40
LOA - Demonstrativo Sintético das Alterações por Órgão/Unidade Orçamentária-Orç. Fiscal e Seg. Social	41
LOA - Demonstrativo Sintético das Alterações por Órgão/Função - Orç. Fiscal e Seg. Social	42
LOA - Demonstrativo Sintético das Alterações por Órgão/Subfunção - Orç. Fiscal e Seg. Social	43
LOA - Demonstrativo Sintético das Alterações por Órgão/GND - Orç. Fiscal e Seg. Social	44
LOA - Demonstrativo Sintético das Alterações por Órgão/Indicador de Resultado Primário - Orç. Fiscal e Seg. Social	45
LOA - Demonstrativo Sintético das Alterações por Órgão/Fonte-Orç. Fiscal e Seg. Social	46
LOA - Demonstrativo Sintético das Alterações por Órgão/Programa-Orç. Fiscal e Seg. Social	47
LOA - Demonstrativo Sintético das Alterações por Órgão/Unidade Orçamentária-Orç. Investimento	48
LOA - Demonstrativo Sintético das Alterações por Órgão/Função - Orç. Investimento	49
LOA - Demonstrativo Sintético das Alterações por Órgão/Subfunção - Orç. Investimento	50
LOA - Demonstrativo Sintético das Alterações por Órgão/Indicador de Resultado Primário - Orç. Investimento	51
LOA - Demonstrativo Sintético das Alterações por Órgão/Programa-Orç. Investimento	52
LOA - Demonstrativo Analítico das Alterações na Programação por Unidade Orçamentária - Orç. Fiscal e Seg. Social	53
LOA - Demonstrativo Analítico das Alterações na Programação por Unidade Orçamentária - Orç. Investimento	70

LOA - Demonstrativo Analítico das Alterações na Programação por Unidade Orçamentária - Orç. Investimento	70
LOA - Demonstrativo Analítico das Alterações na Programação por Unidade Orçamentária - Orçs. Fiscal e Seg. Social	53
LOA - Demonstrativo Sintético das Alterações por Região/Unidade da Federação - Orç. Investimento	40
LOA - Demonstrativo Sintético das Alterações por Região/Unidade da Federação - Orçs. Fiscal e Seg. Social	39
LOA - Demonstrativo Sintético das Alterações por Órgão/Fonte-Orçs. Fiscal e Seg. Social	46
LOA - Demonstrativo Sintético das Alterações por Órgão/Função - Orç. Investimento	49
LOA - Demonstrativo Sintético das Alterações por Órgão/Função - Orçs. Fiscal e Seg. Social	42
LOA - Demonstrativo Sintético das Alterações por Órgão/GND - Orçs. Fiscal e Seg. Social	44
LOA - Demonstrativo Sintético das Alterações por Órgão/Indicador de Resultado Primário - Orç. Investimento	51
LOA - Demonstrativo Sintético das Alterações por Órgão/Indicador de Resultado Primário - Orçs. Fiscal e Seg. Social	45
LOA - Demonstrativo Sintético das Alterações por Órgão/Programa-Orç. Investimento	52
LOA - Demonstrativo Sintético das Alterações por Órgão/Programa-Orçs. Fiscal e Seg. Social	47
LOA - Demonstrativo Sintético das Alterações por Órgão/Subfunção - Orç. Investimento	50
LOA - Demonstrativo Sintético das Alterações por Órgão/Subfunção - Orçs. Fiscal e Seg. Social	43
LOA - Demonstrativo Sintético das Alterações por Órgão/Unidade Orçamentária-Orç. Investimento	48
LOA - Demonstrativo Sintético das Alterações por Órgão/Unidade Orçamentária-Orçs. Fiscal e Seg. Social	41
LOA - Relatoria Setorial - Relação das Emendas Não Atendidas por Autor (Rejeitada / Prejudicada / Inadmitida / Retirada Pelo Autor) - Todas as Esferas	36
LOA - Relatoria Setorial - Texto	3
LOA - Relação das Emendas Atendidas - Coletivas de Apropriação	32
LOA - Relação das Emendas Atendidas - Coletivas de Remanejamento	33
LOA - Relação das Emendas Atendidas - Emendas de Relator Setorial de Despesa	35
LOA - Relação das Emendas Atendidas - Individuais de Despesa	34
LOA - Relação dos Cancelamentos Promovidos pelo Relator Setorial	37
LOA - Resumo das Decisões por Grupo de Autores e Tipo de Parecer - Todas as Esferas	30
LOA - Resumo das Decisões por Órgão, Grupo de Autores e Tipo de Parecer - Todas as Esferas	31
LOA - Setorial - Emendas - Espelhos das Emendas de Relator Setorial	38

PARECER Nº , DE 2021

Parecer Setorial da Área Temática XIV

MINAS E ENERGIA

Da Relatoria da **Área Temática XIV – Minas e Energia**, sobre o Projeto de Lei n.º 28, de 2020-CN, que estima a receita e fixa a despesa da União para o exercício financeiro de 2021, na parte referente às unidades orçamentárias que integram o Ministério de Minas e Energia:

Relatora: Senadora ZENAIDE MAIA

I. RELATÓRIO

Em cumprimento ao disposto no art. 84, inciso XXIII, da Constituição Federal, combinado com o art. 35, § 2º, inciso III, do Ato das Disposições Constitucionais Transitórias, o Presidente da República, por meio da Mensagem nº 487, de 2020 (na origem), submete à apreciação do Congresso Nacional o Projeto de Lei Orçamentária Anual da União (PLOA) para 2021 (Projeto de Lei n.º 28, de 2020–CN), que “*estima a receita e fixa a despesa da União para o exercício financeiro de 2021*”.

Por designação do Presidente da Comissão Mista de Planos, Orçamentos Públicos e Fiscalização (CMO), na forma estabelecida pelo art. 17 da Resolução nº 1, de 2006–CN, e de conformidade com os parâmetros estabelecidos pelo Parecer Preliminar, coube a esta Relatora analisar a programação orçamentária da Área Temática XIV – Minas e Energia, composta pelo Ministério de Minas e Energia.

Na Área Temática há 08 (oito) unidades orçamentárias afetas ao orçamento fiscal e da seguridade social e 44 (quarenta e quatro) unidades orçamentárias afetas ao orçamento de investimento. Além dessas unidades orçamentárias, a exemplo do PLOA 2020, o PLOA 2021 apresenta em unidades orçamentárias específicas¹ as programações de despesas correntes primárias cobertas por operações de crédito que excedem o montante das despesas de capital, no âmbito do orçamento fiscal e da seguridade social. A execução das programações incluídas nessas unidades

¹ Com fundamento no art. 23 da Lei de Diretrizes Orçamentárias para 2021 (LDO 2021).

orçamentárias específicas está condicionada à aprovação pelo Poder Legislativo, por maioria absoluta, de créditos suplementares ou especiais.

As unidades orçamentárias específicas foram criadas em razão do disposto no inciso III do *caput* do art. 167 da Constituição, que veda a realização de operações de créditos que excedam o montante das despesas de capital, norma conhecida como Regra de Ouro. Nos casos em que o excesso ocorra, caso do PLOA em análise, as operações de crédito e as despesas correntes primárias que devam ser suportadas por essas operações de crédito apenas podem ser realizadas se aprovadas pelo Poder Legislativo por maioria absoluta, mediante crédito suplementar ou especial.

Assim sendo, novamente a exemplo do que já ocorreu na PLOA 2020, cada unidade orçamentária, que usualmente compõe a área temática, foi espelhada em outra unidade orçamentária, com a designação padrão de “Recursos d...”, no âmbito do Órgão 93000-Programações Condicionadas à Aprovação Legislativa prevista no inciso III do art. 167 da Constituição. A fonte de recursos de todas as unidades orçamentárias condicionadas à aprovação de crédito suplementar ou especial é a 944-Títulos do Tesouro Nacional – Outras Aplicações – Condicionados. A Tabela 01 apresenta a distribuição de recursos no âmbito do Ministério de Minas e Energia.

Tabela 01. Ministério de Minas e Energia
Despesas por Unidade Orçamentária

Orçamento Fiscal e da Seguridade Social

Valores em Milhões

Unidade Orçamentária cuja execução da programação NÃO ESTÁ condicionada à aprovação de crédito suplementar ou especial	Valor (A)	Unidade Orçamentária cuja execução da programação ESTÁ condicionada à aprovação de crédito suplementar ou especial	Valor (B)	Total (A+B)
32101 - Ministério de Minas e Energia - Administração Direta	4.591,9	93366 - Recursos do Ministério de Minas e Energia - Administração Direta	125,2	4.717,0
32202 - Companhia de Pesquisa de Recursos Minerais - CPRM	234	93367 - Recursos da Companhia de Pesquisa de Recursos Minerais – CPRM	272,1	506,2
32265 - Agência Nacional do Petróleo, Gás Natural e Biocombustíveis – ANP*	1.040,1	93368 - Recursos da Agência Nacional do Petróleo, Gás Natural e Biocombustíveis - ANP	14,5	1.054,5
32266 - Agência Nacional de Energia Elétrica – ANEEL*	1.594,5	93369 - Recursos da Agência Nacional de Energia Elétrica – ANEEL	7,2	1.601,7
32314 - Empresa de Pesquisa Energética - EPE	37,4	93370 - Recursos da Empresa de Pesquisa Energética - EPE	84,4	112,8

32396 - Agência Nacional de Mineração – ANM*	535,4	93371 - Recursos da Agência Nacional de Mineração - ANM	113,7	649
32397 - Indústrias Nucleares do Brasil S.A. - INB	742,4	93372 - Recursos da Indústrias Nucleares do Brasil S.A. - INB	246,2	988,6
32398 - Nuclebrás Equipamentos Pesados S.A. - NUCLEP	133,8	93373 - Recursos da Nuclebrás Equipamentos Pesados S.A. - NUCLEP	212,7	346,5
Total	8.909,3		1.076,0	9.985,3

Fonte: SIGA Brasil

Conforme demonstrado na Tabela 01, dos R\$ 9.985 milhões previstos no PLOA 2021, R\$ 1.076 milhões (10,8%) encontram-se com execução condicionada. Do montante com execução condicionada, R\$ 892,5 milhões são de natureza obrigatória, e R\$ 183,4 milhões de natureza discricionária. Para fins didáticos e para melhor ilustração do montante de recursos que a Área Temática XIV mobiliza, nas próximas tabelas deste relatório os recursos com execução condicionada foram incorporados às unidades orçamentárias responsáveis diretamente pela execução do crédito orçamentário.

I.1. DA PROPOSTA DO PODER EXECUTIVO

Os recursos programados para a Área Temática XIV estão distribuídos entre o Orçamento Fiscal e da Seguridade Social e o Orçamento de Investimento. A Tabela 02 apresenta o montante de recursos alocados em cada orçamento.

Tabela 02. Recursos Globais por Orçamento/Esfera

Órgão	R\$ em milhões		
	Orç. Fiscal + Seguridade	Orç. Investimento	Total
Ministério de Minas e Energia	9.985,3	133.007,5	142.992,8

Fonte: SIGA Brasil

No PLOA 2021 estão incluídos R\$ 1.076,0 milhões condicionados à aprovação de crédito adicional

O destaque desta área temática é o volume do Orçamento de Investimento, no valor de R\$ 133 bilhões, o qual representa 93% do total de despesas programadas para o MME. Tal orçamento apresenta a programação das empresas em que a União, direta ou indiretamente, detém a maioria do capital social com direito a voto, e nele devem constar todos os investimentos realizados por essas empresas, independentemente da fonte de financiamento utilizada. Não são incluídas no Orçamento de Investimento as empresas cuja programação conste integralmente do Orçamento Fiscal ou do Orçamento da Seguridade Social.

Se considerarmos todos os investimentos previstos no PLOA 2021, a participação da programação da Área Temática XIV no montante dos investimentos totais continua bastante significativa, conforme se observa na Tabela 03. Ou seja, de um total de R\$ 170,2 bilhões de investimentos previstos para todos os órgãos que estão no PLOA 2021, o MME contempla 78,21% desse total.

Tabela 03. Investimentos (GND 4) por Orçamento/Esfera

Detalhamento	R\$ em milhões		
	Orç. Fiscal + Seguridade Social	Orçamento de Investimento	Total
Orçamento Total	25.893,4	144.292,1	170.185,6
Área Temática XIV - Minas e Energia	87,4	133.007,5	133.094,8
% de Participação da Área Temática XIV em relação ao Orçamento Total	0,34%	92,18%	78,21%

Fonte: SIGA Brasil

I.1.1. Orçamentos Fiscal e da Seguridade Social

Como vimos, os recursos propostos para o conjunto das unidades orçamentárias dos orçamentos fiscal e da seguridade social do MME chegam a R\$ 9,99 bilhões, os quais, em comparação ao PLOA 2020, que previu R\$ 6,42 bilhões, representam uma elevação de R\$ 3,5 bilhões (55,6%). Tal incremento expressivo se deve essencialmente à alocação de R\$ 4,0 bilhões no PLOA 2021 para a participação da União no capital de nova estatal controladora de Itaipu Binacional e a Eletrobras Termonuclear S.A.², classificado como Inversões Financeiras.

A criação da nova estatal faz-se necessária diante da proposta do governo de desestatização da Centrais Elétricas Brasileiras S.A – Eletrobras, apresentada ao Parlamento por meio da Medida Provisória n.º 1.031, de 2021, que “Dispõe sobre a desestatização da empresa Centrais Elétricas Brasileiras S.A. - Eletrobras e altera a Lei nº 5.899, de 5 de julho de 1973, a Lei nº 9.991, de 24 de julho de 2000, e a Lei nº 10.438, de 26 de abril de 2002”.

Nos termos da Exposição de Motivos (EM) que acompanhou a MP 1.031/21, têm-se como condicionante para a desestatização proposta a exigência de reestruturação societária das

² As participações da União no capital de empresas são alocadas na unidade orçamentária 32101 - Ministério de Minas e Energia - Administração Direta

empresas Eletrobras Termonuclear S.A. - Eletronuclear e Itaipu Binacional, de forma a mantê-las sob controle, direto ou indireto, da União. Tal exigência decorre do fato de que ambas as empresas não podem ser controladas pela iniciativa privada, pois, no primeiro caso, há vedação constitucional, e no segundo, trata-se de Usina que foi constituída por acordo entre o Brasil e o Paraguai, e que a Eletrobras figura como braço do Estado.

Ainda segundo a EM, a forma da reestruturação societária para manter a Eletronuclear e Itaipu Binacional sob controle da União será proposta pelos estudos a serem contratados no âmbito da Lei nº 9.491, de 9 de setembro de 1997, que a MP 1.031/21 atribui como competência do Banco Nacional de Desenvolvimento Econômico e Social - BNDES. Todavia, a proposta legislativa permite ao Poder Executivo criar uma nova empresa estatal com o propósito de ser a controladora de ambas as empresas, razão pela qual foi feita a previsão no PLOA 2021 de R\$ 4 bilhões para tal finalidade.

Tabela 04. Recursos do MME por UO

Orçamento Fiscal e da Seguridade Social

Valores R\$ Milhões

Unidade orçamentária (UO)	PLOA	PLOA	PLOA	PLOA	Variação Percentual
	2018	2019	2020	2021	
	(a)	(b)	(c)	(d)	(d - c)/c
32101 Ministério de Minas e Energia - Administração Direta	841,4	4.463,0	837,7	4.717,0	463,1%
32202 Companhia de Pesquisa de Recursos Minerais - CPRM	667,9	862,0	618,2	506,2	-18,1%
32265 Agência Nacional do Petróleo, Gás Natural e Biocombustíveis – ANP**	1.969,2	2.321,2	1.759,1	1.054,5	-40,1%
32266 Agência Nacional de Energia Elétrica - ANEEL**	2.471,7	1.569,1	1.511,1	1.601,7	6,0%
32314 Empresa de Pesquisa Energética - EPE	133,6	149,0	119,3	121,8	2,1%
32396 Agência Nacional de Mineração**	977,0	615,5	585,0	649,0	10,9%
32397 Indústrias Nucleares do Brasil S.A. - INB*			604,8	988,6	63,5%
32398 Nuclebrás Equipamentos Pesados S.A. - NUCLEP*			383,7	346,5	-9,7%
Total	7.060,9	9.979,6	6.418,9	9.985,3	55,6%

Fonte: SIGA Brasil

No PLOA 2021 estão incluídos R\$ 1.076,0 milhões condicionados à aprovação de crédito suplementar ou especial

* Até o PLOA 2019 fazia parte do orçamento do Ministério de Ciência, Tecnologia, Inovações e Comunicações

** Unidade com prerrogativas de órgão setorial de acordo com o § 1º do art. 3º da Lei nº 13.848, de 25 de junho de 2019

A Tabela 05 apresenta a distribuição dos recursos do Ministério de Minas e Energia pelas principais ações orçamentárias. A maior parte dos recursos está reservada para a participação da União no capital de nova estatal controladora de Itaipu Binacional e a Eletrobras Termonuclear S.A, com R\$ 4,00 bilhões; em seguida temos Reserva de Contingência, no valor de R\$ 1,90 bilhão; e Transferências para a Conta de Desenvolvimento Energético, com R\$ 1,05 bilhões. O somatório desse grupo de ações orçamentárias representa 70% das dotações do órgão. As demais ações do órgão totalizam R\$ 3,04 bilhões, representando 30% do total das dotações.

Tabela 05. Recursos do MME por Ação
Por Tipo de Despesa

Orçamento Fiscal e da Seguridade Social
R\$ em milhões

Tipo de Despesa	PLOA	PLOA	PLOA	PLOA	Varição
	2018	2019	2020	2021	Percentual
	(a)	(b)	(c)	(d)	(d – c)/c
1 - Reserva de Contingência	3.829,0	3.140,1	2.453,1	1.898,9	-22,59%
2 - Transferências para a Conta de Desenvolvimento Energético	933,0	946,2	926,7	1.049,7	13,270%
3 - Participação da União no Capital de Empresas	3,0	3.503,0	3,0	4.000,0	400000%
4 - Demais	2.295,9	2.390,4	3.036,2	3.036,8	0,02%
Total Geral	7.060,9	9.979,6	6.418,9	9.985,3	55,56%

Fonte: SIGA Brasil

No PLOA 2021 estão incluídos R\$ 1.076,0 milhões condicionados à aprovação de crédito suplementar ou especial

No PLOA 2021, dos R\$ 1,9 bilhão de Reserva de Contingência, R\$ 656 milhões estão na programação da Agência Nacional do Petróleo, Gás Natural e Biocombustíveis – ANP, alocados em sua maior parte (R\$ 477 milhões) pelas receitas originárias de Compensações Financeiras pela Produção de Petróleo, Gás Natural e Outros Hidrocarbonetos Fluidos (Fonte 142). Em seguida temos o Ministério de Minas e Energia – Administração Direta, com R\$ 375 milhões em reservas, seguido pelas Indústrias Nucleares do Brasil S.A. – INB (R\$ 350 milhões), Agência Nacional de Mineração – ANM (R\$ 292 milhões), e Agência Nacional de Energia Elétrica – ANEEL (R\$ 225 milhões).

Não obstante a expressividade de recursos alocados na Reserva, tais valores mais contribuem para a compatibilização da proposta e da execução orçamentária com a meta de resultado primário constante das leis de diretrizes orçamentárias, do que a atender contingências verificadas durante o exercício. O assunto será melhor explicitado no Capítulo I.2 deste Relatório.

A Tabela 06 apresenta a distribuição das “Demais” programações do Ministério de Minas e Energia, por GND. Descontando-se os valores consignados como Reserva de Contingência, como Transferências para a Conta de Desenvolvimento Energético e como Participação da União no Capital de Empresas, observa-se que as despesas do Ministério de Minas e Energia se concentram em GND 1 (Pessoal), no valor de R\$ 1,8 bilhão (59,6%) e em GND 3 (custeio), no valor de R\$ 1,1 bilhão (37,5%), que juntas somam 97% do total.

Tabela 06. Recursos do MME por GND

Demais Ações

Orçamento Fiscal e da Seguridade Social

R\$ milhões

GND	PLOA	PLOA	PLOA	PLOA	Variação Percentual
	2018	2019	2020	2021	
	(a)	(b)	(c)	(d)	(d – c)/c
1 - Pessoal e Encargos Sociais	1.383,88	1.513,98	1.864,29	1.811,4	-2,84%
2 - Juros e Encargos da Dívida	0,02	0,02			
3 - Outras Despesas Correntes	835,91	799,66	1.078,31	1.138,0	5,54%
4 - Investimentos	76,06	76,76	93,56	87,4	-6,63%
Total	2.295,88	2.390,42	3.036,16	3.036,75	-0,02%

Fonte: SIGA Brasil

No PLOA 2021 estão incluídos R\$ 1.076,0 milhões condicionados à aprovação de crédito suplementar ou especial

No geral, praticamente manteve-se o mesmo volume de recursos destinados às “Demais” programações, em relação ao PLOA 2020, com destaque para o incremento de 5,54 % em Outras Despesas Correntes e redução em 2,84% de Pessoal e Encargos Sociais.

I.1.2. Orçamento de Investimento

O Orçamento de Investimento do Ministério de Minas e Energia contempla, como vimos, 44 empresas estatais. Os investimentos dessas empresas correspondem a R\$ 133 bilhões, valor que é 18% superior ao previsto no PLOA 2020. O maior acréscimo ocorre nas dotações da Unidade Orçamentária 32230–Petróleo Brasileiro S.A. Petrobras, cuja dotação saiu de R\$ 98,5 bilhões no PLOA 2020 para R\$ 114,9 bilhões no PLOA 2021. Os recursos destinam-se, em sua maior parte, às Ações *Desenvolvimento da Produção de Petróleo e Gás Natural* (R\$ 78,4 bilhões); *Implantação de Infraestrutura Marítima de Produção de Petróleo e Gás Natural - Bacia de Santos* –

Cessão Onerosa (R\$ 8,8 bilhões); Infraestrutura Operacional e Suporte para o Segmento de Exploração e Produção de Petróleo e Gás Natural (R\$ 8,2 bilhões); e Exploração Marítima e Terrestre de Petróleo e Gás Natural (R\$ 5,5 bilhões).

Tabela 07. Recursos do MME por UO - Orçamento de Investimento

R\$ em milhões

Unidade Orçamentária	PL 2018	PL 2019	PL 2020	PL 2021	Variação 2020-2021	
					R\$	%
32201 CENTRO DE PESQUISAS DE ENERGIA ELÉTRICA - CEPEL	10	11,82				
32204 ELETROBRAS TERMONUCLEAR S.A. - ELETRO-NUCLEAR	1.771,32	623,69	671,37	2.946,72	2.275,35	339%
32223 CENTRAIS ELÉTRICAS BRASILEIRAS S.A. - ELETROBRAS	41,24	38,96	41,46	42,15	0,69	2%
32224 CENTRAIS ELÉTRICAS DO NORTE DO BRASIL S.A. - ELETRONORTE	630,52	756,06	377,39	581,28	203,89	54%
32225 ELETROSUL CENTRAIS ELÉTRICAS S.A.	144,39	191,59	255,18		- 255,18	-100%
32226 COMPANHIA HIDRO ELÉTRICA DO SÃO FRANCISCO - CHESF	1.559,01	1.602,67	1.867,97	1.718,07	- 149,90	-8%
32228 FURNAS - CENTRAIS ELÉTRICAS S.A.	818,35	1.122,86	1.194,33	1.080,28	- 114,05	-10%
32230 PETRÓLEO BRASILEIRO S.A. - PETROBRAS	38.046,05	98.839,79	98.544,81	114.896,15	16.351,34	17%
32239 PETROBRAS DISTRIBUIDORA S.A. - BR	675,49	697,89				
32240 PETROBRAS GÁS S.A. - GASPETRO	0,1	0,05				
32264 ELETROBRAS PARTICIPAÇÕES S.A. - ELETRO-PAR	0,32	0,12	0,12	0,12	- 0,00	-4%
32267 COMPANHIA DE ELETRICIDADE DO ACRE - ELETROACRE	122,64	0,01				
32268 COMPANHIA ENERGÉTICA DE ALAGOAS - CEAL	179,04	0,01				
32269 COMPANHIA ENERGÉTICA DO PIAUÍ - CEPISA	301,91					
32270 CENTRAIS ELÉTRICAS DE RONDÔNIA S.A. - CERON	510,37	0,01				
32271 TRANSPORTADORA BRASILEIRA GASODUTO BOLÍVIA-BRASIL S.A. - TBG	70,21	73,19	116,1	138,19	22,09	19%
32272 BOA VISTA ENERGIA S.A. - BVENERGIA	55,64	0,01				
32273 AMAZONAS DISTRIBUIDORA DE ENERGIA S.A. - AME	716,7	0,01				
32274 PETROBRAS TRANSPORTE S.A. - TRANSPETRO	1.367,80	1.421,04	760,25	1.523,44	763,19	100%
32276 COMPANHIA DE GERAÇÃO TÉRMICA DE ENERGIA ELÉTRICA - CGTEE	148,07	191,84	74,35	492,53	418,18	562%

32280	PETROBRAS LOGÍSTICA DE EXPLORAÇÃO E PRODUÇÃO S.A. - PB-LOG	0,2	0,2	0,2	0,22	0,02	8%
32282	PETROBRAS NETHERLANDS B.V. - PNBV	9.756,97	411,1	7.272,34	8.368,16	1.095,82	15%
32287	PETROBRAS INTERNATIONAL BRASPETRO B.V. - PIB BV	1.753,64	1.219,16	789,55	850,11	60,56	8%
32308	TRANSPORTADORA ASSOCIADA DE GÁS S.A. -TAG	189,7	267,62				
32316	LIQUIGÁS DISTRIBUIDORA S.A. - LIQUIGÁS	95,7	81,55	143,66	130,36	- 13,30	-9%
32333	STRATURA ASFALTOS S.A.	4	4,28				
32334	PETROBRAS BIOCOMBUSTÍVEL S.A. - PBIO	12,28	12,28	16,75	8,17	- 8,58	-51%
32343	COMPANHIA INTEGRADA TÊXTIL DE PERNAMBUCO - CITEPE	9,53					
32344	COMPANHIA PETROQUÍMICA DE PERNAMBUCO - PETROQUÍMICASUAPE	8,34					
32346	EÓLICA MANGUE SECO 2 - GERADORA E COMERCIALIZADORA DE ENERGIA ELÉTRICA S.A. - MANGUE SECO 2		0,06	0,07	0,03	- 0,04	-51%
32351	GÁS BRASILIANO DISTRIBUIDORA S.A. - GBD	58,19	1,56		1,53	1,53	
32362	UIRAPURU TRANSMISSORA DE ENERGIA S.A.	0,68	2,1				
32363	TRANSMISSORA SUL BRASILEIRA DE ENERGIA S.A. - TSBE	0,1	0,2	0,5	2,60	2,10	420%
32364	TRANSMISSORA SUL LITORÂNEA DE ENERGIA S.A. - TSLE	30,68	6,17	16,7	28,85	12,15	73%
32365	AMAZONAS GERAÇÃO E TRANSMISSÃO DE ENERGIA S.A. - AMGT	135,28	53,8	19,38	30,18	10,80	56%
32367	ARAUCÁRIA NITROGENADOS S.A.	110	130,03	107,36		- 107,36	-100%
32369	EMPRESA BRASILEIRA DE ADMINISTRAÇÃO DE PETRÓLEO E GÁS NATURAL S.A. - PRÉ-SAL PETRÓLEO S.A. - PPSA	36,53	13,15	2,75	0,51	- 2,24	-81%
32370	TRANSPETRO INTERNATIONAL B.V. - TI B.V.	76,37	629,2	32,67	106,60	73,93	226%
32371	CELG DISTRIBUIÇÃO S.A. - CELG D						
32372	NOVA TRANSPORTADORA DO SUDESTE S.A.						
32374	LINHA VERDE TRANSMISSORA DE ENERGIA S.A. - LVTE						
32375	PETROBRAS LOGÍSTICA DE GÁS S.A.		0,22				
32376	BRASIL VENTOS ENERGIA S.A.	0,05	0,18	0,2	0,15	- 0,05	-25%
32377	TRANSENERGIA GOIÁS S.A.	1,5	13,99	7,17	2,70	- 4,47	-62%
32378	GERADORA EÓLICA VENTOS ANGELIM S.A.	0,01	1,46	1,23	0,71	- 0,52	-42%
32379	GERADORA EÓLICA VENTOS DE SANTA ROSA S.A.	0,01	1,24	1,05	0,39	- 0,66	-63%

32380	GERADORA EÓLICA VENTOS DE UIRAPURU S.A.	0,01	1,66	1,39	0,00	-	1,39	-100%
32381	GERADORA EÓLICA ARARÁ AZUL S.A.	0,01	1,37	0,07	0,07		0,00	4%
32382	GERADORA EÓLICA BENTEVI S.A.	0,01	0,73	0,03	0,03	-	0,00	-13%
32383	GERADORA EÓLICA OURO VERDE I S.A.	0,01	1,37	0,06	0,07		0,01	11%
32384	GERADORA EÓLICA OURO VERDE II S.A.	0,01	1,47	0,05	0,05		0,00	9%
32385	GERADORA EÓLICA OURO VERDE III S.A.	0,01	1,21	0,07	0,04	-	0,03	-47%
32386	ENERGIA DOS VENTOS V S.A.	57,44	91,49	13,01	6,50	-	6,51	-50%
32387	ENERGIA DOS VENTOS VI S.A.	86,31	130,7	18,59	6,00	-	12,59	-68%
32388	ENERGIA DOS VENTOS VII S.A.	86,17	117,63	16,73	5,50	-	11,23	-67%
32389	ENERGIA DOS VENTOS VIII S.A.	57,67	91,49	13,01	9,50	-	3,51	-27%
32390	ENERGIA DOS VENTOS IX S.A.	57,42	104,56	14,87	6,00	-	8,87	-60%
32391	FRONTEIRA OESTE TRANSMISSORA DE ENERGIA S.A.	101,69	58,91	3,97	6,80		2,83	71%
32392	EÓLICA HERMENEGILDO I S.A.	3,14	0,3	1,3	0,90	-	0,40	-31%
32393	EÓLICA HERMENEGILDO II S.A.	2,69	0,3	1,3	0,90	-	0,40	-31%
32394	EÓLICA HERMENEGILDO III S.A.	5,02	0,2	1,1	0,70	-	0,40	-36%
32395	EÓLICA CHUÍ IX S.A.	1,42	0,1	0,41	0,30	-	0,11	-27%
32399	ITAGUAÇU DA BAHIA ENERGIAS RENOVÁVEIS S/A			0,1	0,00	-	0,10	-100%
32903	TRANSPETRO BEL 09 S.A.				13,95		13,95	
Total		59.907,97	109.024,63	112.400,93	133.007,49		20.606,56	18%

Fonte: SIGA Brasil

De forma recorrente, a unidade orçamentária Petrobras 32230-Petróleo Brasileiro S.A. – Petrobras concentra a maior parte dos investimentos do Ministério. Em 2018, 2019, 2020 e 2021, os investimentos dessa unidade representaram, respectivamente, 64%, 91%, 88% e 86% do total das dotações do Orçamento de Investimento do MME.

I.2. DA EXECUÇÃO ORÇAMENTÁRIA RECENTE

I.2.1. Orçamentos Fiscal e da Seguridade Social

Este capítulo destina-se a registrar a execução orçamentária do Ministério de Minas e Energia. Entre os anos de 2006 e 2020, a execução orçamentária do órgão situou-se em média em 41%. Os percentuais mais baixos de execução ocorreram entre 2006 e 2013, em torno de 18% em relação aos valores empenhados, e de 17% em relação aos valores pagos acrescidos dos restos a pagar pagos.

A Tabela 08 apresenta a execução do ano de 2019 sem os valores relativos ao pagamento à Petrobras derivado da revisão do contrato de cessão onerosa de campos de petróleo firmado entre a União e a empresa, que permitiu o leilão do pré-sal havido em 2019. Tal revisão derivou em um crédito especial aprovado ao final daquele exercício no valor de R\$ 34,6 bilhões. Optou-se pela exclusão desses valores como forma de preservar a série histórica do Órgão sem a contaminação desse evento isolado.

Tabela 08. MME - Execução Orçamentária 2006 a 2020

Valores em Milhões

Ano	PLOA	Autorizado	Empenhado	Pago + RP Pago	Diferença (EMP- AUT)	% Empe- nhado	% Pago + RP Pago
	A	B	C	D	E = C-B	F = C/B	G=D/B
2006	4.013,60	4.353,90	778,4	740,6	-3.575,50	18%	17%
2007	5.857,80	5.488,90	947,6	870,4	-4.541,30	17%	16%
2008	5.432,40	6.291,90	1.126,90	1.128,60	-5.165,00	18%	18%
2009	8.297,40	7.327,30	1.348,70	1.223,20	-5.978,60	18%	17%
2010	7.038,30	7.377,20	1.416,40	1.332,20	-5.960,90	19%	18%
2011	5.746,60	8.162,10	1.495,70	1.496,40	-6.666,30	18%	18%
2012	7.925,50	8.205,10	1.608,30	1.495,90	-6.596,80	20%	18%
2013	10.555,40	11.078,90	1.944,10	1.786,70	-9.134,80	18%	16%
2014	4.650,60	5.010,70	2.012,50	1.934,20	-2.998,20	40%	39%
2015	4.301,80	4.532,10	2.810,60	2.771,30	-1.721,50	62%	61%
2016	3.893,50	8.321,90	5.642,30	5.738,50	-2.679,60	68%	69%
2017	4.017,40	4.001,70	2.864,50	2.889,40	-1.137,20	72%	72%
2018	7.060,90	15.461,10	12.510,70	7.671,00	-2.950,40	81%	50%
2019*	9.979,64	9.023,19	4.351,39	6.038,09	-4.671,80	48%	67%
2020	6.418,90	7.978,83	5.374,60	5.302,98	-2.604,24	67%	66%
Total	95.189,74	112.614,83	46.232,69	42.419,46	-66.382,14	41%	38%

Fonte SIGA Brasil

* Excluindo-se os valores relativos à revisão do contrato de cessão onerosa havida em 2019 (R\$ 34,6 bilhões)

RP = Restos a Pagar

Os percentuais de execução demonstrados na Tabela 08 são influenciados significativamente pelos montantes alocados na Reserva de Contingência. Uma parte considerável dos recursos do MME é alocada inicialmente na Reserva, mas durante a execução orçamentária do exercício não são utilizados para pagamento de despesas, o que gera economia de gastos e, assim sendo, impacta positivamente na meta de resultado primário.

A Tabela 09 apresenta a execução orçamentária do MME por fonte de recursos, no período de 2006 a 2020. Como pode se verificar, a receita mais relevante está relacionada às Compensações Financeiras pela Exploração de Petróleo ou Gás Natural (fonte 142). De 2006 a 2020, foram autorizados nessa fonte gastos de R\$ 46,1 bilhões e empenhados apenas R\$ 1,8 bilhão, representando apenas 4% de execução em relação ao empenhado, e 2% em relação aos valores pagos (sem os restos a pagar pagos).

Tabela 09. MME - Despesa por Fonte de Recursos de 2006 a 2020

R\$ em milhões

Fonte	PLOA (a)	Autorizado (b)	Empenhado (c)	Pago (d)	% Emp. c/b	% Pago d/b
142 - Compensações Financeiras pela Produção de Petróleo, Gás Natural e Outros Hidrocarbonetos Fluidos	46.440,7	46.089,2	1.783,5	874,2	4%	2%
100 - Recursos Ordinários	15.876,0	17.126,6	14.691,7	13.884,1	86%	81%
174 - Taxas e Multas pelo Exercício do Poder de Polícia e Multas Provenientes de Processos Judiciais	8.812,6	8.843,2	4.306,0	3.763,8	49%	43%
129 - Recursos de Concessões e Permissões	5.298,3	15.390,0	10.990,4	7.369,7	71%	48%
186 - Recursos Vinculados a Aplicações em Políticas Públicas Específicas	5.146,5	5.246,1	4.403,2	4.126,1	84%	79%
250 - Recursos Próprios Não-Financeiros	3.542,1	3.895,9	2.591,2	2.060,0	67%	53%
172 - Outras Contribuições Econômicas	2.964,9	2.971,2	19,0	17,2	1%	1%
141 - Compensações Financeiras pela Exploração de Recursos Minerais	2.437,5	2.566,6	375,7	296,6	15%	12%
150 - Recursos Próprios Não-Financeiros	1.454,8	1.403,0	93,6	77,3	7%	6%
Demais	3.216,5	9.082,7	6.978,2	4.780,0	77%	53%
Total Geral	95.189,9	112.614,6	46.232,5	37.249,2	41%	33%

Fonte: SIGA Brasil

RAP = Restos a Pagar

Noutro giro, para se ter uma ideia do comportamento da execução orçamentária do MME sem os efeitos dos recursos alocados na Reserva de Contingência, temos a Tabela 10. A análise sob essa ótica permite avaliar como se comporta a execução das despesas efetivas do Órgão, tendo em vista que a Reserva de Contingência constitui tão somente uma previsão de recursos para atendimento de contingências verificadas durante o exercício. Como se percebe, a execução no período de 2006 a 2020 é significativamente superior à registrada na Tabela 08 (que considera os valores da Reserva), ou seja, de 86% em relação aos valores empenhados e de 70% em relação aos valores pagos.

Tabela 10. MME de 2006 a 2020 (Exclusive Reserva de Contingência)

Valores em Milhões

ANO	PLOA	Autorizado	Empenhado	Pago	% Empe- nhado	% Pago
	A	B	C	D	F = C/B	G = D/B
2006	981,5	943,4	778,4	683,4	83%	72%
2007	1.078,30	1.222,30	947,6	799,6	78%	65%
2008	1.084,70	1.411,30	1.126,90	1.009,40	80%	72%
2009	1.476,40	1.523,00	1.348,70	1.109,80	89%	73%
2010	1.623,40	1.962,30	1.416,40	1.150,20	72%	59%
2011	1.631,20	1.952,30	1.495,70	1.316,60	77%	67%
2012	1.811,00	2.090,60	1.608,30	1.354,50	77%	65%
2013	1.847,40	2.165,10	1.944,10	1.533,50	90%	71%
2014	2.754,20	3.095,90	2.012,50	1.617,60	65%	52%
2015	3.137,20	3.322,40	2.810,60	2.387,40	85%	72%
2016	2.862,40	7.269,10	5.642,30	5.426,80	78%	75%
2017	3.025,80	3.010,10	2.864,50	2.705,50	95%	90%
2018	3.231,90	12.642,00	12.510,70	7.517,10	99%	59%
2019*	6.839,57	5.441,03	4.351,39	3.818,22	80%	70%
2020	3.965,83	5.525,75	5.374,60	4.819,45	97%	87%
Total	37.350,81	53.576,59	46.232,69	37.249,07	86%	70%

Fonte: SIGA Brasil

* Excluindo-se os valores relativos à revisão do contrato de cessão onerosa havida em 2019 (R\$ 34,6 bilhões)

Já a Tabela 11 apresenta a execução do MME por unidade orçamentária, no exercício de 2020, último ano com execução fechada. Verifica-se o elevado grau de execução orçamentária quando se desconsidera Reserva de Contingência, alcançando nos empenhos 97%, e 87% para pagamentos.

Tabela 11. MME - Despesa por Unidade Orçamentária de 2020 (Exclusive Reserva de Contingência)

Valores em Milhões

Unidade Orçamentária	PLOA	Autorizado	Empenhado	Pago	% Empe-	% Pago
	(a)	(b)	(c)	(d)	nhado c/b	d/b
32101 - Ministério de Minas e Energia - Administração Direta	349,9	418,4	392,5	366,5	94%	88%
32202 - Companhia de Pesquisa de Recursos Minerais - CPRM	459,6	491,0	472,2	412,9	96%	84%
32265 - Agência Nacional do Petróleo, Gás Natural e Biocombustíveis - ANP	412,8	435,3	426,7	360,8	98%	83%
32266 - Agência Nacional de Energia Elétrica – ANEEL	1.284,1	2.386,5	2.366,0	2.174,9	99%	91%
32314 - Empresa de Pesquisa Energética – EPE	119,3	122,0	112,1	97,9	92%	80%
32396 - Agência Nacional de Mineração - ANM	351,5	380,6	364,2	304,5	96%	80%
32397 - Indústrias Nucleares do Brasil S.A. – INB	604,8	910,7	900,8	784,9	99%	86%
32398 - Nuclebrás Equipamentos Pesados S.A. - NUCLEP	383,7	381,2	340,2	317,1	89%	83%
Total Geral	3.965,8	5.525,7	5.374,6	4.819,4	97%	87%

Fonte: SIGA Brasil

I.2.2. Orçamento de Investimento

Já entre as empresas estatais, vale novamente destacar os valores expressivos executados pela unidade orçamentária 32.230-Petróleo Brasileiro S.A, em relação às demais unidades orçamentárias. Em 2018, 2019 e 2020, os valores realizados dessa unidade orçamentária foram de R\$ 64,9 bilhões, R\$ 47,8 bilhões e R\$ 74,5 bilhões, respectivamente.

Tabela 12. Execução Orçamentária do MME por UO - Orçamento de Investimento

Valores em Milhões

Unidade Orçamentária	Realizado 2018	Realizado 2019	Realizado 2020*	PL 2021	Variação 2020- 2021	
					R\$	%
32201 Centro de Pesquisas de Energia Elétrica - Cepel	9,84	10,26				
32204 Eletrobrás Termonuclear S.A. - Eletronuclear	536,60	822,86	1.274,79	2.946,72	1.671,93	131%
32223 Centrais Elétricas Brasileiras S.A. - Eletrobras	18,59	6,29	25,00	42,15	17,15	69%
32224 Centrais Elétricas do Norte do Brasil S.A. - Eletronorte	176,17	132,91	145,19	581,28	436,09	300%
32225 Eletrosul Centrais Elétricas S.A.	60,11	53,98				
32226 Companhia Hidro Elétrica do São Francisco - Chesf	955,00	592,20	653,49	1.718,07	1.064,58	163%
32228 Furnas - Centrais Elétricas S.A.	556,35	643,47	731,17	1.080,28	349,11	48%
32230 Petróleo Brasileiro S.A. - Petrobras	64.935,36	47.798,95	74.514,72	114.896,15	40.381,43	54%
32239 Petrobras Distribuidora S.A. - Br	444,05	229,65				
32240 Petrobras Gás S.A. - Gaspetro	0,04					
32264 Eletrobrás Participações S.A. - Eletropar				0,12	0,12	
32267 Companhia de Eletricidade do Acre - Eletoacre	55,94					
32268 Companhia Energética de Alagoas - Ceal	163,81					
32269 Companhia Energética do Piauí - Cepisa	150,41					
32270 Centrais Elétricas de Rondônia S.A. - Ceron	126,21					
32271 Transportadora Brasileira Gasoduto Bolívia-Brasil S.A. - TBG	29,50	100,27	78,55	138,19	59,64	76%
32272 Boa Vista Energia S.A. - Bvenergia	11,14					
32273 Amazonas Distribuidora de Energia S.A. - Ame	261,78					
32274 Petrobras Transporte S.A. - Transpetro	1.391,22	874,68	274,69	1.523,44	1.248,74	455%
32276 Companhia de Geração Térmica de Energia Elétrica - CGTEE	122,46	216,19	173,03	492,53	319,49	185%

32280	Petrobras Logística de Exploração e Produção S.A. - PB-LOG				0,22	0,22	
32282	Petrobras Netherlands B.V. - PNBV	8.536,17	1.393,62	888,10	8.368,16	7.480,06	842%
32287	Petrobras International Braspetro B.V. - PIB BV	1.401,43	331,27	65,59	850,11	784,52	1196%
32308	Transportadora Associada De Gás S.A. - TAG	41,14	7,17				
32316	Liquigás Distribuidora S.A. - Liquigás	78,06	103,53	134,94	130,36	- 4,58	-3%
32333	Stratura Asfaltos S.A.	1,88	0,56				
32334	Petrobrás Biocombustível S.A. - PBIO	4,26	5,64	6,61	8,17	1,56	24%
32343	Companhia Integrada Têxtil De Pernambuco - CITEPE	1,74					
32344	Companhia Petroquímica De Pernambuco - Petroquímicasuape	5,41					
32346	Eólica Mangue Seco 2 - Geradora e Comercializadora de Energia Elétrica S.A. - Mangue Seco 2	0,05	0,00	0,04	0,03	- 0,01	-23%
32351	Gás Brasileiro Distribuidora S.A. - Gbd	32,66	0,03		1,53	1,53	
32362	Uirapuru Transmissora de Energia S.A.	3,13	0,60				
32363	Transmissora Sul Brasileira de Energia S.A. - TSBE	0,57		0,58	2,60	2,02	349%
32364	Transmissora Sul Litorânea de Energia S.A. - TSLE	13,49	20,93	5,36	28,85	23,49	438%
32365	Amazonas Geração e Transmissão de Energia S.A. - AMGT	142,14	20,06	5,77	30,18	24,40	423%
32367	Araucária Nitrogenados S.A.	75,21	15,32				
32369	Empresa Brasileira de Administração de Petróleo e Gás Natural S.A. - Pré-Sal Petróleo S.A. - PPSA	0,74	4,51	1,16	0,51	- 0,65	-56%
32370	Transpetro International B.V. - Ti B.V.	62,92	36,50	5,20	106,60	101,40	1951%
32371	Celg Distribuição S.A. - Celg D						
32372	Nova Transportadora do Sudeste S.A.						
32374	Linha Verde Transmissora de Energia S.A. - LVTE						
32375	Petrobras Logística de Gás S.A.						

32376	Brasil Ventos Energia S.A.	0,03	0,05	0,04	0,15	0,11	279%
32377	Transenergia Goiás S.A.	0,08	4,12	3,60	2,70	- 0,90	-25%
32378	Geradora Eólica Ventos Angelim S.A.	0,01	1,86	0,64	0,71	0,06	10%
32379	Geradora Eólica Ventos de Santa Rosa S.A.	0,01	1,59	0,55	0,39	- 0,16	-30%
32380	Geradora Eólica Ventos de Uirapuru S.A.		2,12	0,72		- 0,72	-100%
32381	Geradora Eólica Arará Azul S.A.	0,01	1,29	0,07	0,07	0,00	3%
32382	Geradora Eólica Bentevi S.A.		0,69	0,02	0,03	0,00	9%
32383	Geradora Eólica Ouro Verde I S.A.	0,01	1,28	0,06	0,07	0,00	8%
32384	Geradora Eólica Ouro Verde II S.A.	0,01	1,38	0,05	0,05	0,00	4%
32385	Geradora Eólica Ouro Verde III S.A.	0,01	1,13	0,03	0,04	0,01	25%
32386	Energia dos Ventos V S.A.	18,25	73,73	16,96	6,50	- 10,46	-62%
32387	Energia dos Ventos VI S.A.	24,83	106,47	21,46	6,00	- 15,46	-72%
32388	Energia dos Ventos VII S.A.	22,94	95,14	19,60	5,50	- 14,10	-72%
32389	Energia dos Ventos VIII S.A.	17,36	71,68	19,57	9,50	- 10,07	-51%
32390	Energia dos Ventos IX S.A.	20,05	88,51	17,91	6,00	- 11,91	-67%
32391	Fronteira Oeste Transmissora de Energia S.A.	51,53	45,36	20,83	6,80	- 14,03	-67%
32392	Eólica Hermenegildo I S.A.	0,03			0,90	0,89	
32393	Eólica Hermenegildo II S.A.				0,90	0,90	
32394	Eólica Hermenegildo III S.A.				0,70	0,70	
32395	Eólica Chuí IX S.A.				0,30	0,30	
32399	Itaguaçu da Bahia Energias Renováveis S/A		0,06	0,08	0,00	- 0,08	-100%
32903	Transpetro Bel 09 S.A.				13,95	13,95	
Total		80.560,74	53.917,87	79.106,19	133.007,49	53.901,30	68%

Fonte: SIGA Brasil

*Dados Provisórios

Por fim, a Tabela 13 apresenta o percentual de execução do orçamento de investimento entre os anos de 2017 a 2020. Durante o período analisado, a execução orçamentária variou entre 46,58% (2019) a 69,9% (2020).

Tabela 13. Ministério de Minas e Energia
 Percentual de Execução do Orçamento de Investimento

Valores em Milhões

Ano	Autorizado	Realizado	Percentual de Execução
	(a)	(b)	b/a
2017	76.449,60	46.599,20	61,00%
2018	121.607,60	80.560,70	66,20%
2019	115.760,73	53.917,87	46,58%
2020*	113.341,05	79.106,19	69,79%

Fonte: SIGA Brasil

*Dados Provisórios

I.3. DAS EMENDAS APRESENTADAS

I.3.1. Considerações gerais

No âmbito da Área Temática XIV, foram apresentadas 3 emendas, sendo 2 individuais de autoria dos Deputados Átila Lira (emenda n.º 19350002) e Nereu Crispim (emenda n.º 41210009), e uma coletiva da Bancada Estadual do Pará (emenda n.º 71150006). Não foram apresentadas emendas de comissão.

Tabela 14. Emendas apresentadas por Autor

R\$1,00

Autor	Tipo de Emenda	Qtd	Valor Solicitado
Bancada Estadual			
Bancada do Pará	Apropriação	1	100.000.000
Deputado Federal			
Átila Lira	Apropriação	1	250.000
Nereu Crispim	Apropriação	1	400.000
Total Geral			100.650.000

Fonte: SIGA Brasil

As emendas foram direcionadas às Unidades Orçamentárias 32396 – Agência Nacional de Mineração – ANM, e 32202 - Companhia de Pesquisa de Recursos Minerais – CPRM, nas seguintes ações:

Tabela 15 . Emendas Apresentadas por Unidade Orçamentária e Ação

R\$ 1,00	
Unidade Orçamentária/Ação	Valor Solicitado
Agência Nacional de Mineração - ANM	
Administração da Unidade	400.000
Regulação, Outorga e Fiscalização da Mineração	100.000.000
Companhia de Pesquisa de Recursos Minerais - CPRM	
Levantamento da Geodiversidade	250.000
Total Geral	100.650.000

Fonte: SIGA Brasil

I.3.2. Admissibilidade das Emendas

De acordo com o art. 25 da Resolução n.º 1, de 2006-CN, cabe ao Comitê de Admissibilidade de Emendas (CAE), desta Comissão Mista, propor a inadmissibilidade das emendas apresentadas ao projeto de lei orçamentária. Segundo o Relatório do CAE de 04 de março de 2021³, a emenda da Bancada do Pará possuía ajustes a serem feitos de forma a ser admitida.

Contatamos a Bancada do Pará com o fito de alertá-los sobre a necessidade de ajustes, que foram plenamente realizados pelo colegiado no sistema SISEL.

I.3.3. Atendimento das Emendas

As emendas individuais foram atendidas integralmente, segundo os valores solicitados. Os valores necessários derivaram dos recursos administrados pelo Relator Geral, no montante de R\$ 650 mil.

Para atendimento de emendas coletivas, os relatores setoriais têm, em princípio, duas modalidades de recursos disponíveis. São elas: a parcela da Reserva de Recursos de que trata o art. 56 da Resolução n.º 1, de 2006-CN, e os recursos provenientes de eventuais cancelamentos na programação orçamentária de cada área.

³https://www.camara.leg.br/internet/comissao/index/mista/orca/comites/2020/CAE/LOA/Rel_Admiss_Coletivas.pdf>
Último acesso em 08/03/2021;

Os cancelamentos na programação orçamentária de cada área são adstritos, conforme regra estabelecida no Parecer Preliminar (Parte Especial, Item 24 a 28), tão somente a cortes de dotações do Orçamento Fiscal e da Seguridade Social relativas a despesas com investimentos (GND 4) e com inversões financeiras (GND 5), no limite de 40% do total programado para cada subtítulo, restringindo-se a um corte global de 20% dos totais programados nesses grupos de natureza despesa. Eventuais cortes no Orçamento de Investimento só podem ser efetivados para atendimento de emendas apresentadas no próprio Orçamento de Investimento, apresentação essa que não ocorreu.

Por outro lado, a possibilidade de realização de cortes no Orçamento Fiscal e da Seguridade Social revelou-se limitada em função da escassez de programações que poderiam ser canceladas sem que o orçamento do Ministério fosse prejudicado. Cabe ressaltar que as unidades orçamentárias desta Área Temática utilizam, em boa parte, fontes legalmente vinculadas a aplicações específicas, o que dificulta ainda mais o remanejamento de dotações. No que tange às inversões financeiras (GND 5), as previstas no MME estão relacionadas a constituição de capital de empresa, as quais só podem ser utilizadas, em caso de cancelamento, para a mesma finalidade. Como não foram apresentadas emendas para aumento de capital de empresas, não foi possível efetuar cancelamentos em GND 5.

Assim, para atendimento da emenda coletiva foram utilizados apenas os recursos provenientes da Reserva de Recursos distribuídos a esta Relatoria, por força regimental, que totalizam R\$ 2,9 milhões, direcionados integralmente para a emenda da Bancada do Pará.

1.4. DO ATENDIMENTO À OUTRAS DETERMINAÇÕES DO PARECER PRELIMINAR E DA RESOLUÇÃO N.º 1, DE 2006-CN

1.4.1. Atendimento das normas constitucionais e legais

Com referência ao que dispõe o art. 70, inciso I, alínea a, da Resolução n.º 1, de 2006-CN, cumpre registrar que as proposições analisadas por esta Área Temática não contrariam as normas constitucionais e legais, especialmente quanto à compatibilidade com a Lei Complementar n.º 101, de 2000.

I.4.2. Créditos Especiais e Extraordinários em apreciação ou aprovados pelo Congresso Nacional nos últimos quatro meses do Exercício

Em atendimento ao disposto no art. 70, inciso I, alínea c, da Resolução n.º 1, de 2006-CN, que determina que sejam analisados nos relatórios setoriais os efeitos da aprovação dos créditos especiais e extraordinários em apreciação ou aprovados pelo Congresso Nacional nos últimos quatro meses do exercício vigente, informamos que existem 4 (quatro) créditos nessa situação, conforme Tabela 16.

Tabela 16. MME. Crédito em Tramitação/Tramitados no Congresso Nacional nos Últimos Quatro Meses de 2020
(art. 70, I, c, da Resolução n.º 1, de 2006-CN)

R\$1,00

Normativo	Tipo	Orçamento/Esfera	Unidade Orçamentária	Dotação
Lei 14.095/20	Especial	Orçamento de Investimento	32365 - Amazonas Geração e Transmissão de Energia S.A. - AmGT	836.886
Lei 14.095/20	Especial	Orçamento de Investimento	32903 - Transpetro Bel 09 S.A	7.500.000
Lei 14.095/20	Especial	Orçamento de Investimento	32365 - Amazonas Geração e Transmissão de Energia S.A. - AmGT	14.163.240
MPV 1011/20	Extraordinário	Orçamento Fiscal	32266 - Agência Nacional de Energia Elétrica - ANEEL	80.000.000
Total				102.500.126

Fonte: SIGA Brasil

I.4.3. Obras e serviços com indícios de irregularidades graves

Com respeito ao disposto no art. 70, inciso I, alínea e, e inciso II, da Resolução n.º 1, de 2006-CN, na programação desta Área Temática não foram identificadas obras com indícios de irregularidades graves, com recomendação de paralisação (IGP e pIGP) ou com recomendação de retenção parcial de valores (IGR), nas informações encaminhadas pelo Tribunal de Contas da União (TC n.º 027.962/2019-9, Acórdão n.º 2833/2020 TCU-Plenário), razão pela qual deixamos de tecer recomendações sobre essa questão.

1.5. INDICAÇÕES AO RELATOR GERAL

Por fim, destacamos que a Companhia de Pesquisa de Recursos Minerais – CPRM, apresentou ao gabinete desta Relatora três propostas de emendas necessárias ao pleno funcionamento da companhia, embora não tenham sido propostas por nenhum parlamentar ou Bancada/Comissão. Por entendermos justo o pleito, solicitamos ao Ilustríssimo Sr. Relator Geral o atendimento das proposições, na forma do Parecer Preliminar, que viabilizarão o funcionamento da citada companhia. São elas:

Indicação 1 (Reforço de Ação constante do PLOA 2021)

Unidade Orçamentária: 32202 – Companhia de Pesquisa de Recursos Minerais - CPRM

Esfera: F – Fiscal

Função: 22 – Indústria

Subfunção: 663 – Mineração

Programa: 3002 - Geologia, Mineração e Transformação Mineral

Ação: 2399 - Avaliação dos Recursos Minerais do Brasil

Subtítulo: 0001 – Nacional

GND: 3 - ODC

Modalidade de Aplicação: 90

Valor Solicitado: R\$ 8.168.008

Justificativa: As ARIM's (Áreas de Relevante Interesse Mineral) são responsáveis pela maior parte do valor da produção mineral Brasil, entretanto não possuem levantamentos e estudos sistemáticos que permitam a definição de blocos para prospecção. Assim, um dos objetivos desta ação é a identificação de alvos para prospecção mineral, com o objetivo de estimular a pesquisa e a produção mineral brasileira. A CPRM é detentora dos direitos minerários sobre um conjunto de áreas no território brasileiro, as quais requerem a atualização das informações (modelagem do depósito, avaliação econômica e ambiental, etc) com vistas à licitação prevista no novo Marco Regulatório da Mineração. Outro objetivo desta Ação é, portanto, a reavaliação destas áreas.

Indicação 2 (Nova Ação para inclusão no PLOA 2021)

Unidade Orçamentária: 32202 – Companhia de Pesquisa de Recursos Minerais - CPRM

Esfera: F – Fiscal

Função: 22 – Indústria

Subfunção: 663 – Mineração

Programa: 3002 - Geologia, Mineração e Transformação Mineral

Ação: 4872 - Levantamentos Aerogeofísicos

Subtítulo: 0001 – Nacional

GND: 3 - ODC

Modalidade de Aplicação: 90

Valor Solicitado: R\$ 20.000.000

Justificativa: A aerogeofísica tem múltiplas aplicações, mas pode-se considerar que a importância dos aerolevantamentos está sustentada pelos seguintes objetivos principais: Fomentar os investimentos do setor mineral, uma vez que a geofísica é ferramenta imprescindível na pesquisa de depósitos minerais; Avançar no entendimento dos condicionantes geológicos dos depósitos minerais, e por consequência, na definição de áreas de mais elevado potencial para pesquisa mineral pelo setor privado; avançar no conhecimento geológico dos escudos brasileiros, considerando-se que a integração geológico-geofísica é fundamental para cartografia geológica; subsidiar a pesquisa hidrogeológica, especialmente na região semiárido brasileiro, além de projetos relacionados à área de risco geológico; promover avanços no conhecimento Geocientífico no Brasil, visto que dados aerogeofísicos disponibilizados pelo Serviço Geológico do Brasil-CPRM subsidiam diversos projetos institucionais, além de pesquisas acadêmicas realizadas por universidades brasileiras.

Indicação 3 (Reforço de Ação constante do PLOA 2021)

Unidade Orçamentária: 32202 – Companhia de Pesquisa de Recursos Minerais - CPRM

Esfera: F – Fiscal

Função: 22 – Indústria

Subfunção: 663 – Mineração

Programa: 3002 - Geologia, Mineração e Transformação Mineral

Ação: 2B53 - Produção Laboratorial de Análises Mineraias - Rede LAMIN

Subtítulo: 0001 – Nacional

GND: 3 - ODC

Modalidade de Aplicação: 90

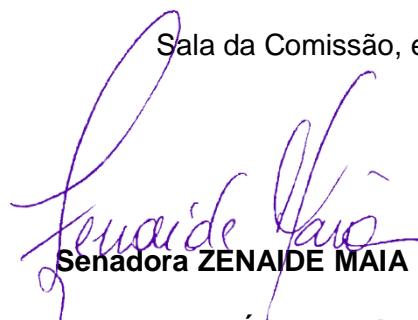
Valor Solicitado: R\$ 4.969.000

Justificativa: A ação tem por objetivo garantir a capacidade laboratorial do Serviço Geológico do Brasil, em apoio aos levantamentos geológicos e demais atividades da instituição e de terceiros, ampliar a acreditação da Rede LAMIN pela CGCRE-Inmetro, para todos os laboratórios de análises da Rede, e aumentar o escopo de acreditação incluindo materiais geológicos.

II – VOTO

Diante do foi aqui relatado, propõe-se a aprovação do Projeto de Lei n.º 28, de 2020-CN na parte relativa à programação das unidades orçamentárias da Área Temática XIV – Minas e Energia, com as alterações propostas neste relatório decorrentes das emendas aprovadas por esta Relatoria.

Sala da Comissão, em de de 2021.



Senadora ZENAIDE MAIA

Relatora Setorial – Área Temática XIV

MINISTÉRIO DE MINAS E ENERGIA
ORÇAMENTOS FISCAL E DA SEGURIDADE SOCIAL

Código - UO

- 32101 - Ministério de Minas e Energia - Administração Direta
- 32202 - Companhia de Pesquisa de Recursos Minerais - CPRM
- 32265 - Agência Nacional do Petróleo, Gás Natural e Biocombustíveis - ANP
- 32266 - Agência Nacional de Energia Elétrica - ANEEL
- 32314 - Empresa de Pesquisa Energética - EPE
- 32396 - Agência Nacional de Mineração - ANM
- 32397 - Indústrias Nucleares do Brasil S.A. - INB
- 32398 - Nuclebrás Equipamentos Pesados S.A. - NUCLEP
- 93366 - Recursos sob Supervisão do Ministério de Minas e Energia - Administração Direta
- 93367 - Recursos sob Supervisão da Companhia de Pesquisa de Recursos Minerais - CPRM
- 93368 - Recursos sob Supervisão da Agência Nacional do Petróleo, Gás Natural e Biocombustíveis - ANP
- 93369 - Recursos sob Supervisão da Agência Nacional de Energia Elétrica - ANEEL
- 93370 - Recursos sob Supervisão da Empresa de Pesquisa Energética - EPE
- 93371 - Recursos sob Supervisão da Agência Nacional de Mineração - ANM
- 93372 - Recursos sob Supervisão da Indústrias Nucleares do Brasil S.A. - INB
- 93373 - Recursos sob Supervisão da Nuclebrás Equipamentos Pesados S.A. - NUCLEP

ORÇAMENTO DE INVESTIMENTO

Código - UO

- 32204 - Eletrobras Termonuclear S.A. - ELETRONUCLEAR
- 32223 - Centrais Elétricas Brasileiras S.A. - ELETROBRAS
- 32224 - Centrais Elétricas do Norte do Brasil S.A. - ELETRONORTE

32225 - ELETROSUL Centrais Elétricas S.A.

32226 - Companhia Hidro Elétrica do São Francisco - CHESF

32228 - FURNAS - Centrais Elétricas S.A.

32230 - Petróleo Brasileiro S.A. - PETROBRAS

32264 - Eletrobras Participações S.A. - ELETROPAR

32271 - Transportadora Brasileira Gasoduto Bolívia-Brasil S.A. - TBG

32274 - Petrobras Transporte S.A. - TRANSPETRO

32276 - Companhia de Geração Térmica de Energia Elétrica - CGTEE

32280 - Petrobras Logística de Exploração e Produção S.A. - PB-LOG

32282 - Petrobras Netherlands B.V. - PNBV

32287 - Petrobras International Braspetro B.V. - PIB BV

32316 - Liquigás Distribuidora S.A. - LIQUIGÁS

32334 - Petrobras Biocombustível S.A. - PBIO

32346 - Eólica Mangue Seco 2 - Geradora e Comercializadora de Energia Elétrica S.A. - MANGUE SECO 2

32363 - Transmissora Sul Brasileira de Energia S.A. - TSBE

32364 - Transmissora Sul Litorânea de Energia S.A. - TSLE

32365 - Amazonas Geração e Transmissão de Energia S.A. - AmGT

32367 - Araucária Nitrogenados S.A.

32369 - Empresa Brasileira de Administração de Petróleo e Gás Natural S.A. - Pré-Sal Petróleo S.A. - PPSA

32370 - Transpetro International B.V. - TI B.V.

32376 - Brasil Ventos Energia S.A.

32377 - Transenergia Goiás S.A.

32378 - Geradora Eólica Ventos Angelim S.A.

32379 - Geradora Eólica Ventos de Santa Rosa S.A.

32380 - Geradora Eólica Ventos de Uirapuru S.A.

- 32381 - Geradora Eólica Arará Azul S.A.
- 32382 - Geradora Eólica Bentevi S.A.
- 32383 - Geradora Eólica Ouro Verde I S.A.
- 32384 - Geradora Eólica Ouro Verde II S.A.
- 32385 - Geradora Eólica Ouro Verde III S.A.
- 32386 - Energia dos Ventos V S.A.
- 32387 - Energia dos Ventos VI S.A.
- 32388 - Energia dos Ventos VII S.A.
- 32389 - Energia dos Ventos VIII S.A.
- 32390 - Energia dos Ventos IX S.A.
- 32391 - Fronteira Oeste Transmissora de Energia S.A.
- 32392 - Eólica Hermenegildo I S.A.
- 32393 - Eólica Hermenegildo II S.A.
- 32394 - Eólica Hermenegildo III S.A.
- 32395 - Eólica Chuí IX S.A.
- 32399 - Itaguaçu da Bahia Energias Renováveis S/A



Resumo das Decisões por Grupo de Autores e Tipo de Parecer

Orçamentos Fiscal, da Seguridade Social e de Investimento das Estatais (Valores em R\$1,00)

Grupo de Autores	Parecer	Quant.	Valor Atendido
BANCADA	Pela Aprovação Parcial	1	2.935.943
PARLAMENTAR	Pela Aprovação	2	650.000
Total do Setor		3	3.585.943





Resumo das Decisões por Órgão, Grupo de Autores e Tipo de Parecer

Orçamentos Fiscal, da Seguridade Social e de Investimento das Estatais (Valores em R\$1,00)

Grupo de Autores	Parecer	Quant.	Valor Atendido
Órgão: 32000 - Ministério de Minas e Energia		3	3.585.943
BANCADA	Pela Aprovação Parcial	1	2.935.943
PARLAMENTAR	Pela Aprovação	2	650.000
Total do Setor		3	3.585.943





Relação das Emendas Atendidas - Coletivas de Apropriação

Orçamentos Fiscal, da Seguridade Social e de Investimento das Estatais (Valores em R\$1,00)

Emenda	Unidade Orçamentária	Funcional/Programática	Descrição da Ação + Subtítulo	ESF	GND	RP	MA	IDU	FTE	Valor Aprovado	Parecer
Autor: Bancada do Para										2.935.943	
71150006	32396 - Agência Nacional de Mineração - ANM	22.125.3002.215Z.0015	Regulação, Outorga e Fiscalização da Mineração - No Estado do Pará	F	4	2	90	0	100	2.935.943	Pela Aprovação Parcial
Total do Setor:										2.935.943	





Relação das Emendas Atendidas - Coletivas de Remanejamento

Orçamentos Fiscal, da Seguridade Social e de Investimento das Estatais (Valores em R\$1,00)

***Relatório vazio: nenhum registro recuperado.**





Relação das Emendas Atendidas - Individuais de Despesa

Orçamentos Fiscal, da Seguridade Social e de Investimento das Estatais (Valores em R\$1,00)

Emenda	Unidade Orçamentária	Funcional/Programática	Descrição da Ação + Subtítulo	ESF	GND	RP	MA	IDU	FTE	Valor Aprovado	Parecer
Autor: (Deputado Federal) Áttila Lira										250.000	
19350002	32202 - Companhia de Pesquisa de Recursos Minerais - CPRM	22.127.3002.2D62.0022	Levantamentos da Geodiversidade - No Estado do Piauí	F	4	6	90	0	100	250.000	Pela Aprovação
Autor: (Deputado Federal) Nereu Crispim										400.000	
41210009	32396 - Agência Nacional de Mineração - ANM	22.122.0032.2000.0043	Administração da Unidade - No Estado do Rio Grande do Sul	F	3	6	90	0	100	400.000	Pela Aprovação
Total do Setor:										650.000	





Relação das Emendas Atendidas - Emendas de Relator Setorial de Despesa

Orçamentos Fiscal, da Seguridade Social e de Investimento das Estatais (Valores em R\$1,00)

***Relatório vazio: nenhum registro recuperado.**





Relação das Emendas Não Atendidas por Autor (Rejeitada / Prejudicada / Inadmitida / Retirada Pelo Autor)

Orçamentos Fiscal, da Seguridade Social e de Investimento das Estatais (Valores em R\$1,00)

***Relatório vazio: nenhum registro recuperado.**





Relação dos Cancelamentos Promovidos pelo Relator Setorial

Orçamentos Fiscal, da Seguridade Social e de Investimento das Estatais (Valores em R\$1,00)

***Relatório vazio: nenhum registro recuperado.**





Espelhos das Emendas de Relator Setorial

**Não há emenda ASSINADA para este autor.*





Demonstrativo Sintético das Alterações por Região/Unidade da Federação

Orçamentos Fiscal e da Seguridade Social (Valores em R\$1,00)

UF	Proposta (A)	Ajustes Parpré (B)	Acréscimos (C)	Cancelamentos (D)	Rel. Setorial (E) = (A) + (B) + (C) + (D)
Exterior - EX					
EX	255.200	0	0	0	255.200
Total da Região:	255.200	0	0	0	255.200
Nacional - NA					
NA	8.900.213.387	-2.445.310	0	0	8.897.768.077
Total da Região:	8.900.213.387	-2.445.310	0	0	8.897.768.077
Região Centro-Oeste - CO					
DF	667.214.239	0	0	0	667.214.239
Total da Região:	667.214.239	0	0	0	667.214.239
Região Nordeste - NE					
BA	4.200.000	-252.000	0	0	3.948.000
PI	0	0	250.000	0	250.000
Total da Região:	4.200.000	-252.000	250.000	0	4.198.000
Região Norte - NO					
PA	0	0	2.935.943	0	2.935.943
Total da Região:	0	0	2.935.943	0	2.935.943
Região Sudeste - SD					
RJ	389.331.868	-3.000	0	0	389.328.868
SD	16.000.000	-960.000	0	0	15.040.000
Total da Região:	405.331.868	-963.000	0	0	404.368.868
Região Sul - SL					
RS	0	0	400.000	0	400.000
SC	8.074.000	0	0	0	8.074.000
Total da Região:	8.074.000	0	400.000	0	8.474.000
Total do Setor:	9.985.288.694	-3.660.310	3.585.943	0	9.985.214.327





Demonstrativo Sintético das Alterações por Região/Unidade da Federação

Orçamento de Investimento das Estatais (Valores em R\$1,00)

UF	Proposta (A)	Ajustes Parpré (B)	Acréscimos (C)	Cancelamentos (D)	Rel. Setorial (E) = (A) + (B) + (C) + (D)
Exterior - EX					
EX	9.324.866.000	0	0	0	9.324.866.000
Total da Região:	9.324.866.000	0	0	0	9.324.866.000
Nacional - NA					
NA	23.123.869.800	0	0	0	23.123.869.800
Total da Região:	23.123.869.800	0	0	0	23.123.869.800
Região Centro-Oeste - CO					
CO	4.385.000	0	0	0	4.385.000
GO	1.241.760	0	0	0	1.241.760
Total da Região:	5.626.760	0	0	0	5.626.760
Região Nordeste - NE					
BA	91.531.170	0	0	0	91.531.170
CE	34.595.900	0	0	0	34.595.900
NE	3.328.385.728	0	0	0	3.328.385.728
PE	336.356.000	0	0	0	336.356.000
RN	257.675	0	0	0	257.675
SE	104.659.000	0	0	0	104.659.000
Total da Região:	3.895.785.473	0	0	0	3.895.785.473
Região Norte - NO					
AM	30.175.000	0	0	0	30.175.000
AP	40.000	0	0	0	40.000
NO	477.664.966	0	0	0	477.664.966
PA	78.028.105	0	0	0	78.028.105
Total da Região:	585.908.071	0	0	0	585.908.071
Região Sudeste - SD					
ES	17.830.000	0	0	0	17.830.000
RJ	5.382.542.068	0	0	0	5.382.542.068
SD	90.224.345.000	0	0	0	90.224.345.000
SP	266.927.000	0	0	0	266.927.000
Total da Região:	95.891.644.068	0	0	0	95.891.644.068
Região Sul - SL					
RS	31.649.498	0	0	0	31.649.498
SL	148.138.869	0	0	0	148.138.869
Total da Região:	179.788.367	0	0	0	179.788.367
Total do Setor:	133.007.488.539	0	0	0	133.007.488.539





Demonstrativo Sintético das Alterações por Órgão/Unidade Orçamentária

Orçamentos Fiscal e da Seguridade Social (Valores em R\$1,00)

32000 - Ministério de Minas e Energia	Proposta (A)	Ajustes Parpré (B)	Acréscimos (C)	Cancelamentos (D)	Rel. Setorial (E) = (A) + (B) + (C) + (D)
Unidade Orçamentária					
32101 - Ministério de Minas e Energia - Administração Direta	4.591.887.254	-670.656	0	0	4.591.216.598
32202 - Companhia de Pesquisa de Recursos Minerais - CPRM	234.017.155	-10.321	250.000	0	234.256.834
32265 - Agência Nacional do Petróleo, Gás Natural e Biocombustíveis - ANP	1.040.049.200	0	0	0	1.040.049.200
32266 - Agência Nacional de Energia Elétrica - ANEEL	1.594.467.443	0	0	0	1.594.467.443
32314 - Empresa de Pesquisa Energética - EPE	37.383.138	-704.458	0	0	36.678.680
32396 - Agência Nacional de Mineração - ANM	535.380.381	0	3.335.943	0	538.716.324
32397 - Indústrias Nucleares do Brasil S.A. - INB	742.377.254	-1.784.728	0	0	740.592.526
32398 - Nuclebrás Equipamentos Pesados S.A. - NUCLEP	133.757.544	-490.147	0	0	133.267.397
Total:	8.909.319.369	-3.660.310	3.585.943	0	8.909.245.002
93000 - Programações Condicionadas à Aprovação Legislativa prevista no inciso III do art. 167 da Constituição	Proposta (A)	Ajustes Parpré (B)	Acréscimos (C)	Cancelamentos (D)	Rel. Setorial (E) = (A) + (B) + (C) + (D)
Unidade Orçamentária					
93366 - Recursos do Ministério de Minas e Energia - Administração Direta(32101)	125.151.525	0	0	0	125.151.525
93367 - Recursos da Companhia de Pesquisa de Recursos Minerais - CPRM(32202)	272.136.021	0	0	0	272.136.021
93368 - Recursos da Agência Nacional do Petróleo, Gás Natural e Biocombustíveis - ANP(32265)	14.454.857	0	0	0	14.454.857
93369 - Recursos da Agência Nacional de Energia Elétrica - ANEEL(32266)	7.236.359	0	0	0	7.236.359
93370 - Recursos da Empresa de Pesquisa Energética - EPE(32314)	84.426.879	0	0	0	84.426.879
93371 - Recursos da Agência Nacional de Mineração - ANM(32396)	113.657.289	0	0	0	113.657.289
93372 - Recursos das Indústrias Nucleares do Brasil S.A. - INB(32397)	246.197.019	0	0	0	246.197.019
93373 - Recursos da Nuclebrás Equipamentos Pesados S.A. - NUCLEP(32398)	212.709.376	0	0	0	212.709.376
Total:	1.075.969.325	0	0	0	1.075.969.325





Demonstrativo Sintético das Alterações por Órgão/Função

Orçamentos Fiscal e da Seguridade Social (Valores em R\$1,00)

32000 - Ministério de Minas e Energia	Proposta (A)	Ajustes Parpré (B)	Acréscimos (C)	Cancelamentos (D)	Rel. Setorial (E) = (A) + (B) + (C) + (D)
Função					
09 - Previdência Social	143.456.713	0	0	0	143.456.713
18 - Gestão Ambiental	8.074.000	0	0	0	8.074.000
19 - Ciência e Tecnologia	165.775.743	0	0	0	165.775.743
22 - Indústria	411.024.834	-13.200	3.585.943	0	414.597.577
25 - Energia	1.091.368.628	-3.647.110	0	0	1.087.721.518
28 - Encargos Especiais	5.190.755.816	0	0	0	5.190.755.816
99 - Reserva de Contingência	1.898.863.635	0	0	0	1.898.863.635
Total:	8.909.319.369	-3.660.310	3.585.943	0	8.909.245.002
93000 - Programações Condicionadas à Aprovação Legislativa prevista no inciso III do art. 167 da Constituição	Proposta (A)	Ajustes Parpré (B)	Acréscimos (C)	Cancelamentos (D)	Rel. Setorial (E) = (A) + (B) + (C) + (D)
Função					
09 - Previdência Social	47.522.699	0	0	0	47.522.699
19 - Ciência e Tecnologia	357.256.840	0	0	0	357.256.840
22 - Indústria	368.081.947	0	0	0	368.081.947
25 - Energia	300.974.489	0	0	0	300.974.489
28 - Encargos Especiais	2.133.350	0	0	0	2.133.350
Total:	1.075.969.325	0	0	0	1.075.969.325





Demonstrativo Sintético das Alterações por Órgão/Subfunção

Orçamentos Fiscal e da Seguridade Social (Valores em R\$1,00)

32000 - Ministério de Minas e Energia	Proposta (A)	Ajustes Parpré (B)	Acréscimos (C)	Cancelamentos (D)	Rel. Setorial (E) = (A) + (B) + (C) + (D)
Subfunção					
121 - Planejamento e Orçamento	2.220.982	-70.966	0	0	2.150.016
122 - Administração Geral	920.234.450	-1.150.313	400.000	0	919.484.137
125 - Normatização e Fiscalização	127.610.512	0	2.935.943	0	130.546.455
126 - Tecnologia da Informação	8.919.000	0	0	0	8.919.000
127 - Ordenamento Territorial	10.500.000	0	250.000	0	10.750.000
128 - Formação de Recursos Humanos	4.173.798	-65.685	0	0	4.108.113
130 - Administração de Concessões	9.988.828	0	0	0	9.988.828
131 - Comunicação Social	300.000	0	0	0	300.000
211 - Relações Diplomáticas	40.200	0	0	0	40.200
272 - Previdência do Regime Estatutário	143.456.713	0	0	0	143.456.713
301 - Atenção Básica	116.978.319	0	0	0	116.978.319
543 - Recuperação de Áreas Degradadas	13.074.000	-300.000	0	0	12.774.000
544 - Recursos Hídricos	5.000.000	0	0	0	5.000.000
571 - Desenvolvimento Científico	2.327.000	0	0	0	2.327.000
572 - Desenvolvimento Tecnológico e Engenharia	35.136.494	-1.168.147	0	0	33.968.347
662 - Produção Industrial	223.983.943	-269.728	0	0	223.714.215
663 - Mineração	43.550.025	-268.200	0	0	43.281.825
665 - Normalização e Qualidade	5.958.610	0	0	0	5.958.610
751 - Conservação de Energia	26.185.951	-282.000	0	0	25.903.951
752 - Energia Elétrica	35.193.206	-77.456	0	0	35.115.750
753 - Combustíveis Minerais	65.400	-3.924	0	0	61.476
754 - Biocombustíveis	64.860	-3.891	0	0	60.969
844 - Serviço da Dívida Externa	22.939	0	0	0	22.939
845 - Outras Transferências	1.049.662.765	0	0	0	1.049.662.765
846 - Outros Encargos Especiais	4.225.807.739	0	0	0	4.225.807.739
999 - Reserva de Contingência	1.898.863.635	0	0	0	1.898.863.635
Total:	8.909.319.369	-3.660.310	3.585.943	0	8.909.245.002
93000 - Programações Condicionadas à Aprovação Legislativa prevista no inciso III do art. 167 da Constituição	Proposta (A)	Ajustes Parpré (B)	Acréscimos (C)	Cancelamentos (D)	Rel. Setorial (E) = (A) + (B) + (C) + (D)
Subfunção					
121 - Planejamento e Orçamento	1.863.418	0	0	0	1.863.418
122 - Administração Geral	875.381.998	0	0	0	875.381.998
128 - Formação de Recursos Humanos	484.603	0	0	0	484.603
272 - Previdência do Regime Estatutário	47.522.699	0	0	0	47.522.699
301 - Atenção Básica	37.887.776	0	0	0	37.887.776
572 - Desenvolvimento Tecnológico e Engenharia	30.849.555	0	0	0	30.849.555
662 - Produção Industrial	52.000.000	0	0	0	52.000.000
663 - Mineração	3.447.126	0	0	0	3.447.126
751 - Conservação de Energia	18.800.000	0	0	0	18.800.000
752 - Energia Elétrica	3.558.060	0	0	0	3.558.060
753 - Combustíveis Minerais	1.024.600	0	0	0	1.024.600
754 - Biocombustíveis	1.016.140	0	0	0	1.016.140
846 - Outros Encargos Especiais	2.133.350	0	0	0	2.133.350
Total:	1.075.969.325	0	0	0	1.075.969.325





Demonstrativo Sintético das Alterações por Órgão/GND

Orçamentos Fiscal e da Seguridade Social (Valores em R\$1,00)

32000 - Ministério de Minas e Energia	Proposta (A)	Ajustes Parpré (B)	Acréscimos (C)	Cancelamentos (D)	Rel. Setorial (E) = (A) + (B) + (C) + (D)
Grupo de Natureza de Despesa (GND)					
1 - Pessoal e Encargos Sociais	956.971.599	0	0	0	956.971.599
2 - Juros e Encargos da Dívida	22.939	0	0	0	22.939
3 - Outras Despesas Correntes	1.966.099.748	-808.905	400.000	0	1.965.690.843
4 - Investimentos	87.361.448	-2.851.405	3.185.943	0	87.695.986
5 - Inversões Financeiras	4.000.000.000	0	0	0	4.000.000.000
9 - Reserva de Contingência	1.898.863.635	0	0	0	1.898.863.635
Total:	8.909.319.369	-3.660.310	3.585.943	0	8.909.245.002
93000 - Programações Condicionadas à Aprovação Legislativa prevista no inciso III do art. 167 da Constituição					
Grupo de Natureza de Despesa (GND)					
1 - Pessoal e Encargos Sociais	854.409.631	0	0	0	854.409.631
3 - Outras Despesas Correntes	221.559.694	0	0	0	221.559.694
Total:	1.075.969.325	0	0	0	1.075.969.325





Demonstrativo Sintético das Alterações por Órgão/Indicador de Resultado Primário

Orçamentos Fiscal e da Seguridade Social (Valores em R\$1,00)

32000 - Ministério de Minas e Energia	Proposta (A)	Ajustes Parpré (B)	Acréscimos (C)	Cancelamentos (D)	Rel. Setorial (E) = (A) + (B) + (C) + (D)
Indicador de Resultado Primário					
0 - Financeiro	1.983.624.201	0	0	0	1.983.624.201
1 - Primário Obrigatória	2.041.677.471	0	0	0	2.041.677.471
2 - Primário Discricionário	4.884.017.697	-3.660.310	2.935.943	0	4.883.293.330
6 - Discricionária Decorrente de Emendas Individuais de Execução Obrigatória	0	0	650.000	0	650.000
Total:	8.909.319.369	-3.660.310	3.585.943	0	8.909.245.002
93000 - Programações Condicionadas à Aprovação Legislativa prevista no inciso III do art. 167 da Constituição					
Indicador de Resultado Primário					
1 - Primário Obrigatória	892.525.520	0	0	0	892.525.520
2 - Primário Discricionário	183.443.805	0	0	0	183.443.805
Total:	1.075.969.325	0	0	0	1.075.969.325



Demonstrativo Sintético das Alterações por Órgão/Fonte

Orçamentos Fiscal e da Seguridade Social (Valores em R\$1,00)

32000 - Ministério de Minas e Energia	Proposta (A)	Ajustes Parpré (B)	Acréscimos (C)	Cancelamentos (D)	Rel. Setorial (E) = (A) + (B) + (C) + (D)
Fonte de Recursos					
100 - Recursos Primários de Livre Aplicação	4.397.467.755	-3.660.310	3.585.943	0	4.397.393.388
118 - Receitas de Concursos de Prognósticos	2.585.646	0	0	0	2.585.646
129 - Recursos de Concessões e Permissões	381.630.843	0	0	0	381.630.843
134 - Compensações Financeiras pela Utilização de Recursos Hídricos	87.710.835	0	0	0	87.710.835
141 - Compensações Financeiras pela Exploração de Recursos Minerais	360.923.130	0	0	0	360.923.130
142 - Compensações Financeiras pela Produção de Petróleo, Gás Natural e Outros Hidrocarbonetos Fluidos	681.522.577	0	0	0	681.522.577
148 - Operações de Crédito Externas - em Moeda	14.600.000	0	0	0	14.600.000
150 - Recursos Próprios Primários de Livre Aplicação	796.601.605	0	0	0	796.601.605
151 - Recursos Livres da Seguridade Social	140.051.479	0	0	0	140.051.479
156 - Contribuição do Servidor para o Plano de Seguridade Social do Servidor Público	29.853.468	0	0	0	29.853.468
163 - Recursos Próprios Decorrentes da Alienação de Bens e Direitos do Patrimônio Público	5.561	0	0	0	5.561
169 - Contribuição Patronal para o Plano de Seguridade Social do Servidor Público	43.600.152	0	0	0	43.600.152
170 - Recursos Próprios Primários com Aplicação Específica	23.016.851	0	0	0	23.016.851
172 - Outras Contribuições Econômicas	249.666.667	0	0	0	249.666.667
174 - Taxas e Multas pelo Exercício do Poder de Polícia e Multas Provenientes de Processos Judiciais	635.044.823	0	0	0	635.044.823
180 - Recursos Próprios Financeiros	14.075.212	0	0	0	14.075.212
181 - Recursos de Convênios	1.300.000	0	0	0	1.300.000
186 - Recursos Vinculados a Aplicações em Políticas Públicas Específicas	1.049.662.765	0	0	0	1.049.662.765
Total:	8.909.319.369	-3.660.310	3.585.943	0	8.909.245.002
93000 - Programações Condicionadas à Aprovação Legislativa prevista no inciso III do art. 167 da Constituição					
Fonte de Recursos					
944 - Títulos de Responsabilidade do Tesouro Nacional - Outras Aplicações - CONDICIONADOS	1.075.969.325	0	0	0	1.075.969.325
Total:	1.075.969.325	0	0	0	1.075.969.325





Demonstrativo Sintético das Alterações por Órgão/Programa

Orçamentos Fiscal e da Seguridade Social (Valores em R\$1,00)

32000 - Ministério de Minas e Energia	Proposta (A)	Ajustes Parpré (B)	Acréscimos (C)	Cancelamentos (D)	Rel. Setorial (E) = (A) + (B) + (C) + (D)
Programa					
0032 - Programa de Gestão e Manutenção do Poder Executivo	1.292.954.907	-1.215.998	400.000	0	1.292.138.909
0901 - Operações Especiais: Cumprimento de Sentenças Judiciais	59.389.697	0	0	0	59.389.697
0903 - Operações Especiais: Transferências Constitucionais e as Decorrentes de Legislação Específica	1.049.662.765	0	0	0	1.049.662.765
0906 - Operações Especiais: Serviço da Dívida Externa (Juros e Amortizações)	22.939	0	0	0	22.939
0909 - Operações Especiais: Outros Encargos Especiais	4.081.476.615	0	0	0	4.081.476.615
0910 - Operações Especiais: Gestão da Participação em Organismos e Entidades Nacionais e Internacionais	244.000	0	0	0	244.000
0999 - Reserva de Contingência	1.898.863.635	0	0	0	1.898.863.635
2206 - Política Nuclear	253.320.437	-1.989.875	0	0	251.330.562
2218 - Gestão de Riscos e Desastres	9.500.000	0	0	0	9.500.000
2221 - Recursos Hídricos	5.000.000	0	0	0	5.000.000
3001 - Energia Elétrica	113.155.696	-428.947	0	0	112.726.749
3002 - Geologia, Mineração e Transformação Mineral	70.218.958	-5.879	3.185.943	0	73.399.022
3003 - Petróleo, Gás, Derivados e Biocombustíveis	65.604.849	-9.290	0	0	65.595.559
6013 - Oceanos, Zona Costeira e Antártica	9.904.871	-10.321	0	0	9.894.550
Total:	8.909.319.369	-3.660.310	3.585.943	0	8.909.245.002
93000 - Programações Condicionadas à Aprovação Legislativa prevista no inciso III do art. 167 da Constituição					
Programa					
0032 - Programa de Gestão e Manutenção do Poder Executivo	961.277.076	0	0	0	961.277.076
0901 - Operações Especiais: Cumprimento de Sentenças Judiciais	2.133.350	0	0	0	2.133.350
2206 - Política Nuclear	82.849.555	0	0	0	82.849.555
3001 - Energia Elétrica	23.836.267	0	0	0	23.836.267
3002 - Geologia, Mineração e Transformação Mineral	751.997	0	0	0	751.997
3003 - Petróleo, Gás, Derivados e Biocombustíveis	2.425.951	0	0	0	2.425.951
6013 - Oceanos, Zona Costeira e Antártica	2.695.129	0	0	0	2.695.129
Total:	1.075.969.325	0	0	0	1.075.969.325





Demonstrativo Sintético das Alterações por Órgão/Unidade Orçamentária

Orçamento de Investimento das Estatais (Valores em R\$1,00)

32000 - Ministério de Minas e Energia	Proposta (A)	Ajustes Parpré (B)	Acréscimos (C)	Cancelamentos (D)	Rel. Setorial (E) = (A) + (B) + (C) + (D)
Unidade Orçamentária					
32204 - Eletrobras Termonuclear S.A. - ELETRONUCLEAR	2.946.724.542	0	0	0	2.946.724.542
32223 - Centrais Elétricas Brasileiras S.A. - ELETROBRAS	42.149.823	0	0	0	42.149.823
32224 - Centrais Elétricas do Norte do Brasil S.A. - ELETRONORTE	581.282.313	0	0	0	581.282.313
32226 - Companhia Hidro Elétrica do São Francisco - CHESF	1.718.065.698	0	0	0	1.718.065.698
32228 - FURNAS - Centrais Elétricas S.A.	1.080.282.601	0	0	0	1.080.282.601
32230 - Petróleo Brasileiro S.A. - PETROBRAS	114.896.148.000	0	0	0	114.896.148.000
32264 - Eletrobras Participações S.A. - ELETROPAR	115.000	0	0	0	115.000
32271 - Transportadora Brasileira Gasoduto Bolívia-Brasil S.A. - TBG	138.190.000	0	0	0	138.190.000
32274 - Petrobras Transporte S.A. - TRANSPETRO	1.523.438.000	0	0	0	1.523.438.000
32276 - Companhia de Geração e Transmissão de Energia Elétrica do Sul do Brasil	492.525.992	0	0	0	492.525.992
32280 - Petrobras Logística de Exploração e Produção S.A. - PB-LOG	216.000	0	0	0	216.000
32282 - Petrobras Netherlands B.V. - PNBV	8.368.160.000	0	0	0	8.368.160.000
32287 - Petrobras International Braspetro B.V. - PIB BV	850.110.000	0	0	0	850.110.000
32316 - Liqueficação Distribuidora S.A. - LIQUIGÁS	130.364.000	0	0	0	130.364.000
32334 - Petrobras Biocombustível S.A. - PBIO	8.170.000	0	0	0	8.170.000
32346 - Eólica Mangue Seco 2 - Geradora e Comercializadora de Energia Elétrica S.A. - MANGUE SECO 2	34.000	0	0	0	34.000
32351 - Gás Brasileiro Distribuidora S.A. - GBD	1.528.000	0	0	0	1.528.000
32363 - Transmissora Sul Brasileira de Energia S.A. - TSBE	2.600.000	0	0	0	2.600.000
32364 - Transmissora Sul Litorânea de Energia S.A. - TSLE	28.849.498	0	0	0	28.849.498
32365 - Amazonas Geração e Transmissão de Energia S.A. - AmGT	30.175.000	0	0	0	30.175.000
32369 - Empresa Brasileira de Administração de Petróleo e Gás Natural S.A. - Pré-Sal Petróleo S.A. - PPSA	514.000	0	0	0	514.000
32370 - Braspetro International B.V. - TI B.V.	106.596.000	0	0	0	106.596.000
32376 - Brasil Ventos Energia S.A.	150.000	0	0	0	150.000
32377 - Transenergia Goiás S.A.	2.701.297	0	0	0	2.701.297
32378 - Geradora Eólica Ventos Angelim S.A.	709.500	0	0	0	709.500
32379 - Geradora Eólica Ventos de Santa Rosa S.A.	386.200	0	0	0	386.200
32380 - Geradora Eólica Ventos de Uirapuru S.A.	200	0	0	0	200
32381 - Geradora Eólica Arará Azul S.A.	72.900	0	0	0	72.900
32382 - Geradora Eólica Bentevis S.A.	26.040	0	0	0	26.040
32383 - Geradora Eólica Ouro Verde I S.A.	66.655	0	0	0	66.655
32384 - Geradora Eólica Ouro Verde II S.A.	54.680	0	0	0	54.680
32385 - Geradora Eólica Ouro Verde III S.A.	37.400	0	0	0	37.400
32386 - Energia dos Ventos V S.A.	6.500.000	0	0	0	6.500.000
32387 - Energia dos Ventos VI S.A.	6.000.000	0	0	0	6.000.000
32388 - Energia dos Ventos VII S.A.	5.500.000	0	0	0	5.500.000
32389 - Energia dos Ventos VIII S.A.	9.500.000	0	0	0	9.500.000
32390 - Energia dos Ventos IX S.A.	6.000.000	0	0	0	6.000.000
32391 - Fronteira Oeste Transmissora de Energia S.A.	6.800.000	0	0	0	6.800.000
32392 - Eólica Hermenegildo I S.A.	900.000	0	0	0	900.000
32393 - Eólica Hermenegildo II S.A.	900.000	0	0	0	900.000
32394 - Eólica Hermenegildo III S.A.	700.000	0	0	0	700.000
32395 - Eólica Chui IX S.A.	300.000	0	0	0	300.000
32399 - Itaguaçu da Bahia Energias Renováveis S/A	200	0	0	0	200
32903 - Braspetro Bel 09 S.A.	13.945.000	0	0	0	13.945.000
Total:	133.007.488.539	0	0	0	133.007.488.539





Demonstrativo Sintético das Alterações por Órgão/Função

Orçamento de Investimento das Estatais (Valores em R\$1,00)

32000 - Ministério de Minas e Energia	Proposta (A)	Ajustes Parpré (B)	Acréscimos (C)	Cancelamentos (D)	Rel. Setorial (E) = (A) + (B) + (C) + (D)
Função					
25 - Energia	133.007.488.539	0	0	0	133.007.488.539
Total:	133.007.488.539	0	0	0	133.007.488.539





Demonstrativo Sintético das Alterações por Órgão/Subfunção

Orçamento de Investimento das Estatais (Valores em R\$1,00)

32000 - Ministério de Minas e Energia	Proposta (A)	Ajustes Parpré (B)	Acréscimos (C)	Cancelamentos (D)	Rel. Setorial (E) = (A) + (B) + (C) + (D)
Subfunção					
122 - Administração Geral	377.361.035	0	0	0	377.361.035
126 - Tecnologia da Informação	1.074.391.869	0	0	0	1.074.391.869
752 - Energia Elétrica	7.105.215.635	0	0	0	7.105.215.635
753 - Combustíveis Minerais	121.917.694.000	0	0	0	121.917.694.000
784 - Transporte Hidroviário	192.551.000	0	0	0	192.551.000
785 - Transportes Especiais	2.340.275.000	0	0	0	2.340.275.000
Total:	133.007.488.539	0	0	0	133.007.488.539





Demonstrativo Sintético das Alterações por Órgão/Indicador de Resultado Primário

Orçamento de Investimento das Estatais (Valores em R\$1,00)

32000 - Ministério de Minas e Energia	Proposta (A)	Ajustes Parpré (B)	Acréscimos (C)	Cancelamentos (D)	Rel. Setorial (E) = (A) + (B) + (C) + (D)
Indicador de Resultado Primário					
2 - Primário Discricionário	514.000	0	0	0	514.000
4 - Discricionária não abrangida pelo PAC - Invest.	133.006.974.539	0	0	0	133.006.974.539
Total:	133.007.488.539	0	0	0	133.007.488.539



Demonstrativo Sintético das Alterações por Órgão/Programa

Orçamento de Investimento das Estatais (Valores em R\$1,00)

32000 - Ministério de Minas e Energia	Proposta (A)	Ajustes Parpré (B)	Acréscimos (C)	Cancelamentos (D)	Rel. Setorial (E) = (A) + (B) + (C) + (D)
Programa					
0035 - Programa de Gestão e Manutenção das Empresas Estatais Federais	1.703.886.053	0	0	0	1.703.886.053
3001 - Energia Elétrica	6.853.082.486	0	0	0	6.853.082.486
3003 - Petróleo, Gás, Derivados e Biocombustíveis	124.450.520.000	0	0	0	124.450.520.000
Total:	133.007.488.539	0	0	0	133.007.488.539





Demonstrativo Analítico das Alterações na Programação por Unidade Orçamentária

Orçamentos Fiscal e da Seguridade Social (Valores em R\$1,00)

Funcional/Programática	Sequencial	Descrição da Ação + Subtítulo	ESF	GND	RP	MA	IDU	FTE	Proposta (A)	Ajustes Parpré (B)	Acréscimos (C)	Cancelamentos (D)	Rel. Setorial (E) = (A) + (B) + (C) + (D)
Unidade Orçamentária: 32101 - Ministério de Minas e Energia - Administração Direta													
0032	Programa de Gestão e Manutenção do Poder Executivo												
25.122.0032.2000.0001	000001406	Administração da Unidade - Nacional	F	4	2	90	0	134	4.800.000	0	0	0	4.800.000
			F	4	2	90	0	100	9.082.000	-544.920	0	0	8.537.080
			F	3	2	91	0	100	98.400	0	0	0	98.400
			F	3	2	90	0	100	2.000.297	-120.017	0	0	1.880.280
25.301.0032.2004.0053	000001407	Assistência Médica e Odontológica aos Servidores Civis, Empregados, Militares e seus Dependentes - No Distrito Federal	S	3	1	90	0	151	2.741.688	0	0	0	2.741.688
25.122.0032.20TP.0053	000001408	Ativos Civis da União - No Distrito Federal	F	1	1	90	0	100	21.088.949	0	0	0	21.088.949
25.301.0032.212B.0053	000001409	Benefícios Obrigatórios aos Servidores Civis, Empregados, Militares e seus Dependentes - No Distrito Federal	F	3	1	90	0	100	3.275.107	0	0	0	3.275.107
25.122.0032.216H.0001	000001410	Ajuda de Custo para Moradia ou Auxílio-Moradia a Agentes Públicos - Nacional	F	3	2	90	0	134	850.000	0	0	0	850.000
25.128.0032.4572.0001	000001411	Capacitação de Servidores Públicos Federais em Processo de Qualificação e Requalificação - Nacional	F	3	2	90	0	134	170.635	0	0	0	170.635
			F	3	2	90	0	100	4.762	-285	0	0	4.477
25.131.0032.4641.0001	000001412	Publicidade de Utilidade Pública - Nacional	F	3	2	90	0	134	100.000	0	0	0	100.000
25.572.0032.13E4.0001	000001413	Projeto de Assistência Técnica aos Setores de Energia e Mineral - META II - Nacional	F	4	2	90	0	148	1.600.000	0	0	0	1.600.000
			F	3	2	90	0	148	13.000.000	0	0	0	13.000.000
			F	3	2	90	1	134	400.000	0	0	0	400.000
09.272.0032.0181.0053	000001414	Aposentadorias e Pensões Civis da União - No Distrito Federal	S	1	1	90	0	169	22.235.712	0	0	0	22.235.712
			S	1	1	90	0	156	15.225.018	0	0	0	15.225.018
			S	1	1	90	0	151	35.700.990	0	0	0	35.700.990
25.846.0032.09HB.0053	000001415	Contribuição da União, de suas Autarquias e Fundações para o Custeio do Regime de Previdência dos Servidores Públicos Federais - No Distrito Federal	F	1	0	91	0	100	3.120.000	0	0	0	3.120.000
0909	Operações Especiais: Outros Encargos Especiais												
28.846.0909.00OE.0001	000001416	Remuneração da Empresa Pré-Sal Petróleo S.A. pela Gestão de Contratos - Nacional	F	3	2	90	0	134	81.000.000	0	0	0	81.000.000
25.211.0909.00PN.0002	000001417	Participação do Brasil, como País não Membro, em Atividades de Cooperação Econômica junto à Organização para Cooperação e Desenvolvimento Econômico - OCDE e seus órgãos vinculados - Exterior	F	3	2	80	0	134	40.200	0	0	0	40.200
28.846.0909.00S6.0053	000001418	Benefício Especial e Demais Complementações de Aposentadorias - No Distrito Federal	S	1	1	90	0	151	1.000	0	0	0	1.000
28.846.0909.00SC.0001	000001419	Participação da União no Capital de nova Estatal controladora de Itaipu Binacional e a Eletrobras Termonuclear S.A - Nacional	F	5	2	90	0	100	4.000.000.000	0	0	0	4.000.000.000
0999	Reserva de Contingência												
99.999.0999.0200.6497	000001420	Reserva de Contingência - Financeira - Reserva de Contingência - Recursos provenientes de receitas próprias e vinculadas, inclusive doações e convênios	F	9	0	99	0	172	249.666.667	0	0	0	249.666.667
			F	9	0	99	0	170	23.016.851	0	0	0	23.016.851
			F	9	0	99	0	142	102.228.386	0	0	0	102.228.386
3001	Energia Elétrica												
25.752.3001.21BA.0001	000001421	Coordenação das ações de gestão e monitoramento do setor elétrico - Nacional	F	3	2	90	0	134	350.000	-1.080	0	0	350.000
25.121.3001.4897.0001	000001422	Planejamento do Setor Energético - Nacional	F	3	2	90	0	100	18.000	-1.080	0	0	16.920
3002	Geologia, Mineração e Transformação Mineral												
22.663.3002.20TZ.0001	000001423	Desenvolvimento Sustentável e Tecnológico da Mineração - Nacional	F	3	2	90	0	100	17.282	-1.036	0	0	16.246
22.663.3002.4887.0001	000001424	Gestão das Políticas de Geologia, Mineração e Transformação Mineral - Nacional	F	3	2	90	0	100	30.721	-1.843	0	0	28.878
3003	Petróleo, Gás, Derivados e Biocombustíveis												
25.121.3003.4892.0001	000001425	Planejamento dos Setores de Petróleo, Derivados, Gás Natural e Biocombustíveis - Nacional	F	3	2	90	0	100	24.589	-1.475	0	0	23.114
Total da UO:									4.591.887.254	-670.656	0	0	4.591.216.598





Demonstrativo Analítico das Alterações na Programação por Unidade Orçamentária

Orçamentos Fiscal e da Seguridade Social (Valores em R\$1,00)

Funcional/Programática	Sequencial	Descrição da Ação + Subtítulo	ESF	GND	RP	MA	IDU	FTE	Proposta (A)	Ajustes Parpré (B)	Acréscimos (C)	Cancelamentos (D)	Rel. Setorial (E) = (A) + (B) + (C) + (D)
Unidade Orçamentária: 32202 - Companhia de Pesquisa de Recursos Minerais - CPRM													
0032	Programa de Gestão e Manutenção do Poder Executivo												
22.122.0032.2000.0001	000001426	Administração da Unidade - Nacional	F	4	2	90	0	163	5.561	0	0	0	5.561
			F	4	2	90	0	142	1.494.439	0	0	0	1.494.439
			F	3	2	90	0	180	39.000	0	0	0	39.000
			F	3	2	90	0	142	33.461.000	0	0	0	33.461.000
22.301.0032.2004.0001	000001427	Assistência Médica e Odontológica aos Servidores Civis, Empregados, Militares e seus Dependentes - Nacional	S	3	1	90	0	151	26.172.975	0	0	0	26.172.975
22.122.0032.20TP.0001	000001428	Ativos Civis da União - Nacional	F	1	1	90	0	100	86.863.705	0	0	0	86.863.705
22.301.0032.212B.0001	000001429	Benefícios Obrigatórios aos Servidores Civis, Empregados, Militares e seus Dependentes - Nacional	F	3	1	90	0	100	8.849.778	0	0	0	8.849.778
22.128.0032.4572.0001	000001430	Capacitação de Servidores Públicos Federais em Processo de Qualificação e Requalificação - Nacional	F	3	2	90	0	142	720.000	0	0	0	720.000
			F	4	2	90	0	142	80.000	0	0	0	80.000
18.543.0032.125F.0042	000001431	Implementação da Recuperação Ambiental da Bacia Carbonífera de Santa Catarina - No Estado de Santa Catarina	F	3	2	90	0	142	7.774.000	0	0	0	7.774.000
			F	4	2	90	0	142	300.000	0	0	0	300.000
0901	Operações Especiais: Cumprimento de Sentenças Judiciais												
28.846.0901.0022.0001	000001432	Sentenças Judiciais Devidas por Empresas Estatais - Nacional	F	3	1	90	0	100	200.000	0	0	0	200.000
			F	1	1	90	0	100	4.300.000	0	0	0	4.300.000
0906	Operações Especiais: Serviço da Dívida Externa (Juros e Amortizações)												
28.844.0906.0284.0001	000001433	Amortização e Encargos de Financiamento da Dívida Contratual Externa - Nacional	F	2	0	90	0	100	22.939	0	0	0	22.939
0909	Operações Especiais: Outros Encargos Especiais												
28.846.0909.0536.0001	000001434	Benefícios e Pensões Indenizatórias Decorrentes de Legislação Especial e/ou Decisões Judiciais - Nacional	S	3	1	90	0	151	302.887	0	0	0	302.887
0910	Operações Especiais: Gestão da Participação em Organismos e Entidades Nacionais e Internacionais												
28.846.0910.000Q.0002	000001435	Contribuições a Organismos Internacionais sem Exigência de Programação Específica - Exterior	F	3	2	80	0	142	180.000	0	0	0	180.000
2218	Gestão de Riscos e Desastres												
22.127.2218.20L9.0001	000001436	Levantamentos, Estudos, Previsão e Alerta de Eventos Hidrológicos Críticos - Nacional	F	4	2	90	0	142	900.000	0	0	0	900.000
			F	3	2	90	0	181	700.000	0	0	0	700.000
			F	3	2	90	0	142	1.900.000	0	0	0	1.900.000
22.127.2218.20LA.0001	000001437	Mapeamento Geológico-geotécnico em Municípios Críticos com Relação a Riscos Geológicos - Nacional	F	3	2	90	0	142	5.400.000	0	0	0	5.400.000
			F	4	2	90	0	142	600.000	0	0	0	600.000
2221	Recursos Hídricos												
22.544.2221.2397.0001	000001438	Levantamentos Hidrogeológicos, Estudos Integrados em Recursos Hídricos para Gestão e Ampliação da Oferta Hídrica - Nacional	F	3	2	90	0	181	600.000	0	0	0	600.000
			F	4	2	90	0	142	1.000.000	0	0	0	1.000.000
			F	3	2	90	0	142	3.400.000	0	0	0	3.400.000
3002	Geologia, Mineração e Transformação Mineral												
22.571.3002.212H.0001	000001439	Manutenção de Contrato de Gestão com Organizações Sociais (Lei nº 9.637, de 15 de maio de 1998) - Nacional	F	3	2	50	0	142	2.327.000	0	0	0	2.327.000
22.663.3002.213Y.0001	000001440	Levantamentos Geológicos e Integração Geológica Regional - Nacional	F	3	2	90	0	150	200.000	0	0	0	200.000
			F	3	2	90	0	142	6.300.000	0	0	0	6.300.000
			F	4	2	90	0	142	1.000.000	0	0	0	1.000.000
22.663.3002.21BB.0001	000001441	Pesquisa, Desenvolvimento e Inovação nas Geociências e Setor Mineral - Nacional	F	3	2	90	0	142	1.900.000	0	0	0	1.900.000
			F	4	2	90	0	142	100.000	0	0	0	100.000
22.663.3002.2399.0001	000001442	Avaliação dos Recursos Minerais do Brasil - Nacional	F	4	2	90	0	142	1.000.000	0	0	0	1.000.000
			F	3	2	90	0	142	9.100.000	0	0	0	9.100.000
22.126.3002.2B51.0001	000001443	Gestão e Disseminação da Informação Geológica - Nacional	F	4	2	90	0	142	2.622.260	0	0	0	2.622.260
			F	3	2	90	0	142	6.296.740	0	0	0	6.296.740
22.663.3002.2B53.0001	000001444	Produção Laboratorial de Análises Minerais - Rede LAMIN - Nacional	F	3	2	90	0	142	3.290.106	0	0	0	3.290.106
			F	4	2	90	0	142	350.000	0	0	0	350.000





Demonstrativo Analítico das Alterações na Programação por Unidade Orçamentária

Orçamentos Fiscal e da Seguridade Social (Valores em R\$1,00)

Funcional/Programática	Sequencial	Descrição da Ação + Subtítulo	ESF	GND	RP	MA	IDU	FTE	Proposta (A)	Ajustes Parpré (B)	Acréscimos (C)	Cancelamentos (D)	Rel. Setorial (E) = (A) + (B) + (C) + (D)
Unidade Orçamentária: 32202 - Companhia de Pesquisa de Recursos Minerais - CPRM													
22.127.3002.2D62.0001	000001445	Levantamentos da Geodiversidade - Nacional	F	3	2	90	0	150	3.359.894	0	0	0	3.359.894
			F	4	2	90	0	142	50.000	0	0	0	50.000
			F	3	2	90	0	142	950.000	0	0	0	950.000
22.127.3002.2D62.0022	000032487	Levantamentos da Geodiversidade - No Estado do Piauí	F	4	6	90	0	100	0	0	250.000	0	250.000
6013	Oceanos, Zona Costeira e Antártica								9.904.871	-10.321	0	0	9.894.550
22.663.6013.201C.0001	000001446	Levantamento Geológico, Oceanográfico e Ambiental do Potencial Mineral do Espaço Marinho e Costeiro - Nacional	F	3	2	90	0	100	172.030	-10.321	0	0	161.709
			F	3	2	90	0	142	7.862.841	0	0	0	7.862.841
			F	4	2	90	0	142	1.870.000	0	0	0	1.870.000
Total da UO:									234.017.155	-10.321	250.000	0	234.256.834





Demonstrativo Analítico das Alterações na Programação por Unidade Orçamentária

Orçamentos Fiscal e da Seguridade Social (Valores em R\$1,00)

Funcional/Programática	Sequencial	Descrição da Ação + Subtítulo	ESF	GND	RP	MA	IDU	FTE	Proposta (A)	Ajustes Parpré (B)	Acréscimos (C)	Cancelamentos (D)	Rel. Setorial (E) = (A) + (B) + (C) + (D)
Unidade Orçamentária: 32265 - Agência Nacional do Petróleo, Gás Natural e Biocombustíveis - ANP													
0032	Programa de Gestão e Manutenção do Poder Executivo												
									317.651.695	0	0	0	317.651.695
25.122.0032.2000.0001	000001447	Administração da Unidade - Nacional	F	3	2	50	0	150	1.980.418	0	0	0	1.980.418
			F	4	2	90	0	150	2.500.000	0	0	0	2.500.000
			F	3	2	90	0	150	71.992.791	0	0	0	71.992.791
25.301.0032.2004.0001	000001448	Assistência Médica e Odontológica aos Servidores Civis, Empregados, Militares e seus Dependentes - Nacional	S	3	1	90	0	118	1.520.971	0	0	0	1.520.971
			S	3	1	90	0	151	506.990	0	0	0	506.990
25.122.0032.20TP.0001	000001449	Ativos Civis da União - Nacional	F	1	1	90	0	174	47.271.067	0	0	0	47.271.067
			F	1	1	90	0	129	141.813.202	0	0	0	141.813.202
25.301.0032.212B.0001	000001450	Benefícios Obrigatórios aos Servidores Civis, Empregados, Militares e seus Dependentes - Nacional	F	3	1	90	0	129	3.794.671	0	0	0	3.794.671
			F	3	1	90	0	174	632.445	0	0	0	632.445
25.122.0032.216H.0001	000001451	Ajuda de Custo para Moradia ou Auxílio-Moradia a Agentes Públicos - Nacional	F	3	2	90	0	150	240.000	0	0	0	240.000
25.131.0032.4641.0001	000001452	Publicidade de Utilidade Pública - Nacional	F	3	2	90	0	150	100.000	0	0	0	100.000
09.272.0032.0181.0001	000001453	Aposentadorias e Pensões Civis da União - Nacional	S	1	1	90	0	151	6.361.529	0	0	0	6.361.529
			S	1	1	90	0	169	3.962.162	0	0	0	3.962.162
			S	1	1	90	0	156	2.712.933	0	0	0	2.712.933
25.846.0032.09HB.0001	000001454	Contribuição da União, de suas Autarquias e Fundações para o Custeio do Regime de Previdência dos Servidores Públicos Federais - Nacional	F	1	0	91	0	129	16.008.439	0	0	0	16.008.439
			F	1	0	91	0	174	16.254.077	0	0	0	16.254.077
0901	Operações Especiais: Cumprimento de Sentenças Judiciais												
28.846.0901.0005.0001	000001455	Sentenças Judiciais Transitadas em Julgado (Precatórios) - Nacional	F	1	1	90	0	174	1.000	0	0	0	1.000
0909	Operações Especiais: Outros Encargos Especiais												
28.846.0909.00S6.0001	000001456	Benefício Especial e Demais Complementações de Aposentadorias - Nacional	S	1	1	90	0	151	1.000	0	0	0	1.000
0910	Operações Especiais: Gestão da Participação em Organismos e Entidades Nacionais e Internacionais												
28.846.0910.000Q.0002	000001457	Contribuições a Organismos Internacionais sem Exigência de Programação Específica - Exterior	F	3	2	80	0	150	35.000	0	0	0	35.000
0999	Reserva de Contingência												
99.999.0999.0200.6497	000001458	Reserva de Contingência - Financeira - Reserva de Contingência - Recursos provenientes de receitas próprias e vinculadas, inclusive doações e convênios	F	9	0	99	0	129	134.626.229	0	0	0	134.626.229
			F	9	0	99	0	150	45.218.471	0	0	0	45.218.471
			F	9	0	99	0	142	477.065.805	0	0	0	477.065.805
3003	Petróleo, Gás, Derivados e Biocombustíveis												
25.125.3003.212J.0001	000001459	Regulação da Distribuição e Revenda de Derivados de Petróleo, Gás Natural e Biocombustíveis - Nacional	F	4	2	90	0	150	200.000	0	0	0	200.000
			F	3	2	90	0	150	37.200.000	0	0	0	37.200.000
25.125.3003.212K.0001	000001460	Regulação da Exploração, Desenvolvimento e Produção de Petróleo, Gás Natural e Biocombustíveis - Nacional	F	3	2	90	0	150	27.750.000	0	0	0	27.750.000
			F	4	2	90	0	150	300.000	0	0	0	300.000
Total da UO:									1.040.049.200	0	0	0	1.040.049.200





Demonstrativo Analítico das Alterações na Programação por Unidade Orçamentária

Orçamentos Fiscal e da Seguridade Social (Valores em R\$1,00)

Funcional/Programática	Sequencial	Descrição da Ação + Subtítulo	ESF	GND	RP	MA	IDU	FTE	Proposta (A)	Ajustes Parpré (B)	Acréscimos (C)	Cancelamentos (D)	Rel. Setorial (E) = (A) + (B) + (C) + (D)	
Unidade Orçamentária: 32266 - Agência Nacional de Energia Elétrica - ANEEL														
0032	Programa de Gestão e Manutenção do Poder Executivo								237.282.383	0	0	0	0	237.282.383
25.122.0032.2000.0001	000001461	Administração da Unidade - Nacional	F	4	2	90	0	174	1.998.182	0	0	0	1.998.182	
			F	3	2	90	0	174	44.376.905	0	0	0	44.376.905	
25.301.0032.2004.0053	000001462	Assistência Médica e Odontológica aos Servidores Civis, Empregados, Militares e seus Dependentes - No Distrito Federal	S	3	1	90	0	118	1.064.675	0	0	0	1.064.675	
			S	3	1	90	0	151	354.891	0	0	0	354.891	
25.122.0032.20TP.0053	000001463	Ativos Civis da União - No Distrito Federal	F	1	1	90	0	174	156.684.386	0	0	0	156.684.386	
25.301.0032.212B.0053	000001464	Benefícios Obrigatórios aos Servidores Civis, Empregados, Militares e seus Dependentes - No Distrito Federal	F	3	1	90	0	174	3.614.614	0	0	0	3.614.614	
25.122.0032.216H.0001	000001465	Ajuda de Custo para Moradia ou Auxílio-Moradia a Agentes Públicos - Nacional	F	3	2	90	0	174	500.000	0	0	0	500.000	
25.128.0032.4572.0001	000001466	Capacitação de Servidores Públicos Federais em Processo de Qualificação e Requalificação - Nacional	F	3	2	90	0	174	2.108.401	0	0	0	2.108.401	
25.131.0032.4641.0001	000001467	Publicidade de Utilidade Pública - Nacional	F	3	2	90	0	174	100.000	0	0	0	100.000	
09.272.0032.0181.0053	000001468	Aposentadorias e Pensões Civis da União - No Distrito Federal	S	1	1	90	0	169	1.225.623	0	0	0	1.225.623	
			S	1	1	90	0	156	839.197	0	0	0	839.197	
			S	1	1	90	0	151	1.967.824	0	0	0	1.967.824	
25.846.0032.09HB.0053	000001469	Contribuição da União, de suas Autarquias e Fundações para o Custeio do Regime de Previdência dos Servidores Públicos Federais - No Distrito Federal	F	1	0	91	0	174	21.383.010	0	0	0	21.383.010	
			F	1	0	91	0	100	1.064.675	0	0	0	1.064.675	
0903	Operações Especiais: Transferências Constitucionais e as Decorrentes de Legislação Específica								1.049.662.765	0	0	0	1.049.662.765	
28.845.0903.00NY.0001	000001470	Transferência de Recursos para a Conta de Desenvolvimento Energético (Lei nº 10.438, de 26 de abril de 2002) - Nacional	F	3	1	50	0	186	1.049.662.765	0	0	0	1.049.662.765	
0909	Operações Especiais: Outros Encargos Especiais								1.000	0	0	0	1.000	
28.846.0909.00S6.0053	000001471	Benefício Especial e Demais Complementações de Aposentadorias - No Distrito Federal	S	1	1	90	0	151	1.000	0	0	0	1.000	
0999	Reserva de Contingência								224.388.883	0	0	0	224.388.883	
99.999.0999.0200.6497	000001472	Reserva de Contingência - Financeira - Reserva de Contingência - Recursos provenientes de receitas próprias e vinculadas, inclusive doações e convênios	F	9	0	99	0	174	224.388.883	0	0	0	224.388.883	
3001	Energia Elétrica								83.132.412	0	0	0	83.132.412	
25.752.3001.2993.0001	000001473	Ouvidoria Setorial da Agência Nacional de Energia Elétrica - Nacional	F	3	2	32	0	174	3.923.346	0	0	0	3.923.346	
			F	3	2	90	0	174	22.871.855	0	0	0	22.871.855	
25.752.3001.2C42.0001	000001474	Participação Pública na Agenda Regulatória do Setor Elétrico - Nacional	F	3	2	91	0	174	1.120.160	0	0	0	1.120.160	
			F	3	2	90	0	174	5.636.905	0	0	0	5.636.905	
25.130.3001.4699.0001	000001475	Outorga de Geração, Transmissão e Distribuição de Energia Elétrica - Nacional	F	3	2	90	0	174	9.988.828	0	0	0	9.988.828	
25.665.3001.4703.0001	000001476	Regulamentação dos Serviços de Energia Elétrica - Nacional	F	3	2	91	0	174	64.512	0	0	0	64.512	
			F	3	2	90	0	174	5.894.098	0	0	0	5.894.098	
25.125.3001.4880.0001	000001477	Fiscalização dos Serviços de Energia Elétrica - Nacional	F	3	2	90	0	174	14.184.049	0	0	0	14.184.049	
			F	3	2	32	0	174	19.448.659	0	0	0	19.448.659	
Total da UO:									1.594.467.443	0	0	0	1.594.467.443	





Demonstrativo Analítico das Alterações na Programação por Unidade Orçamentária

Orçamentos Fiscal e da Seguridade Social (Valores em R\$1,00)

Funcional/Programática	Sequencial	Descrição da Ação + Subtítulo	ESF	GND	RP	MA	IDU	FTE	Proposta (A)	Ajustes Parpré (B)	Acréscimos (C)	Cancelamentos (D)	Rel. Setorial (E) = (A) + (B) + (C) + (D)
Unidade Orçamentária: 32314 - Empresa de Pesquisa Energética - EPE													
0032	Programa de Gestão e Manutenção do Poder Executivo												
25.122.0032.2000.0001	000001478	Administração da Unidade - Nacional	F	3	2	90	0	100	4.385.313	-263.118	0	0	4.122.195
			F	3	2	91	0	100	1.124.200	0	0	0	1.124.200
			F	4	2	90	0	100	3.695.959	-221.757	0	0	3.474.202
25.301.0032.2004.0033	000001479	Assistência Médica e Odontológica aos Servidores Civis, Empregados, Militares e seus Dependentes - No Estado do Rio de Janeiro	S	3	1	90	0	151	1.672.714	0	0	0	1.672.714
25.122.0032.20TP.0033	000001480	Ativos Civis da União - No Estado do Rio de Janeiro	F	1	1	90	0	100	18.771.646	0	0	0	18.771.646
25.301.0032.212B.0033	000001481	Benefícios Obrigatórios aos Servidores Civis, Empregados, Militares e seus Dependentes - No Estado do Rio de Janeiro	F	3	1	90	0	100	2.015.361	0	0	0	2.015.361
25.122.0032.216H.0001	000001482	Ajuda de Custo para Moradia ou Auxílio-Moradia a Agentes Públicos - Nacional	F	3	2	90	0	100	8.352	-501	0	0	7.851
25.128.0032.4572.0001	000001483	Capacitação de Servidores Públicos Federais em Processo de Qualificação e Requalificação - Nacional	F	3	2	90	0	100	1.090.000	-65.400	0	0	1.024.600
0901	Operações Especiais: Cumprimento de Sentenças Judiciais												
28.846.0901.0022.0033	000001484	Sentenças Judiciais Devidas por Empresas Estatais - No Estado do Rio de Janeiro	F	3	1	90	0	100	20.000	0	0	0	20.000
			F	1	1	90	0	100	1.000.000	0	0	0	1.000.000
3001	Energia Elétrica												
25.752.3001.20LF.0001	000001485	Estudos de Inventário e Viabilidade para Expansão da Geração Hidrelétrica - Nacional	F	3	2	90	0	100	1.290.940	-77.456	0	0	1.213.484
25.121.3001.20LI.0001	000001486	Estudos para o Planejamento do Setor Energético - Nacional	F	3	2	90	0	150	1.038.209	0	0	0	1.038.209
			F	3	2	90	0	100	1.140.184	-68.411	0	0	1.071.773
3003	Petróleo, Gás, Derivados e Biocombustíveis												
25.753.3003.21BC.0001	000001487	Estudos da indústria de petróleo e gás natural - Nacional	F	3	2	90	0	100	65.400	-3.924	0	0	61.476
25.754.3003.21BD.0001	000001488	Estudos da indústria de biocombustíveis - Nacional	F	3	2	90	0	100	64.860	-3.891	0	0	60.969
Total da UO:									37.383.138	-704.458	0	0	36.678.680





Demonstrativo Analítico das Alterações na Programação por Unidade Orçamentária

Orçamentos Fiscal e da Seguridade Social (Valores em R\$1,00)

Funcional/Programática	Sequencial	Descrição da Ação + Subtítulo	ESF	GND	RP	MA	IDU	FTE	Proposta (A)	Ajustes Parpré (B)	Acréscimos (C)	Cancelamentos (D)	Rel. Setorial (E) = (A) + (B) + (C) + (D)
Unidade Orçamentária: 32396 - Agência Nacional de Mineração - ANM													
0032	Programa de Gestão e Manutenção do Poder Executivo												
									214.737.423	0	400.000	0	215.137.423
22.122.0032.2000.0001	000001489	Administração da Unidade - Nacional	F	3	2	90	0	141	37.977.968	0	0	0	37.977.968
			F	4	2	90	0	141	1.800.001	0	0	0	1.800.001
22.301.0032.2004.0053	000001490	Assistência Médica e Odontológica aos Servidores Civis, Empregados, Militares e seus Dependentes - No Distrito Federal	S	3	1	90	0	151	3.166.986	0	0	0	3.166.986
22.122.0032.20TP.0053	000001491	Ativos Civis da União - No Distrito Federal	F	1	1	90	0	129	85.388.302	0	0	0	85.388.302
			F	1	1	90	0	174	633.891	0	0	0	633.891
22.301.0032.212B.0053	000001492	Benefícios Obrigatórios aos Servidores Civis, Empregados, Militares e seus Dependentes - No Distrito Federal	F	3	1	90	0	174	5.057.124	0	0	0	5.057.124
22.122.0032.216H.0001	000001493	Ajuda de Custo para Moradia ou Auxílio-Moradia a Agentes Públicos - Nacional	F	3	2	90	0	141	580.000	0	0	0	580.000
09.272.0032.0181.0053	000001494	Aposentadorias e Pensões Civis da União - No Distrito Federal	S	1	1	90	0	151	25.972.750	0	0	0	25.972.750
			S	1	1	90	0	156	11.076.320	0	0	0	11.076.320
			S	1	1	90	0	169	16.176.655	0	0	0	16.176.655
22.846.0032.09HB.0053	000001495	Contribuição da União, de suas Autarquias e Fundações para o Custeio do Regime de Previdência dos Servidores Públicos Federais - No Distrito Federal	F	1	0	91	0	174	26.907.426	0	0	0	26.907.426
22.122.0032.2000.0043	000032488	Administração da Unidade - No Estado do Rio Grande do Sul	F	3	6	90	0	100	0	0	400.000	0	400.000
0901	Operações Especiais: Cumprimento de Sentenças Judiciais												
									1.000	0	0	0	1.000
28.846.0901.0005.0053	000001496	Sentenças Judiciais Transitadas em Julgado (Precatórios) - No Distrito Federal	F	1	1	90	0	174	1.000	0	0	0	1.000
0909	Operações Especiais: Outros Encargos Especiais												
									1.000	0	0	0	1.000
28.846.0909.00S6.0053	000001497	Benefício Especial e Demais Complementações de Aposentadorias - No Distrito Federal	S	1	1	90	0	151	1.000	0	0	0	1.000
0999	Reserva de Contingência												
									292.113.154	0	0	0	292.113.154
99.999.0999.0200.6497	000001498	Reserva de Contingência - Financeira - Reserva de Contingência - Recursos provenientes de receitas próprias e vinculadas, inclusive doações e convênios	F	9	0	99	0	150	75.797	0	0	0	75.797
			F	9	0	99	0	141	292.037.357	0	0	0	292.037.357
3002	Geologia, Mineração e Transformação Mineral												
									28.527.804	0	2.935.943	0	31.463.747
22.125.3002.215Z.0001	000001499	Regulação, Outorga e Fiscalização da Mineração - Nacional	F	3	2	90	0	141	21.713.758	0	0	0	21.713.758
			F	4	2	90	0	141	6.814.046	0	0	0	6.814.046
22.125.3002.215Z.0015	000032486	Regulação, Outorga e Fiscalização da Mineração - No Estado do Pará	F	4	2	90	0	100	0	0	2.935.943	0	2.935.943
Total da UO:									535.380.381	0	3.335.943	0	538.716.324





Demonstrativo Analítico das Alterações na Programação por Unidade Orçamentária

Orçamentos Fiscal e da Seguridade Social (Valores em R\$1,00)

Funcional/Programática	Sequencial	Descrição da Ação + Subtítulo	ESF	GND	RP	MA	IDU	FTE	Proposta (A)	Ajustes Parpré (B)	Acréscimos (C)	Cancelamentos (D)	Rel. Setorial (E) = (A) + (B) + (C) + (D)
Unidade Orçamentária: 32397 - Indústrias Nucleares do Brasil S.A. - INB													
0032	Programa de Gestão e Manutenção do Poder Executivo												
25.122.0032.2000.0001	000001500	Administração da Unidade - Nacional	F	4	2	90	0	150	1.000.000	0	0	0	1.000.000
			F	3	2	91	0	150	166.864	0	0	0	166.864
			F	3	2	90	0	180	3.376.000	0	0	0	3.376.000
			F	3	2	90	0	150	18.918.936	0	0	0	18.918.936
			F	3	2	50	0	150	28.302	0	0	0	28.302
19.301.0032.2004.0033	000001501	Assistência Médica e Odontológica aos Servidores Cívicos, Empregados, Militares e seus Dependentes - No Estado do Rio de Janeiro	S	3	1	90	0	151	20.897.806	0	0	0	20.897.806
19.122.0032.20TP.0001	000001502	Ativos Cívicos da União - Nacional	F	1	1	90	0	100	61.839.011	0	0	0	61.839.011
19.301.0032.212B.0033	000001503	Benefícios Obrigatórios aos Servidores Cívicos, Empregados, Militares e seus Dependentes - No Estado do Rio de Janeiro	F	3	1	90	0	100	8.679.988	0	0	0	8.679.988
0901	Operações Especiais: Cumprimento de Sentenças Judiciais												
28.846.0901.0022.0001	000001504	Sentenças Judiciais Devidas por Empresas Estatais - Nacional	F	3	1	90	0	100	1.100.000	0	0	0	1.100.000
			F	1	1	90	0	100	23.719.536	0	0	0	23.719.536
0909	Operações Especiais: Outros Encargos Especiais												
28.846.0909.0536.0001	000001505	Benefícios e Pensões Indenizatórias Decorrentes de Legislação Especial e/ou Decisões Judiciais - Nacional	S	3	1	90	0	151	129.528	0	0	0	129.528
0910	Operações Especiais: Gestão da Participação em Organismos e Entidades Nacionais e Internacionais												
28.846.0910.00PW.0001	000001506	Contribuições a Entidades Nacionais sem Exigência de Programação Específica - Nacional	F	3	2	90	0	150	1.000	0	0	0	1.000
0999	Reserva de Contingência												
99.999.0999.0200.6497	000001507	Reserva de Contingência - Financeira - Reserva de Contingência - Recursos provenientes de receitas próprias e vinculadas, inclusive doações e convênios	F	9	0	99	0	180	10.660.212	0	0	0	10.660.212
			F	9	0	99	0	150	339.878.977	0	0	0	339.878.977
2206	Política Nuclear												
25.543.2206.20I3.0001	000001508	Descomissionamento de Unidades Mínero-Industriais de Material Radioativo com Recuperação de Áreas Degradadas - Nacional	F	4	2	90	0	100	5.000.000	-300.000	0	0	4.700.000
25.662.2206.2482.0001	000001509	Fabricação do Combustível Nuclear - Nacional	F	4	2	90	0	150	7.453.530	0	0	0	7.453.530
			F	3	2	90	0	150	153.746.210	0	0	0	153.746.210
			F	3	2	91	0	150	58.288.733	0	0	0	58.288.733
			F	4	2	90	0	100	4.495.470	-269.728	0	0	4.225.742
25.572.2206.1393.0030	000001510	Implantação da Usina de Enriquecimento de Urânio em Resende - RJ - Na Região Sudeste	F	4	2	90	0	100	16.000.000	-960.000	0	0	15.040.000
25.663.2206.13CP.1991	000001511	Ampliação da Unidade de Concentrado de Urânio em Caetité no Estado da Bahia - No Município de Caetité - BA	F	4	2	90	0	100	4.200.000	-252.000	0	0	3.948.000
3002	Geologia, Mineração e Transformação Mineral												
25.663.3002.2489.6500	000001512	Produção de Minerais Pesados e Óxidos de Terras Raras - No Município de São Francisco de Itabapoana - RJ (Em Buena)	F	3	2	90	0	150	2.747.151	0	0	0	2.747.151
			F	4	2	90	0	100	50.000	-3.000	0	0	47.000
Total da UO:									742.377.254	-1.784.728	0	0	740.592.526





Demonstrativo Analítico das Alterações na Programação por Unidade Orçamentária

Orçamentos Fiscal e da Seguridade Social (Valores em R\$1,00)

Funcional/Programática	Sequencial	Descrição da Ação + Subtítulo	ESF	GND	RP	MA	IDU	FTE	Proposta (A)	Ajustes Parpré (B)	Acréscimos (C)	Cancelamentos (D)	Rel. Setorial (E) = (A) + (B) + (C) + (D)
Unidade Orçamentária: 32398 - Nuclebrás Equipamentos Pesados S.A. - NUCLEP													
0032	Programa de Gestão e Manutenção do Poder Executivo												
19.301.0032.2004.0033	000001513	Assistência Médica e Odontológica aos Servidores Cívicos, Empregados, Militares e seus Dependentes - No Estado do Rio de Janeiro	S	3	1	90	0	151	14.097.921	0	0	0	14.097.921
19.122.0032.20TP.0033	000001514	Ativos Cívicos da União - No Estado do Rio de Janeiro	F	1	1	90	0	100	51.399.403	0	0	0	51.399.403
19.301.0032.212B.0033	000001515	Benefícios Obrigatórios aos Servidores Cívicos, Empregados, Militares e seus Dependentes - No Estado do Rio de Janeiro	F	3	1	90	0	100	8.861.614	0	0	0	8.861.614
0901	Operações Especiais: Cumprimento de Sentenças Judiciais												
28.846.0901.0022.0033	000001516	Sentenças Judiciais Devidas por Empresas Estatais - No Estado do Rio de Janeiro	F	1	1	90	0	100	27.998.161	0	0	0	27.998.161
			F	3	1	90	0	100	1.050.000	0	0	0	1.050.000
0910	Operações Especiais: Gestão da Participação em Organismos e Entidades Nacionais e Internacionais												
28.846.0910.00PW.0001	000001517	Contribuições a Entidades Nacionais sem Exigência de Programação Específica - Nacional	F	3	2	50	0	150	28.000	0	0	0	28.000
2206	Política Nuclear												
25.572.2206.20V1.0001	000001518	Fabricação de Equipamentos Pesados para as Indústrias Nuclear e de Alta Tecnologia - Nacional	F	3	2	90	0	100	1.969.123	-118.147	0	0	1.850.976
			F	3	2	90	0	150	667.371	0	0	0	667.371
			F	4	2	90	0	100	1.500.000	-90.000	0	0	1.410.000
3001	Energia Elétrica												
25.751.3001.21BE.0001	000001519	Fabricação de equipamentos destinados a indústria de petróleo e gás, offshore e outros - Nacional	F	3	2	90	0	100	1.200.000	-72.000	0	0	1.128.000
			F	3	2	90	0	150	21.485.951	0	0	0	21.485.951
			F	4	2	90	0	100	3.500.000	-210.000	0	0	3.290.000
Total da UO:									133.757.544	-490.147	0	0	133.267.397





Demonstrativo Analítico das Alterações na Programação por Unidade Orçamentária

Orçamentos Fiscal e da Seguridade Social (Valores em R\$1,00)

Funcional/Programática	Sequencial	Descrição da Ação + Subtítulo	ESF	GND	RP	MA	IDU	FTE	Proposta (A)	Ajustes Parpré (B)	Acréscimos (C)	Cancelamentos (D)	Rel. Setorial (E) = (A) + (B) + (C) + (D)
Unidade Orçamentária: 93366 - Recursos do Ministério de Minas e Energia - Administração Direta(32101)													
0032	Programa de Gestão e Manutenção do Poder Executivo												
25.122.0032.2000.0001	000004425	Administração da Unidade - Nacional	F	3	2	90	0	944	31.337.986	0	0	0	31.337.986
			F	3	2	91	0	944	1.541.600	0	0	0	1.541.600
25.122.0032.20TP.0053	000004426	Ativos Cíveis da União - No Distrito Federal	F	1	1	90	0	944	63.266.846	0	0	0	63.266.846
25.301.0032.212B.0053	000004427	Benefícios Obrigatórios aos Servidores Cíveis, Empregados, Militares e seus Dependentes - No Distrito Federal	F	3	1	90	0	944	3.275.104	0	0	0	3.275.104
25.128.0032.4572.0001	000004428	Capacitação de Servidores Públicos Federais em Processo de Qualificação e Requalificação - Nacional	F	3	2	90	0	944	74.603	0	0	0	74.603
09.272.0032.0181.0053	000004429	Aposentadorias e Pensões Cíveis da União - No Distrito Federal	S	1	1	90	0	944	24.236.178	0	0	0	24.236.178
3001	Energia Elétrica												
25.121.3001.4897.0001	000004430	Planejamento do Setor Energético - Nacional	F	3	2	90	0	944	282.000	0	0	0	282.000
3002	Geologia, Mineração e Transformação Mineral												
22.663.3002.20TZ.0001	000004431	Desenvolvimento Sustentável e Tecnológico da Mineração - Nacional	F	3	2	90	0	944	270.718	0	0	0	270.718
22.663.3002.4887.0001	000004432	Gestão das Políticas de Geologia, Mineração e Transformação Mineral - Nacional	F	3	2	90	0	944	481.279	0	0	0	481.279
3003	Petróleo, Gás, Derivados e Biocombustíveis												
25.121.3003.4892.0001	000004433	Planejamento dos Setores de Petróleo, Derivados, Gás Natural e Biocombustíveis - Nacional	F	3	2	90	0	944	385.211	0	0	0	385.211
Total da UO:									125.151.525	0	0	0	125.151.525





Demonstrativo Analítico das Alterações na Programação por Unidade Orçamentária

Orçamentos Fiscal e da Seguridade Social (Valores em R\$1,00)

Funcional/Programática	Sequencial	Descrição da Ação + Subtítulo	ESF	GND	RP	MA	IDU	FTE	Proposta (A)	Ajustes Parpré (B)	Acréscimos (C)	Cancelamentos (D)	Rel. Setorial (E) = (A) + (B) + (C) + (D)
Unidade Orçamentária: 93367 - Recursos da Companhia de Pesquisa de Recursos Minerais - CPRM(32202)													
0032		Programa de Gestão e Manutenção do Poder Executivo							269.440.892	0	0	0	269.440.892
22.122.0032.20TP.0001	000004434	Ativos Cíveis da União - Nacional	F	1	1	90	0	944	260.591.115	0	0	0	260.591.115
22.301.0032.212B.0001	000004435	Benefícios Obrigatórios aos Servidores Cíveis, Empregados, Militares e seus Dependentes - Nacional	F	3	1	90	0	944	8.849.777	0	0	0	8.849.777
6013		Oceanos, Zona Costeira e Antártica							2.695.129	0	0	0	2.695.129
22.663.6013.20LC.0001	000004436	Levantamento Geológico, Oceanográfico e Ambiental do Potencial Mineral do Espaço Marinho e Costeiro - Nacional	F	3	2	90	0	944	2.695.129	0	0	0	2.695.129
Total da UO:									272.136.021	0	0	0	272.136.021



Demonstrativo Analítico das Alterações na Programação por Unidade Orçamentária

Orçamentos Fiscal e da Seguridade Social (Valores em R\$1,00)

Funcional/Programática	Sequencial	Descrição da Ação + Subtítulo	ESF	GND	RP	MA	IDU	FTE	Proposta (A)	Ajustes Parpré (B)	Acréscimos (C)	Cancelamentos (D)	Rel. Setorial (E) = (A) + (B) + (C) + (D)
Unidade Orçamentária: 93368 - Recursos da Agência Nacional do Petróleo, Gás Natural e Biocombustíveis - ANP(32265)													
0032	Programa de Gestão e Manutenção do Poder Executivo								13.152.857	0	0	0	13.152.857
25.122.0032.2000.0001	000004437	Administração da Unidade - Nacional	F	3	2	50	0	944	219.582	0	0	0	219.582
			F	3	2	90	0	944	7.982.209	0	0	0	7.982.209
25.301.0032.212B.0001	000004438	Benefícios Obrigatórios aos Servidores Civis, Empregados, Militares e seus Dependentes - Nacional	F	3	1	90	0	944	632.443	0	0	0	632.443
09.272.0032.0181.0001	000004439	Aposentadorias e Pensões Civis da União - Nacional	S	1	1	90	0	944	4.318.623	0	0	0	4.318.623
0901	Operações Especiais: Cumprimento de Sentenças Judiciais								1.302.000	0	0	0	1.302.000
28.846.0901.0005.0001	000004440	Sentenças Judiciais Transitadas em Julgado (Precatórios) - Nacional	F	1	1	90	0	944	1.302.000	0	0	0	1.302.000
Total da UO:									14.454.857	0	0	0	14.454.857





Demonstrativo Analítico das Alterações na Programação por Unidade Orçamentária

Orçamentos Fiscal e da Seguridade Social (Valores em R\$1,00)

Funcional/Programática	Sequencial	Descrição da Ação + Subtítulo	ESF	GND	RP	MA	IDU	FTE	Proposta (A)	Ajustes Parpré (B)	Acréscimos (C)	Cancelamentos (D)	Rel. Setorial (E) = (A) + (B) + (C) + (D)
Unidade Orçamentária: 93369 - Recursos da Agência Nacional de Energia Elétrica - ANEEL(32266)													
0032		Programa de Gestão e Manutenção do Poder Executivo							7.236.359	0	0	0	7.236.359
25.122.0032.2000.0001	000004441	Administração da Unidade - Nacional	F	3	2	90	0	944	5.384.100	0	0	0	5.384.100
25.301.0032.212B.0053	000004442	Benefícios Obrigatórios aos Servidores Civis, Empregados, Militares e seus Dependentes - No Distrito Federal	F	3	1	90	0	944	516.371	0	0	0	516.371
09.272.0032.0181.0053	000004443	Aposentadorias e Pensões Civis da União - No Distrito Federal	S	1	1	90	0	944	1.335.888	0	0	0	1.335.888
Total da UO:									7.236.359	0	0	0	7.236.359





Demonstrativo Analítico das Alterações na Programação por Unidade Orçamentária

Orçamentos Fiscal e da Seguridade Social (Valores em R\$1,00)

Funcional/Programática	Sequencial	Descrição da Ação + Subtítulo	ESF	GND	RP	MA	IDU	FTE	Proposta (A)	Ajustes Parpré (B)	Acréscimos (C)	Cancelamentos (D)	Rel. Setorial (E) = (A) + (B) + (C) + (D)	
Unidade Orçamentária: 93370 - Recursos da Empresa de Pesquisa Energética - EPE(32314)														
0032	Programa de Gestão e Manutenção do Poder Executivo								77.631.872	0	0	0	0	77.631.872
25.122.0032.2000.0001	00000444	Administração da Unidade - Nacional	F	3	2	90	0	944	17.814.928	0	0	0	17.814.928	
			F	3	2	91	0	944	945.800	0	0	0	945.800	
25.122.0032.20TP.0033	00000445	Ativos Cíveis da União - No Estado do Rio de Janeiro	F	1	1	90	0	944	56.314.937	0	0	0	56.314.937	
25.301.0032.212B.0033	00000446	Benefícios Obrigatórios aos Servidores Cíveis, Empregados, Militares e seus Dependentes - No Estado do Rio de Janeiro	F	3	1	90	0	944	2.015.359	0	0	0	2.015.359	
25.122.0032.216H.0001	00000447	Ajuda de Custo para Moradia ou Auxílio-Moradia a Agentes Públicos - Nacional	F	3	2	90	0	944	130.848	0	0	0	130.848	
25.128.0032.4572.0001	00000448	Capacitação de Servidores Públicos Federais em Processo de Qualificação e Requalificação - Nacional	F	3	2	90	0	944	410.000	0	0	0	410.000	
3001	Energia Elétrica								4.754.267	0	0	0	4.754.267	
25.752.3001.20LF.0001	00000449	Estudos de Inventário e Viabilidade para Expansão da Geração Hidrelétrica - Nacional	F	3	2	90	0	944	3.558.060	0	0	0	3.558.060	
25.121.3001.20LI.0001	00000450	Estudos para o Planejamento do Setor Energético - Nacional	F	3	2	90	0	944	1.196.207	0	0	0	1.196.207	
3003	Petróleo, Gás, Derivados e Biocombustíveis								2.040.740	0	0	0	2.040.740	
25.753.3003.21BC.0001	00000451	Estudos da indústria de petróleo e gás natural - Nacional	F	3	2	90	0	944	1.024.600	0	0	0	1.024.600	
25.754.3003.21BD.0001	00000452	Estudos da indústria de biocombustíveis - Nacional	F	3	2	90	0	944	1.016.140	0	0	0	1.016.140	
Total da UO:									84.426.879	0	0	0	84.426.879	





Demonstrativo Analítico das Alterações na Programação por Unidade Orçamentária

Orçamentos Fiscal e da Seguridade Social (Valores em R\$1,00)

Funcional/Programática	Sequencial	Descrição da Ação + Subtítulo	ESF	GND	RP	MA	IDU	FTE	Proposta (A)	Ajustes Parpré (B)	Acréscimos (C)	Cancelamentos (D)	Rel. Setorial (E) = (A) + (B) + (C) + (D)
Unidade Orçamentária: 93371 - Recursos da Agência Nacional de Mineração - ANM(32396)													
0032	Programa de Gestão e Manutenção do Poder Executivo												
									112.825.939	0	0	0	112.825.939
22.122.0032.2000.0001	000004453	Administração da Unidade - Nacional	F	3	2	90	0	944	5.043.250	0	0	0	5.043.250
22.122.0032.20TP.0053	000004454	Ativos Cíveis da União - No Distrito Federal	F	1	1	90	0	944	85.093.556	0	0	0	85.093.556
22.301.0032.212B.0053	000004455	Benefícios Obrigatórios aos Servidores Cíveis, Empregados, Militares e seus Dependentes - No Distrito Federal	F	3	1	90	0	944	5.057.123	0	0	0	5.057.123
09.272.0032.0181.0053	000004456	Aposentadorias e Pensões Cíveis da União - No Distrito Federal	S	1	1	90	0	944	17.632.010	0	0	0	17.632.010
0901	Operações Especiais: Cumprimento de Sentenças Judiciais												
									831.350	0	0	0	831.350
28.846.0901.0005.0053	000004457	Sentenças Judiciais Transitadas em Julgado (Precatórios) - No Distrito Federal	F	1	1	90	0	944	603.237	0	0	0	603.237
			F	3	1	90	0	944	228.113	0	0	0	228.113
Total da UO:									113.657.289	0	0	0	113.657.289





Demonstrativo Analítico das Alterações na Programação por Unidade Orçamentária

Orçamentos Fiscal e da Seguridade Social (Valores em R\$1,00)

Funcional/Programática	Sequencial	Descrição da Ação + Subtítulo	ESF	GND	RP	MA	IDU	FTE	Proposta (A)	Ajustes Parpré (B)	Acréscimos (C)	Cancelamentos (D)	Rel. Setorial (E) = (A) + (B) + (C) + (D)
Unidade Orçamentária: 93372 - Recursos das Indústrias Nucleares do Brasil S.A. - INB(32397)													
0032	Programa de Gestão e Manutenção do Poder Executivo								194.197.019	0	0	0	194.197.019
19.122.0032.20TP.0001	000004458	Ativos Cíveis da União - Nacional	F	1	1	90	0	944	185.517.033	0	0	0	185.517.033
19.301.0032.212B.0033	000004459	Benefícios Obrigatórios aos Servidores Cíveis, Empregados, Militares e seus Dependentes - No Estado do Rio de Janeiro	F	3	1	90	0	944	8.679.986	0	0	0	8.679.986
2206	Política Nuclear								52.000.000	0	0	0	52.000.000
25.662.2206.2482.0001	000004460	Fabricação do Combustível Nuclear - Nacional	F	3	2	91	0	944	22.000.000	0	0	0	22.000.000
			F	3	2	90	0	944	30.000.000	0	0	0	30.000.000
Total da UO:									246.197.019	0	0	0	246.197.019





Demonstrativo Analítico das Alterações na Programação por Unidade Orçamentária

Orçamentos Fiscal e da Seguridade Social (Valores em R\$1,00)

Funcional/Programática	Sequencial	Descrição da Ação + Subtítulo	ESF	GND	RP	MA	IDU	FTE	Proposta (A)	Ajustes Parpré (B)	Acréscimos (C)	Cancelamentos (D)	Rel. Setorial (E) = (A) + (B) + (C) + (D)
Unidade Orçamentária: 93373 - Recursos da Nuclebrás Equipamentos Pesados S.A. - NUCLEP(32398)													
0032		Programa de Gestão e Manutenção do Poder Executivo							163.059.821	0	0	0	163.059.821
19.122.0032.20TP.0033	000004461	Ativos Cíveis da União - No Estado do Rio de Janeiro	F	1	1	90	0	944	154.198.208	0	0	0	154.198.208
19.301.0032.212B.0033	000004462	Benefícios Obrigatórios aos Servidores Cíveis, Empregados, Militares e seus Dependentes - No Estado do Rio de Janeiro	F	3	1	90	0	944	8.861.613	0	0	0	8.861.613
2206		Política Nuclear							30.849.555	0	0	0	30.849.555
25.572.2206.20V1.0001	000004463	Fabricação de Equipamentos Pesados para as Indústrias Nuclear e de Alta Tecnologia - Nacional	F	3	2	90	0	944	30.849.555	0	0	0	30.849.555
3001		Energia Elétrica							18.800.000	0	0	0	18.800.000
25.751.3001.21BE.0001	000004464	Fabricação de equipamentos destinados a indústria de petróleo e gás, offshore e outros - Nacional	F	3	2	90	0	944	18.800.000	0	0	0	18.800.000
Total da UO:									212.709.376	0	0	0	212.709.376





Demonstrativo Analítico das Alterações na Programação por Unidade Orçamentária

Orçamento de Investimento das Estatais (Valores em R\$1,00)

Funcional/Programática	Sequencial	Descrição da Ação + Subtítulo	ESF	GND	RP	MA	IDU	FTE	Proposta (A)	Ajustes Parpré (B)	Acréscimos (C)	Cancelamentos (D)	Rel. Setorial (E) = (A) + (B) + (C) + (D)
Unidade Orçamentária: 32204 - Eletrobras Termonuclear S.A. - ELETRONUCLEAR													
0035	Programa de Gestão e Manutenção das Empresas Estatais Federais								34.700.949	0	0	0	34.700.949
25.122.0035.4102.0033	000006998	Manutenção e Adequação de Bens Móveis, Veículos, Máquinas e Equipamentos - No Estado do Rio de Janeiro	I	4	4	90	0	495	4.570.949	0	0	0	4.570.949
25.126.0035.4103.0033	000006999	Manutenção e Adequação de Ativos de Informática, Informação e Teleprocessamento - No Estado do Rio de Janeiro	I	4	4	90	0	495	30.130.000	0	0	0	30.130.000
3001	Energia Elétrica								2.912.023.593	0	0	0	2.912.023.593
25.752.3001.4477.0033	000007000	Manutenção do Sistema de Geração de Energia Termonuclear de Angra I e II (RJ) - No Estado do Rio de Janeiro	I	4	4	90	0	495	529.148.195	0	0	0	529.148.195
25.752.3001.6508.0001	000007001	Estudos de Viabilidade para Ampliação da Geração de Energia Elétrica - Nacional	I	4	4	90	0	495	2.060.474	0	0	0	2.060.474
25.752.3001.5888.0033	000007002	Implantação da Usina Termonuclear de Angra III, com 1.405 MW (RJ) - No Estado do Rio de Janeiro	I	4	4	90	0	495	2.380.814.924	0	0	0	2.380.814.924
Total da UO:									2.946.724.542	0	0	0	2.946.724.542





Demonstrativo Analítico das Alterações na Programação por Unidade Orçamentária

Orçamento de Investimento das Estatais (Valores em R\$1,00)

Funcional/Programática	Sequencial	Descrição da Ação + Subtítulo	ESF	GND	RP	MA	IDU	FTE	Proposta (A)	Ajustes Parpré (B)	Acréscimos (C)	Cancelamentos (D)	Rel. Setorial (E) = (A) + (B) + (C) + (D)
Unidade Orçamentária: 32223 - Centrais Elétricas Brasileiras S.A. - ELETROBRAS													
0035	Programa de Gestão e Manutenção das Empresas Estatais Federais												
25.122.0035.4102.0001	000007003	Manutenção e Adequação de Bens Móveis, Veículos, Máquinas e Equipamentos - Nacional	I	4	4	90	0	495	12.017.000	0	0	0	12.017.000
25.126.0035.4103.0001	000007004	Manutenção e Adequação de Ativos de Informática, Informação e Teleprocessamento - Nacional	I	4	4	90	0	495	30.032.823	0	0	0	30.032.823
3001	Energia Elétrica												
25.752.3001.126T.0001	000007005	Interligação Elétrica Brasil - Uruguai - (Atividades Eletrobrás) - Nacional	I	4	4	90	0	495	100.000	0	0	0	100.000
Total da UO:									42.149.823	0	0	0	42.149.823





Demonstrativo Analítico das Alterações na Programação por Unidade Orçamentária

Orçamento de Investimento das Estatais (Valores em R\$1,00)

Funcional/Programática	Sequencial	Descrição da Ação + Subtítulo	ESF	GND	RP	MA	IDU	FTE	Proposta (A)	Ajustes Parpré (B)	Acréscimos (C)	Cancelamentos (D)	Rel. Setorial (E) = (A) + (B) + (C) + (D)	
Unidade Orçamentária: 32224 - Centrais Elétricas do Norte do Brasil S.A. - ELETRONORTE														
0035	Programa de Gestão e Manutenção das Empresas Estatais Federais								174.082.242	0	0	0	0	174.082.242
25.122.0035.4101.0010	000007006	Manutenção e Adequação de Bens Imóveis - Na Região Norte	I	4	4	90	0	495	50.000	0	0	0	50.000	
25.122.0035.4102.0010	000007007	Manutenção e Adequação de Bens Móveis, Veículos, Máquinas e Equipamentos - Na Região Norte	I	4	4	90	0	495	1.000.000	0	0	0	1.000.000	
25.126.0035.4103.0010	000007008	Manutenção e Adequação de Ativos de Informática, Informação e Teleprocessamento - Na Região Norte	I	4	4	90	0	495	29.302.000	0	0	0	29.302.000	
25.752.0035.8549.0001	000007009	Preservação e Conservação Ambiental em Empreendimentos de Geração e Transmissão de Energia Elétrica - Nacional	I	4	4	90	0	495	143.730.242	0	0	0	143.730.242	
3001	Energia Elétrica								407.200.071	0	0	0	407.200.071	
25.752.3001.2C47.0010	000007010	Reforços e Melhorias no Sistema de Transmissão da Região Norte - Na Região Norte	I	4	4	90	0	495	239.280.071	0	0	0	239.280.071	
25.752.3001.4462.0010	000007011	Manutenção de Sistema de Transmissão de Energia Elétrica na Região Norte - Na Região Norte	I	4	4	90	0	495	83.346.895	0	0	0	83.346.895	
25.752.3001.4467.0010	000007012	Manutenção de Sistema de Geração de Energia Elétrica na Região Norte - Na Região Norte	I	4	4	90	0	495	19.600.000	0	0	0	19.600.000	
25.752.3001.14N8.0001	000007013	Ampliação do Sistema de Geração de Energia Elétrica - Nacional	I	4	4	90	0	495	50.000	0	0	0	50.000	
25.752.3001.15L6.0010	000007014	Ampliação do Sistema de Transmissão de Energia Elétrica na Região Norte - Na Região Norte	I	4	4	90	0	495	50.000	0	0	0	50.000	
25.752.3001.15L8.0001	000007015	Implantação do Sistema de Transmissão Jauru - Porto Velho (987 KM - 230 KV) - (MT/RO) - Nacional	I	4	4	90	0	495	750.000	0	0	0	750.000	
25.752.3001.1H18.0015	000007016	Ampliação da Capacidade de Geração da Usina Hidrelétrica de Curuá-Una (PA) de 30,3 MW para 40,3 MW - No Estado do Pará	I	4	4	90	0	495	64.083.105	0	0	0	64.083.105	
25.752.3001.1H19.0016	000007017	Ampliação da Capacidade de Geração da Usina Hidrelétrica de Coaracy Nunes (AP) - 2ª Casa de Força - de 78 MW para 182 MW - No Estado do Amapá	I	4	4	90	0	495	40.000	0	0	0	40.000	
Total da UO:									581.282.313	0	0	0	581.282.313	





Demonstrativo Analítico das Alterações na Programação por Unidade Orçamentária

Orçamento de Investimento das Estatais (Valores em R\$1,00)

Funcional/Programática	Sequencial	Descrição da Ação + Subtítulo	ESF	GND	RP	MA	IDU	FTE	Proposta (A)	Ajustes Parpré (B)	Acréscimos (C)	Cancelamentos (D)	Rel. Setorial (E) = (A) + (B) + (C) + (D)
Unidade Orçamentária: 32226 - Companhia Hidro Elétrica do São Francisco - CHESF													
0035	Programa de Gestão e Manutenção das Empresas Estatais Federais												
									254.163.590	0	0	0	254.163.590
25.122.0035.4101.0020	000007018	Manutenção e Adequação de Bens Imóveis - Na Região Nordeste	I	4	4	90	0	495	28.252.426	0	0	0	28.252.426
25.122.0035.4102.0020	000007019	Manutenção e Adequação de Bens Móveis, Veículos, Máquinas e Equipamentos - Na Região Nordeste	I	4	4	90	0	495	66.696.138	0	0	0	66.696.138
25.126.0035.4103.0020	000007020	Manutenção e Adequação de Ativos de Informática, Informação e Teleprocessamento - Na Região Nordeste	I	4	4	90	0	495	132.492.198	0	0	0	132.492.198
25.752.0035.3390.0020	000007021	Irrigação de Lotes na Área do Reassentamento, com 20.590 ha, na Usina de Itaparica (BA e PE) - Na Região Nordeste	I	4	4	90	0	495	26.722.828	0	0	0	26.722.828
3001	Energia Elétrica												
									1.463.902.108	0	0	0	1.463.902.108
25.752.3001.2D61.0020	000007022	Reforços e Melhorias no Sistema de Transmissão de Energia Elétrica na Região Nordeste - Na Região Nordeste	I	4	4	90	0	495	458.825.841	0	0	0	458.825.841
25.752.3001.2D63.0020	000007023	Manutenção do Sistema de Transmissão de Energia Elétrica na Região Nordeste - Na Região Nordeste	I	4	4	90	0	495	439.580.708	0	0	0	439.580.708
25.752.3001.4476.0020	000007024	Manutenção do Sistema de Geração de Energia Elétrica na Região Nordeste - Na Região Nordeste	I	4	4	90	0	495	274.241.306	0	0	0	274.241.306
25.752.3001.120R.0029	000007025	Implantação do Parque de Geração de Energia Eólica Casa Nova (BA) - 180 MW - No Estado da Bahia	I	4	4	90	0	495	90.530.970	0	0	0	90.530.970
25.752.3001.146A.0020	000007026	Implantação de Parques Eólicos de Geração de Energia Elétrica na Região Nordeste - Na Região Nordeste	I	4	4	90	0	495	40.224.542	0	0	0	40.224.542
25.752.3001.14NB.0001	000007027	Ampliação do Sistema de Geração de Energia Elétrica na Região Nordeste - Nacional	I	4	4	90	0	495	1.000.000	0	0	0	1.000.000
25.752.3001.14NC.0026	000007028	Implantação do Projeto Solar para Geração de Energia Elétrica, a partir de Painéis Fotovoltaicos, e de LT associada - No Estado de Pernambuco	I	4	4	90	0	495	1.000.000	0	0	0	1.000.000
25.752.3001.14ND.0029	000007029	Ampliação da Capacidade de Geração da Usina Hidroelétrica Luiz Gonzaga (Itaparica) de 1.749 MW para 2.749 MW, no Estado da Bahia - No Estado da Bahia	I	4	4	90	0	495	1.000.000	0	0	0	1.000.000
25.752.3001.15BE.0020	000007030	Implantação de Projeto Solar para Geração de Energia Elétrica na Região Nordeste - Na Região Nordeste	I	4	4	90	0	495	48.079.170	0	0	0	48.079.170
25.752.3001.5107.0020	000007031	Ampliação do Sistema de Transmissão de Energia Elétrica na Região Nordeste - Na Região Nordeste	I	4	4	90	0	495	109.419.571	0	0	0	109.419.571
Total da UO:									1.718.065.698	0	0	0	1.718.065.698





Demonstrativo Analítico das Alterações na Programação por Unidade Orçamentária

Orçamento de Investimento das Estatais (Valores em R\$1,00)

Funcional/Programática	Sequencial	Descrição da Ação + Subtítulo	ESF	GND	RP	MA	IDU	FTE	Proposta (A)	Ajustes Parpré (B)	Acréscimos (C)	Cancelamentos (D)	Rel. Setorial (E) = (A) + (B) + (C) + (D)	
Unidade Orçamentária: 32228 - FURNAS - Centrais Elétricas S.A.														
0035	Programa de Gestão e Manutenção das Empresas Estatais Federais								154.884.043	0	0	0	0	154.884.043
25.122.0035.4101.0001	000007032	Manutenção e Adequação de Bens Imóveis - Nacional	I	4	4	90	0	495	10.625.000	0	0	0	10.625.000	
25.122.0035.4102.0001	000007033	Manutenção e Adequação de Bens Móveis, Veículos, Máquinas e Equipamentos - Nacional	I	4	4	90	0	495	45.891.153	0	0	0	45.891.153	
25.126.0035.4103.0001	000007034	Manutenção e Adequação de Ativos de Informática, Informação e Teleprocessamento - Nacional	I	4	4	90	0	495	18.122.348	0	0	0	18.122.348	
25.752.0035.8549.0001	000007035	Preservação e Conservação Ambiental em Empreendimentos de Geração e Transmissão de Energia Elétrica - Nacional	I	4	4	90	0	495	80.245.542	0	0	0	80.245.542	
3001	Energia Elétrica								925.398.558	0	0	0	925.398.558	
25.752.3001.200J.0001	000007036	Reforços e Melhorias no Sistema de Transmissão de Energia Elétrica - Nacional	I	4	4	90	0	495	250.801.476	0	0	0	250.801.476	
25.752.3001.200M.0001	000007037	Manutenção do Sistema de Geração de Energia Elétrica - Nacional	I	4	4	90	0	495	93.696.636	0	0	0	93.696.636	
25.752.3001.215U.0001	000007038	Melhorias e Ampliações em Instalações de Geração de Energia Elétrica - Nacional	I	4	4	90	0	495	102.439.794	0	0	0	102.439.794	
25.752.3001.4478.0001	000007039	Manutenção do Sistema de Transmissão de Energia Elétrica - Nacional	I	4	4	90	0	495	250.900.652	0	0	0	250.900.652	
25.752.3001.12DB.0030	000007040	Implantação de Linha de Transmissão UHE Mascarenhas (MG) - Linhares (ES) (230 kV, com 99 km) e de Subestação Associada em Linhares (230/138 kV) - Na Região Sudeste	I	4	4	90	0	495	15.000.000	0	0	0	15.000.000	
25.752.3001.14L2.0001	000007041	Ampliação do Sistema de Geração de Energia Elétrica nas Regiões Sudeste e Centro Oeste - Nacional	I	4	4	90	0	495	10.000	0	0	0	10.000	
25.752.3001.14L3.0001	000007042	Ampliação do Sistema de Transmissão de Energia Elétrica nas Regiões Sudeste e Centro Oeste - Nacional	I	4	4	90	0	495	10.000	0	0	0	10.000	
25.752.3001.14L5.0001	000007043	Implantação de Parques Eólicos de Geração de Energia Elétrica - Nacional	I	4	4	90	0	495	10.000	0	0	0	10.000	
25.752.3001.14L6.0001	000007044	Implantação de Usina Termelétrica a Biomassa - Nacional	I	4	4	90	0	495	10.000	0	0	0	10.000	
25.752.3001.14LE.0001	000007045	Ampliação da Capacidade de Geração de Usinas em Operação - Nacional	I	4	4	90	0	495	10.000	0	0	0	10.000	
25.752.3001.15QM.0001	000007046	Implantação de Sistemas de Geração de Energia Elétrica Utilizando Fonte Solar - Fase 1 - Nacional	I	4	4	90	0	495	25.000.000	0	0	0	25.000.000	
25.752.3001.15S0.0001	000007047	Implantação de sistemas de geração de energia elétrica utilizando fonte fotovoltaica em geração distribuída - fase 1 - Nacional	I	4	4	90	0	495	10.000	0	0	0	10.000	
25.752.3001.3414.0033	000007048	Ampliação da Capacidade da Usina Termelétrica Santa Cruz - Fase 1 - com acréscimo de 350 MW , através de Ciclo Combinado (RJ) - No Estado do Rio de Janeiro	I	4	4	90	0	495	187.500.000	0	0	0	187.500.000	
Total da UO:									1.080.282.601	0	0	0	1.080.282.601	





Demonstrativo Analítico das Alterações na Programação por Unidade Orçamentária

Orçamento de Investimento das Estatais (Valores em R\$1,00)

Funcional/Programática	Sequencial	Descrição da Ação + Subtítulo	ESF	GND	RP	MA	IDU	FTE	Proposta (A)	Ajustes Parpré (B)	Acréscimos (C)	Cancelamentos (D)	Rel. Setorial (E) = (A) + (B) + (C) + (D)	
Unidade Orçamentária: 32230 - Petróleo Brasileiro S.A. - PETROBRAS														
0035	Programa de Gestão e Manutenção das Empresas Estatais Federais								870.083.000	0	0	0	0	870.083.000
25.122.0035.4101.0001	000007049	Manutenção e Adequação de Bens Imóveis - Nacional	I	4	4	90	0	495	77.338.000	0	0	0	0	77.338.000
25.122.0035.4102.0001	000007050	Manutenção e Adequação de Bens Móveis, Veículos, Máquinas e Equipamentos - Nacional	I	4	4	90	0	495	30.075.000	0	0	0	0	30.075.000
25.126.0035.4103.0001	000007051	Manutenção e Adequação de Ativos de Informática, Informação e Teleprocessamento - Nacional	I	4	4	90	0	495	762.670.000	0	0	0	0	762.670.000
3001	Energia Elétrica								639.971.000	0	0	0	0	639.971.000
25.752.3001.6556.0001	000007052	Manutenção da Infraestrutura Operacional do Parque Termelétrico - Nacional	I	4	4	90	0	495	639.971.000	0	0	0	0	639.971.000
3003	Petróleo, Gás, Derivados e Biocombustíveis								113.386.094.000	0	0	0	0	113.386.094.000
25.753.3003.217X.0001	000007053	Pesquisa, Desenvolvimento e Inovação em Energia - Nacional	I	4	4	90	0	495	36.827.000	0	0	0	0	36.827.000
25.753.3003.21A1.0001	000007054	Manutenção da Infraestrutura Operacional da Cadeia de Refino, Transporte e Comercialização - Nacional	I	4	4	90	0	495	4.308.199.000	0	0	0	0	4.308.199.000
25.753.3003.21A2.0001	000007055	Manutenção da Infraestrutura Operacional da Cadeia de Gás Natural - Nacional	I	4	4	90	0	495	342.756.000	0	0	0	0	342.756.000
25.753.3003.21A6.0040	000007056	Infraestrutura Operacional e Suporte para o Segmento de Exploração e Produção de Petróleo e Gás Natural - Nacional	I	4	4	90	0	495	8.210.820.000	0	0	0	0	8.210.820.000
25.753.3003.21A6.0010	000007057	Desenvolvimento da Produção de Petróleo e Gás Natural - Na Região Norte	I	4	4	90	0	495	105.036.000	0	0	0	0	105.036.000
25.753.3003.21A6.0020	000007058	Desenvolvimento da Produção de Petróleo e Gás Natural - Na Região Nordeste	I	4	4	90	0	495	1.388.172.000	0	0	0	0	1.388.172.000
25.753.3003.21A6.0030	000007059	Desenvolvimento da Produção de Petróleo e Gás Natural - Na Região Sudeste	I	4	4	90	0	495	76.873.632.000	0	0	0	0	76.873.632.000
25.753.3003.21A6.0040	000007060	Desenvolvimento da Produção de Petróleo e Gás Natural - Na Região Sul	I	4	4	90	0	495	60.000	0	0	0	0	60.000
25.753.3003.21A6.0050	000007061	Desenvolvimento da Produção de Petróleo e Gás Natural - Na Região Centro-Oeste	I	4	4	90	0	495	60.000	0	0	0	0	60.000
25.753.3003.21C6.0001	000007062	Exploração Marítima e Terrestre de Petróleo e Gás Natural - Nacional	I	4	4	90	0	495	5.491.308.000	0	0	0	0	5.491.308.000
25.753.3003.2D83.0033	000007063	Manutenção da Infraestrutura Operacional de Pesquisa e Desenvolvimento do Centro de Pesquisas da Petrobras - CENPES (RJ) - No Estado do Rio de Janeiro	I	4	4	90	0	495	120.890.000	0	0	0	0	120.890.000
25.785.3003.11UN.0035	000007064	Implantação de Melhorias no Terminal de São Sebastião e nos Oleodutos OSVAT e OSBAT (SP) - No Estado de São Paulo	I	4	4	90	0	495	54.621.000	0	0	0	0	54.621.000
25.753.3003.151A.0033	000007065	Implantação de Unidades de Processamento de Gás Natural do Pólo Pré-Sal da Bacia de Santos com Capacidade de Processamento de 21 MM m3/dia - No Estado do Rio de Janeiro	I	4	4	90	0	495	1.401.108.000	0	0	0	0	1.401.108.000
25.785.3003.152H.0035	000007066	Implantação de Dutos de Escoamento de GLP e C5+, com Aproximadamente 70 Km de Extensão, da Unidade de Tratamento de Gás de Caraguatuba para a Refinaria do Vale do Paraíba - REVAP - No Estado de São Paulo	I	4	4	90	0	495	953.000	0	0	0	0	953.000
25.785.3003.152I.0033	000007067	Implantação de Gasoduto Complementar para Escoamento de Gás do Pólo Pré-Sal, do Campo de Lula NE para o Terminal de Cabiúnas - TECAB - No Estado do Rio de Janeiro	I	4	4	90	0	495	22.450.000	0	0	0	0	22.450.000
25.785.3003.152J.0033	000007068	Implantação de Gasoduto de Escoamento de Gás Natural do Pré-Sal para Processamento no COMPERJ - No Estado do Rio de Janeiro	I	4	4	90	0	495	699.576.000	0	0	0	0	699.576.000
25.753.3003.15SB.0050	000007069	Implementação de Solução Dutoviária para Querosene de Aviação - QAV (REPLAN-Brasília) - Na Região Centro-Oeste	I	4	4	90	0	495	4.325.000	0	0	0	0	4.325.000
25.753.3003.15VG.0030	000007070	Implantação de Infraestrutura Marítima de Produção de Petróleo e Gás Natural - Bacia de Campos - Na Região Sudeste	I	4	4	90	0	495	1.912.915.000	0	0	0	0	1.912.915.000
25.753.3003.15VH.0020	000007071	Implantação de Infraestrutura Marítima de Produção de Petróleo e Gás Natural - Bacia de Sergipe - Alagoas - Na Região Nordeste	I	4	4	90	0	495	315.679.000	0	0	0	0	315.679.000
25.753.3003.15VI.0030	000007072	Implantação de Infraestrutura Marítima de Produção de Petróleo e Gás Natural - Bacia de Santos - Cessão Onerosa - Na Região Sudeste	I	4	4	90	0	495	8.765.439.000	0	0	0	0	8.765.439.000
25.753.3003.15VJ.0030	000007073	Implantação de Infraestrutura Marítima de Produção de Petróleo e Gás Natural - Bacia de Santos - Na Região Sudeste	I	4	4	90	0	495	2.657.359.000	0	0	0	0	2.657.359.000
25.753.3003.15VK.0035	000007074	Implantação e Adequação de Unidades de Tratamento, de Processamento e de Escoamento de Gás Natural em São Paulo - No Estado de São Paulo	I	4	4	90	0	495	173.291.000	0	0	0	0	173.291.000
25.753.3003.15VL.0028	000007075	Implantação e Adequação de Unidades de Tratamento, de Processamento e de Escoamento de Gás Natural em Sergipe - No Estado de Sergipe	I	4	4	90	0	495	104.659.000	0	0	0	0	104.659.000
25.753.3003.15VP.0032	000007076	Adequações nos Terminais Aquaviários da Região Sudeste - PLANGÁS - No Estado do Espírito Santo	I	4	4	90	0	495	17.830.000	0	0	0	0	17.830.000
25.753.3003.15VP.0033	000007077	Adequações nos Terminais Aquaviários da Região Sudeste - PLANGÁS - No Estado do Rio de Janeiro	I	4	4	90	0	495	6.239.000	0	0	0	0	6.239.000
25.785.3003.1C59.0035	000007078	Reformulação da Malha Dutoviária da Grande São Paulo (SP) - No Estado de São Paulo	I	4	4	90	0	495	31.507.000	0	0	0	0	31.507.000
25.785.3003.1I92.0035	000007079	Construção de Pier para Navios de até 150 mil tpb, em São Sebastião (SP), e de Duto Associado, com Aproximadamente 130 Km, até Guararema (OSVAT 2 - Petróleo) (SP) - No Estado de São Paulo	I	4	4	90	0	495	5.027.000	0	0	0	0	5.027.000
25.753.3003.1P65.0026	000007080	Implantação da Refinaria Abreu e Lima, em Recife (PE) - No Estado de Pernambuco	I	4	4	90	0	495	335.356.000	0	0	0	0	335.356.000
Total da UO:									114.896.148.000	0	0	0	0	114.896.148.000





Demonstrativo Analítico das Alterações na Programação por Unidade Orçamentária

Orçamento de Investimento das Estatais (Valores em R\$1,00)

Funcional/Programática	Sequencial	Descrição da Ação + Subtítulo	ESF	GND	RP	MA	IDU	FTE	Proposta (A)	Ajustes Parpré (B)	Acréscimos (C)	Cancelamentos (D)	Rel. Setorial (E) = (A) + (B) + (C) + (D)
Unidade Orçamentária: 32264 - Eletrobras Participações S.A. - ELETROPAR													
0035	Programa de Gestão e Manutenção das Empresas Estatais Federais												
25.122.0035.4102.0033	000007081	Manutenção e Adequação de Bens Móveis, Veículos, Máquinas e Equipamentos - No Estado do Rio de Janeiro	I	4	4	90	0	495	15.000	0	0	0	15.000
25.126.0035.4103.0033	000007082	Manutenção e Adequação de Ativos de Informática, Informação e Teleprocessamento - No Estado do Rio de Janeiro	I	4	4	90	0	495	100.000	0	0	0	100.000
Total da UO:									115.000	0	0	0	115.000





Demonstrativo Analítico das Alterações na Programação por Unidade Orçamentária

Orçamento de Investimento das Estatais (Valores em R\$1,00)

Funcional/Programática	Sequencial	Descrição da Ação + Subtítulo	ESF	GND	RP	MA	IDU	FTE	Proposta (A)	Ajustes Parpré (B)	Acréscimos (C)	Cancelamentos (D)	Rel. Setorial (E) = (A) + (B) + (C) + (D)
Unidade Orçamentária: 32271 - Transportadora Brasileira Gasoduto Bolívia-Brasil S.A. - TBG													
3003		Petróleo, Gás, Derivados e Biocombustíveis							138.190.000	0	0	0	138.190.000
25.785.3003.4861.0001	000007083	Manutenção da Infraestrutura de Transporte Dutoviário de Gás Natural - Nacional	I	4	4	90	0	495	138.190.000	0	0	0	138.190.000
Total da UO:									138.190.000	0	0	0	138.190.000





Demonstrativo Analítico das Alterações na Programação por Unidade Orçamentária

Orçamento de Investimento das Estatais (Valores em R\$1,00)

Funcional/Programática	Sequencial	Descrição da Ação + Subtítulo	ESF	GND	RP	MA	IDU	FTE	Proposta (A)	Ajustes Parpré (B)	Acréscimos (C)	Cancelamentos (D)	Rel. Setorial (E) = (A) + (B) + (C) + (D)
Unidade Orçamentária: 32274 - Petrobras Transporte S.A. - TRANSPETRO													
0035	Programa de Gestão e Manutenção das Empresas Estatais Federais												
									63.477.000	0	0	0	63.477.000
25.122.0035.4101.0001	000007084	Manutenção e Adequação de Bens Imóveis - Nacional	I	4	4	90	0	495	3.200.000	0	0	0	3.200.000
25.122.0035.4102.0001	000007085	Manutenção e Adequação de Bens Móveis, Veículos, Máquinas e Equipamentos - Nacional	I	4	4	90	0	495	25.529.000	0	0	0	25.529.000
25.126.0035.4103.0001	000007086	Manutenção e Adequação de Ativos de Informática, Informação e Teleprocessamento - Nacional	I	4	4	90	0	495	34.748.000	0	0	0	34.748.000
3003	Petróleo, Gás, Derivados e Biocombustíveis												
									1.459.961.000	0	0	0	1.459.961.000
25.784.3003.2B38.0001	000007087	Manutenção e Adequação de Embarcações - Nacional	I	4	4	90	0	495	85.955.000	0	0	0	85.955.000
25.785.3003.4107.0001	000007088	Manutenção da Infraestrutura de Transporte Dutoviário de Petróleo e Derivados - Nacional	I	4	4	90	0	495	1.374.006.000	0	0	0	1.374.006.000
Total da UO:									1.523.438.000	0	0	0	1.523.438.000





Demonstrativo Analítico das Alterações na Programação por Unidade Orçamentária

Orçamento de Investimento das Estatais (Valores em R\$1,00)

Funcional/Programática	Sequencial	Descrição da Ação + Subtítulo	ESF	GND	RP	MA	IDU	FTE	Proposta (A)	Ajustes Parpré (B)	Acréscimos (C)	Cancelamentos (D)	Rel. Setorial (E) = (A) + (B) + (C) + (D)
Unidade Orçamentária: 32276 - Companhia de Geração e Transmissão de Energia Elétrica do Sul do Brasil													
0035	Programa de Gestão e Manutenção das Empresas Estatais Federais								89.808.869	0	0	0	89.808.869
25.122.0035.4101.0040	000007089	Manutenção e Adequação de Bens Imóveis - Na Região Sul	I	4	4	90	0	495	46.185.869	0	0	0	46.185.869
25.122.0035.4102.0040	000007090	Manutenção e Adequação de Bens Móveis, Veículos, Máquinas e Equipamentos - Na Região Sul	I	4	4	90	0	495	18.180.000	0	0	0	18.180.000
25.126.0035.4103.0040	000007091	Manutenção e Adequação de Ativos de Informática, Informação e Teleprocessamento - Na Região Sul	I	4	4	90	0	495	25.443.000	0	0	0	25.443.000
3001	Energia Elétrica								402.717.123	0	0	0	402.717.123
25.752.3001.200G.0001	000007092	Manutenção do Sistema de Geração de Energia Elétrica na Região Sul - Nacional	I	4	4	90	0	495	13.210.000	0	0	0	13.210.000
25.752.3001.2D94.0001	000007093	Reforços e Melhorias do Sistema de Transmissão de Energia na Região Sul e Mato Grosso do Sul - Nacional	I	4	4	90	0	495	84.350.000	0	0	0	84.350.000
25.752.3001.4471.0001	000007094	Manutenção do Sistema de Transmissão de Energia Elétrica na Região Sul - Nacional	I	4	4	90	0	495	3.275.000	0	0	0	3.275.000
25.752.3001.4493.0040	000007095	Manutenção de Sistema de Geração de Energia Elétrica na Região Sul - Na Região Sul	I	4	4	90	0	495	48.870.000	0	0	0	48.870.000
25.752.3001.15BD.0001	000007096	Ampliação do Sistema de Geração de Energia Elétrica na Região Sul e Mato Grosso do Sul - Nacional	I	4	4	90	0	495	23.816.123	0	0	0	23.816.123
25.752.3001.1050.0001	000007097	Ampliação do Sistema de Transmissão de Energia Elétrica na Região Sul e Mato Grosso do Sul - Nacional	I	4	4	90	0	495	229.196.000	0	0	0	229.196.000
Total da UO:									492.525.992	0	0	0	492.525.992





Demonstrativo Analítico das Alterações na Programação por Unidade Orçamentária

Orçamento de Investimento das Estatais (Valores em R\$1,00)

Funcional/Programática	Sequencial	Descrição da Ação + Subtítulo	ESF	GND	RP	MA	IDU	FTE	Proposta (A)	Ajustes Parpré (B)	Acréscimos (C)	Cancelamentos (D)	Rel. Setorial (E) = (A) + (B) + (C) + (D)
Unidade Orçamentária: 32280 - Petrobras Logística de Exploração e Produção S.A. - PB-LOG													
0035		Programa de Gestão e Manutenção das Empresas Estatais Federais							216.000	0	0	0	216.000
25.122.0035.4102.0001	000007098	Manutenção e Adequação de Bens Móveis, Veículos, Máquinas e Equipamentos - Nacional	I	4	4	90	0	495	108.000	0	0	0	108.000
25.126.0035.4103.0001	000007099	Manutenção e Adequação de Ativos de Informática, Informação e Teleprocessamento - Nacional	I	4	4	90	0	495	108.000	0	0	0	108.000
Total da UO:									216.000	0	0	0	216.000





Demonstrativo Analítico das Alterações na Programação por Unidade Orçamentária

Orçamento de Investimento das Estatais (Valores em R\$1,00)

Funcional/Programática	Sequencial	Descrição da Ação + Subtítulo	ESF	GND	RP	MA	IDU	FTE	Proposta (A)	Ajustes Parpré (B)	Acréscimos (C)	Cancelamentos (D)	Rel. Setorial (E) = (A) + (B) + (C) + (D)
Unidade Orçamentária: 32282 - Petrobras Netherlands B.V. - PNBV													
3003		Petróleo, Gás, Derivados e Biocombustíveis							8.368.160.000	0	0	0	8.368.160.000
25.753.3003.146Q.0002	000007100	Construção de Unidades Estacionárias de Produção V (Período 2012-2032) - Exterior	I	4	4	90	0	495	936.649.000	0	0	0	936.649.000
25.753.3003.15VM.0002	000007101	Implementação de Unidade Estacionária de Produção de Petróleo e Gás Natural - Cessão Onerosa - Exterior	I	4	4	90	0	495	7.431.511.000	0	0	0	7.431.511.000
Total da UO:									8.368.160.000	0	0	0	8.368.160.000





Demonstrativo Analítico das Alterações na Programação por Unidade Orçamentária

Orçamento de Investimento das Estatais (Valores em R\$1,00)

Funcional/Programática	Sequencial	Descrição da Ação + Subtítulo	ESF	GND	RP	MA	IDU	FTE	Proposta (A)	Ajustes Parpré (B)	Acréscimos (C)	Cancelamentos (D)	Rel. Setorial (E) = (A) + (B) + (C) + (D)
Unidade Orçamentária: 32287 - Petrobras Internacional Braspetro B.V. - PIB BV													
0035		Programa de Gestão e Manutenção das Empresas Estatais Federais							5.340.000	0	0	0	5.340.000
25.122.0035.4102.0002	000007102	Manutenção e Adequação de Bens Móveis, Veículos, Máquinas e Equipamentos - Exterior	I	4	4	90	0	495	1.888.000	0	0	0	1.888.000
25.126.0035.4103.0002	000007103	Manutenção e Adequação de Ativos de Informática, Informação e Teleprocessamento - Exterior	I	4	4	90	0	495	3.452.000	0	0	0	3.452.000
3003		Petróleo, Gás, Derivados e Biocombustíveis							844.770.000	0	0	0	844.770.000
25.753.3003.215V.0002	000007104	Desenvolvimento da Produção de Petróleo e Gás Natural no Exterior - Exterior	I	4	4	90	0	495	436.692.000	0	0	0	436.692.000
25.753.3003.21A3.0002	000007105	Manutenção e Adequação da Infraestrutura de Distribuição de Derivados e Gás no Exterior - Exterior	I	4	4	90	0	495	38.406.000	0	0	0	38.406.000
25.753.3003.21C6.0002	000007106	Exploração Marítima e Terrestre de Petróleo e Gás Natural - Exterior	I	4	4	90	0	495	369.672.000	0	0	0	369.672.000
Total da UO:									850.110.000	0	0	0	850.110.000





Demonstrativo Analítico das Alterações na Programação por Unidade Orçamentária

Orçamento de Investimento das Estatais (Valores em R\$1,00)

Funcional/Programática	Sequencial	Descrição da Ação + Subtítulo	ESF	GND	RP	MA	IDU	FTE	Proposta (A)	Ajustes Parpré (B)	Acréscimos (C)	Cancelamentos (D)	Rel. Setorial (E) = (A) + (B) + (C) + (D)
Unidade Orçamentária: 32316 - Liqigás Distribuidora S.A. - LIQUIGÁS													
0035		Programa de Gestão e Manutenção das Empresas Estatais Federais							4.914.000	0	0	0	4.914.000
25.122.0035.4102.0001	000007107	Manutenção e Adequação de Bens Móveis, Veículos, Máquinas e Equipamentos - Nacional	I	4	4	90	0	495	500.000	0	0	0	500.000
25.126.0035.4103.0001	000007108	Manutenção e Adequação de Ativos de Informática, Informação e Teleprocessamento - Nacional	I	4	4	90	0	495	4.414.000	0	0	0	4.414.000
3003		Petróleo, Gás, Derivados e Biocombustíveis							125.450.000	0	0	0	125.450.000
25.753.3003.2B43.0001	000007109	Manutenção da Infraestrutura Operacional do Segmento de Distribuição de Gás Liquefeito de Petróleo - GLP - Nacional	I	4	4	90	0	495	123.450.000	0	0	0	123.450.000
25.753.3003.2B44.0001	000007110	Manutenção dos Sistemas de Proteção Ambiental e de Segurança Industrial do Segmento de Distribuição de Gás Liquefeito de Petróleo - GLP - Nacional	I	4	4	90	0	495	2.000.000	0	0	0	2.000.000
Total da UO:									130.364.000	0	0	0	130.364.000





Demonstrativo Analítico das Alterações na Programação por Unidade Orçamentária

Orçamento de Investimento das Estatais (Valores em R\$1,00)

Funcional/Programática	Sequencial	Descrição da Ação + Subtítulo	ESF	GND	RP	MA	IDU	FTE	Proposta (A)	Ajustes Parpré (B)	Acréscimos (C)	Cancelamentos (D)	Rel. Setorial (E) = (A) + (B) + (C) + (D)
Unidade Orçamentária: 32334 - Petrobras Biocombustível S.A. - PBIO													
0035	Programa de Gestão e Manutenção das Empresas Estatais Federais												
25.122.0035.4102.0001	000007111	Manutenção e Adequação de Bens Móveis, Veículos, Máquinas e Equipamentos - Nacional	I	4	4	90	0	495	468.000	0	0	0	468.000
25.126.0035.4103.0001	000007112	Manutenção e Adequação de Ativos de Informática, Informação e Teleprocessamento - Nacional	I	4	4	90	0	495	348.000	0	0	0	348.000
3003	Petróleo, Gás, Derivados e Biocombustíveis												
25.753.3003.21A4.0001	000007113	Manutenção e Adequação da Infraestrutura Operacional das Usinas de Biodiesel - Nacional	I	4	4	90	0	495	7.354.000	0	0	0	7.354.000
Total da UO:									8.170.000	0	0	0	8.170.000





Demonstrativo Analítico das Alterações na Programação por Unidade Orçamentária

Orçamento de Investimento das Estatais (Valores em R\$1,00)

Funcional/Programática	Sequencial	Descrição da Ação + Subtítulo	ESF	GND	RP	MA	IDU	FTE	Proposta (A)	Ajustes Parpré (B)	Acréscimos (C)	Cancelamentos (D)	Rel. Setorial (E) = (A) + (B) + (C) + (D)
Unidade Orçamentária: 32346 - Eólica Mangue Seco 2 - Geradora e Comercializadora de Energia Elétrica S.A. - MANGUE SECO 2													
0035		Programa de Gestão e Manutenção das Empresas Estatais Federais							34.000	0	0	0	34.000
25.122.0035.4102.0001	000007114	Manutenção e Adequação de Bens Móveis, Veículos, Máquinas e Equipamentos - Nacional	I	4	4	90	0	495	17.000	0	0	0	17.000
25.126.0035.4103.0001	000007115	Manutenção e Adequação de Ativos de Informática, Informação e Teleprocessamento - Nacional	I	4	4	90	0	495	17.000	0	0	0	17.000
Total da UO:									34.000	0	0	0	34.000





Demonstrativo Analítico das Alterações na Programação por Unidade Orçamentária

Orçamento de Investimento das Estatais (Valores em R\$1,00)

Funcional/Programática	Sequencial	Descrição da Ação + Subtítulo	ESF	GND	RP	MA	IDU	FTE	Proposta (A)	Ajustes Parpré (B)	Acréscimos (C)	Cancelamentos (D)	Rel. Setorial (E) = (A) + (B) + (C) + (D)
Unidade Orçamentária: 32351 - Gás Brasileiro Distribuidora S.A. - GBD													
0035		Programa de Gestão e Manutenção das Empresas Estatais Federais							1.528.000	0	0	0	1.528.000
25.122.0035.4101.0035	000007116	Manutenção e Adequação de Bens Imóveis - No Estado de São Paulo	I	4	4	90	0	495	1.528.000	0	0	0	1.528.000
Total da UO:									1.528.000	0	0	0	1.528.000





Demonstrativo Analítico das Alterações na Programação por Unidade Orçamentária

Orçamento de Investimento das Estatais (Valores em R\$1,00)

Funcional/Programática	Sequencial	Descrição da Ação + Subtítulo	ESF	GND	RP	MA	IDU	FTE	Proposta (A)	Ajustes Parpré (B)	Acréscimos (C)	Cancelamentos (D)	Rel. Setorial (E) = (A) + (B) + (C) + (D)
<i>Unidade Orçamentária: 32363 - Transmissora Sul Brasileira de Energia S.A. - TSBE</i>													
3001		Energia Elétrica							2.600.000	0	0	0	2.600.000
25.752.3001.216M.0040	000007117	Manutenção do Sistema de Transmissão de Energia Elétrica na Região Sul (TSBE) - Na Região Sul	I	4	4	90	0	495	2.600.000	0	0	0	2.600.000
Total da UO:									2.600.000	0	0	0	2.600.000



Demonstrativo Analítico das Alterações na Programação por Unidade Orçamentária

Orçamento de Investimento das Estatais (Valores em R\$1,00)

Funcional/Programática	Sequencial	Descrição da Ação + Subtítulo	ESF	GND	RP	MA	IDU	FTE	Proposta (A)	Ajustes Parpré (B)	Acréscimos (C)	Cancelamentos (D)	Rel. Setorial (E) = (A) + (B) + (C) + (D)
Unidade Orçamentária: 32364 - Transmissora Sul Litorânea de Energia S.A. - TSLE													
3001	Energia Elétrica								28.849.498	0	0	0	28.849.498
25.752.3001.216N.0043	000007118	Manutenção do Sistema de Transmissão de Energia Elétrica na Região Sul (TSLE) - No Estado do Rio Grande do Sul	I	4	4	90	0	495	10.000.000	0	0	0	10.000.000
25.752.3001.15M8.0043	000007119	Ampliação do Sistema de Transmissão de Energia Elétrica na Região Sul (TSLE) - No Estado do Rio Grande do Sul	I	4	4	90	0	495	18.849.498	0	0	0	18.849.498
Total da UO:									28.849.498	0	0	0	28.849.498





Demonstrativo Analítico das Alterações na Programação por Unidade Orçamentária

Orçamento de Investimento das Estatais (Valores em R\$1,00)

Funcional/Programática	Sequencial	Descrição da Ação + Subtítulo	ESF	GND	RP	MA	IDU	FTE	Proposta (A)	Ajustes Parpré (B)	Acréscimos (C)	Cancelamentos (D)	Rel. Setorial (E) = (A) + (B) + (C) + (D)	
Unidade Orçamentária: 32365 - Amazonas Geração e Transmissão de Energia S.A. - AmGT														
0035	Programa de Gestão e Manutenção das Empresas Estatais Federais								5.575.000	0	0	0	0	5.575.000
25.122.0035.4101.0013	000007120	Manutenção e Adequação de Bens Imóveis - No Estado do Amazonas	I	4	4	90	0	495	850.000	0	0	0	850.000	
25.122.0035.4102.0013	000007121	Manutenção e Adequação de Bens Móveis, Veículos, Máquinas e Equipamentos - No Estado do Amazonas	I	4	4	90	0	495	1.770.000	0	0	0	1.770.000	
25.126.0035.4103.0013	000007122	Manutenção e Adequação de Ativos de Informática, Informação e Teleprocessamento - No Estado do Amazonas	I	4	4	90	0	495	2.955.000	0	0	0	2.955.000	
3001	Energia Elétrica								24.600.000	0	0	0	24.600.000	
25.752.3001.212U.0013	000007123	Manutenção do Sistema de Geração de Energia Elétrica (AM) - No Estado do Amazonas	I	4	4	90	0	495	18.490.000	0	0	0	18.490.000	
25.752.3001.212V.0013	000007124	Manutenção do Sistema de Transmissão de Energia Elétrica (AM) - No Estado do Amazonas	I	4	4	90	0	495	5.110.000	0	0	0	5.110.000	
25.752.3001.15WL.0013	000007125	Ampliação e Melhoria do Sistema de Transmissão de Energia Elétrica no Amazonas - No Estado do Amazonas	I	4	4	90	0	495	1.000.000	0	0	0	1.000.000	
Total da UO:									30.175.000	0	0	0	30.175.000	





Demonstrativo Analítico das Alterações na Programação por Unidade Orçamentária

Orçamento de Investimento das Estatais (Valores em R\$1,00)

Funcional/Programática	Sequencial	Descrição da Ação + Subtítulo	ESF	GND	RP	MA	IDU	FTE	Proposta (A)	Ajustes Parpré (B)	Acréscimos (C)	Cancelamentos (D)	Rel. Setorial (E) = (A) + (B) + (C) + (D)
Unidade Orçamentária: 32369 - Empresa Brasileira de Administração de Petróleo e Gás Natural S.A. - Prê-Sal Petróleo S.A. - PPSA													
0035		Programa de Gestão e Manutenção das Empresas Estatais Federais							514.000	0	0	0	514.000
25.122.0035.4102.0001	000007126	Manutenção e Adequação de Bens Móveis, Veículos, Máquinas e Equipamentos - Nacional	I	4	2	90	0	495	458.000	0	0	0	458.000
25.126.0035.4103.0001	000007127	Manutenção e Adequação de Ativos de Informática, Informação e Teleprocessamento - Nacional	I	4	2	90	0	495	56.000	0	0	0	56.000
Total da UO:									514.000	0	0	0	514.000





Demonstrativo Analítico das Alterações na Programação por Unidade Orçamentária

Orçamento de Investimento das Estatais (Valores em R\$1,00)

Funcional/Programática	Sequencial	Descrição da Ação + Subtítulo	ESF	GND	RP	MA	IDU	FTE	Proposta (A)	Ajustes Parpré (B)	Acréscimos (C)	Cancelamentos (D)	Rel. Setorial (E) = (A) + (B) + (C) + (D)
<i>Unidade Orçamentária: 32370 - Transpetro International B.V. - TI B.V.</i>													
3003		Petróleo, Gás, Derivados e Biocombustíveis							106.596.000	0	0	0	106.596.000
25.784.3003.2D37.0002	000007128	Manutenção e Adequação de Navios - Exterior	I	4	4	90	0	495	106.596.000	0	0	0	106.596.000
Total da UO:									106.596.000	0	0	0	106.596.000





Demonstrativo Analítico das Alterações na Programação por Unidade Orçamentária

Orçamento de Investimento das Estatais (Valores em R\$1,00)

Funcional/Programática	Sequencial	Descrição da Ação + Subtítulo	ESF	GND	RP	MA	IDU	FTE	Proposta (A)	Ajustes Parpré (B)	Acréscimos (C)	Cancelamentos (D)	Rel. Setorial (E) = (A) + (B) + (C) + (D)
Unidade Orçamentária: 32376 - Brasil Ventos Energia S.A.													
0035		Programa de Gestão e Manutenção das Empresas Estatais Federais							150.000	0	0	0	150.000
25.122.0035.4102.0001	000007129	Manutenção e Adequação de Bens Móveis, Veículos, Máquinas e Equipamentos - Nacional	I	4	4	90	0	495	148.500	0	0	0	148.500
25.126.0035.4103.0001	000007130	Manutenção e Adequação de Ativos de Informática, Informação e Teleprocessamento - Nacional	I	4	4	90	0	495	1.500	0	0	0	1.500
Total da UO:									150.000	0	0	0	150.000





Demonstrativo Analítico das Alterações na Programação por Unidade Orçamentária

Orçamento de Investimento das Estatais (Valores em R\$1,00)

Funcional/Programática	Sequencial	Descrição da Ação + Subtítulo	ESF	GND	RP	MA	IDU	FTE	Proposta (A)	Ajustes Parpré (B)	Acréscimos (C)	Cancelamentos (D)	Rel. Setorial (E) = (A) + (B) + (C) + (D)
Unidade Orçamentária: 32377 - Transenergia Goiás S.A.													
0035		Programa de Gestão e Manutenção das Empresas Estatais Federais							1.434.537	0	0	0	1.434.537
25.752.0035.8549.0001	000007131	Preservação e Conservação Ambiental em Empreendimentos de Geração e Transmissão de Energia Elétrica - Nacional	I	4	4	90	0	495	1.434.537	0	0	0	1.434.537
3001		Energia Elétrica							1.266.760	0	0	0	1.266.760
25.752.3001.4478.0001	000007132	Manutenção do Sistema de Transmissão de Energia Elétrica - Nacional	I	4	4	90	0	495	25.000	0	0	0	25.000
25.752.3001.15M9.5560	000007133	Implantação das Linhas de Transmissão 230 kV Serra da Mesa - Niquelândia, com 100 Km e Niquelândia - Barro Alto, com 80 Km e de Subestações Associadas Serra da Mesa, Niquelândia e Barro Alto (GO) - No Município de Minaçu - GO	I	4	4	90	0	495	1.241.760	0	0	0	1.241.760
Total da UO:									2.701.297	0	0	0	2.701.297



Demonstrativo Analítico das Alterações na Programação por Unidade Orçamentária

Orçamento de Investimento das Estatais (Valores em R\$1,00)

Funcional/Programática	Sequencial	Descrição da Ação + Subtítulo	ESF	GND	RP	MA	IDU	FTE	Proposta (A)	Ajustes Parpré (B)	Acréscimos (C)	Cancelamentos (D)	Rel. Setorial (E) = (A) + (B) + (C) + (D)
Unidade Orçamentária: 32378 - Geradora Eólica Ventos Angelim S.A.													
3001		Energia Elétrica							709.500	0	0	0	709.500
25.752.3001.15MA.0992	000007134	Implantação do Parque Eólico Ventos de Angelim com capacidade de 23,1 MW - No Município de Acaraú - CE	I	4	4	90	0	495	709.500	0	0	0	709.500
Total da UO:									709.500	0	0	0	709.500





Demonstrativo Analítico das Alterações na Programação por Unidade Orçamentária

Orçamento de Investimento das Estatais (Valores em R\$1,00)

Funcional/Programática	Sequencial	Descrição da Ação + Subtítulo	ESF	GND	RP	MA	IDU	FTE	Proposta (A)	Ajustes Parpré (B)	Acréscimos (C)	Cancelamentos (D)	Rel. Setorial (E) = (A) + (B) + (C) + (D)
<i>Unidade Orçamentária: 32379 - Geradora Eólica Ventos de Santa Rosa S.A.</i>													
3001		Energia Elétrica							386.200	0	0	0	386.200
25.752.3001.15MB.0992	000007135	Implantação do Parque Eólico Ventos de Santa Rosa com capacidade de 21 MW - No Município de Acaraú - CE	I	4	4	90	0	495	386.200	0	0	0	386.200
Total da UO:									386.200	0	0	0	386.200



Demonstrativo Analítico das Alterações na Programação por Unidade Orçamentária

Orçamento de Investimento das Estatais (Valores em R\$1,00)

Funcional/Programática	Sequencial	Descrição da Ação + Subtítulo	ESF	GND	RP	MA	IDU	FTE	Proposta (A)	Ajustes Parpré (B)	Acréscimos (C)	Cancelamentos (D)	Rel. Setorial (E) = (A) + (B) + (C) + (D)
<i>Unidade Orçamentária: 32380 - Geradora Eólica Ventos de Uirapuru S.A.</i>													
3001		Energia Elétrica							200	0	0	0	200
25.752.3001.15MC.0992	000007136	Implantação do Parque Eólico Ventos de Uirapuru com capacidade de 27,3 MW - No Município de Acaraú - CE	I	4	4	90	0	495	200	0	0	0	200
Total da UO:									200	0	0	0	200



Demonstrativo Analítico das Alterações na Programação por Unidade Orçamentária

Orçamento de Investimento das Estatais (Valores em R\$1,00)

Funcional/Programática	Sequencial	Descrição da Ação + Subtítulo	ESF	GND	RP	MA	IDU	FTE	Proposta (A)	Ajustes Parpré (B)	Acréscimos (C)	Cancelamentos (D)	Rel. Setorial (E) = (A) + (B) + (C) + (D)
Unidade Orçamentária: 32381 - Geradora Eólica Arará Azul S.A.													
3001		Energia Elétrica							72.900	0	0	0	72.900
25.752.3001.15MD.1237	000007137	Implantação do Parque Eólico Arara Azul com capacidade de 27,3 MW - No Município de João Câmara - RN	I	4	4	90	0	495	72.900	0	0	0	72.900
Total da UO:									72.900	0	0	0	72.900





Demonstrativo Analítico das Alterações na Programação por Unidade Orçamentária

Orçamento de Investimento das Estatais (Valores em R\$1,00)

Funcional/Programática	Sequencial	Descrição da Ação + Subtítulo	ESF	GND	RP	MA	IDU	FTE	Proposta (A)	Ajustes Parpré (B)	Acréscimos (C)	Cancelamentos (D)	Rel. Setorial (E) = (A) + (B) + (C) + (D)
Unidade Orçamentária: 32382 - Geradora Eólica Bentevi S.A.													
3001		Energia Elétrica							26.040	0	0	0	26.040
25.752.3001.15ME.1237	000007138	Implantação do Parque Eólico Bentevi com capacidade de 14,7 MW - No Município de João Câmara - RN	I	4	4	90	0	495	26.040	0	0	0	26.040
Total da UO:									26.040	0	0	0	26.040





Demonstrativo Analítico das Alterações na Programação por Unidade Orçamentária

Orçamento de Investimento das Estatais (Valores em R\$1,00)

Funcional/Programática	Sequencial	Descrição da Ação + Subtítulo	ESF	GND	RP	MA	IDU	FTE	Proposta (A)	Ajustes Parpré (B)	Acréscimos (C)	Cancelamentos (D)	Rel. Setorial (E) = (A) + (B) + (C) + (D)
<i>Unidade Orçamentária: 32383 - Geradora Eólica Ouro Verde I S.A.</i>													
3001		Energia Elétrica							66.655	0	0	0	66.655
25.752.3001.15MF.1237	000007139	Implantação do Parque Eólico Ouro Verde I com Capacidade de 27,3 MW - No Município de João Câmara - RN	I	4	4	90	0	495	66.655	0	0	0	66.655
Total da UO:									66.655	0	0	0	66.655





Demonstrativo Analítico das Alterações na Programação por Unidade Orçamentária

Orçamento de Investimento das Estatais (Valores em R\$1,00)

Funcional/Programática	Sequencial	Descrição da Ação + Subtítulo	ESF	GND	RP	MA	IDU	FTE	Proposta (A)	Ajustes Parpré (B)	Acréscimos (C)	Cancelamentos (D)	Rel. Setorial (E) = (A) + (B) + (C) + (D)
Unidade Orçamentária: 32384 - Geradora Eólica Ouro Verde II S.A.													
3001		Energia Elétrica							54.680	0	0	0	54.680
25.752.3001.15MG.1237	000007140	Implantação do Parque Eólico Ouro Verde II com Capacidade de 27,3 MW - No Município de João Câmara - RN	I	4	4	90	0	495	54.680	0	0	0	54.680
Total da UO:									54.680	0	0	0	54.680





Demonstrativo Analítico das Alterações na Programação por Unidade Orçamentária

Orçamento de Investimento das Estatais (Valores em R\$1,00)

Funcional/Programática	Sequencial	Descrição da Ação + Subtítulo	ESF	GND	RP	MA	IDU	FTE	Proposta (A)	Ajustes Parpré (B)	Acréscimos (C)	Cancelamentos (D)	Rel. Setorial (E) = (A) + (B) + (C) + (D)
<i>Unidade Orçamentária: 32385 - Geradora Eólica Ouro Verde III S.A.</i>													
3001		Energia Elétrica							37.400	0	0	0	37.400
25.752.3001.15MH.1237	000007141	Implantação do Parque Eólico Ouro Verde III com Capacidade de 23,1 MW - No Município de João Câmara - RN	I	4	4	90	0	495	37.400	0	0	0	37.400
Total da UO:									37.400	0	0	0	37.400





Demonstrativo Analítico das Alterações na Programação por Unidade Orçamentária

Orçamento de Investimento das Estatais (Valores em R\$1,00)

Funcional/Programática	Sequencial	Descrição da Ação + Subtítulo	ESF	GND	RP	MA	IDU	FTE	Proposta (A)	Ajustes Parpré (B)	Acréscimos (C)	Cancelamentos (D)	Rel. Setorial (E) = (A) + (B) + (C) + (D)
Unidade Orçamentária: 32386 - Energia dos Ventos V S.A.													
3001		Energia Elétrica							6.500.000	0	0	0	6.500.000
25.752.3001.15MI.1049	000007142	Implantação do Parque Eólico Energia dos Ventos V com Capacidade de 22 MW - No Município de Fortim - CE	I	4	4	90	0	495	6.500.000	0	0	0	6.500.000
Total da UO:									6.500.000	0	0	0	6.500.000





Demonstrativo Analítico das Alterações na Programação por Unidade Orçamentária

Orçamento de Investimento das Estatais (Valores em R\$1,00)

Funcional/Programática	Sequencial	Descrição da Ação + Subtítulo	ESF	GND	RP	MA	IDU	FTE	Proposta (A)	Ajustes Parpré (B)	Acréscimos (C)	Cancelamentos (D)	Rel. Setorial (E) = (A) + (B) + (C) + (D)
Unidade Orçamentária: 32387 - Energia dos Ventos VI S.A.													
3001		Energia Elétrica							6.000.000	0	0	0	6.000.000
25.752.3001.15MJ.1049	000007143	Implantação do Parque Eólico Energia dos Ventos VI com Capacidade de 30 MW - No Município de Fortim - CE	I	4	4	90	0	495	6.000.000	0	0	0	6.000.000
Total da UO:									6.000.000	0	0	0	6.000.000





Demonstrativo Analítico das Alterações na Programação por Unidade Orçamentária

Orçamento de Investimento das Estatais (Valores em R\$1,00)

Funcional/Programática	Sequencial	Descrição da Ação + Subtítulo	ESF	GND	RP	MA	IDU	FTE	Proposta (A)	Ajustes Parpré (B)	Acréscimos (C)	Cancelamentos (D)	Rel. Setorial (E) = (A) + (B) + (C) + (D)
Unidade Orçamentária: 32388 - Energia dos Ventos VII S.A.													
3001		Energia Elétrica							5.500.000	0	0	0	5.500.000
25.752.3001.15MK.1049	000007144	Implantação do Parque Eólico Energia dos Ventos VII com Capacidade de 30 MW - No Município de Fortim - CE	I	4	4	90	0	495	5.500.000	0	0	0	5.500.000
Total da UO:									5.500.000	0	0	0	5.500.000





Demonstrativo Analítico das Alterações na Programação por Unidade Orçamentária

Orçamento de Investimento das Estatais (Valores em R\$1,00)

Funcional/Programática	Sequencial	Descrição da Ação + Subtítulo	ESF	GND	RP	MA	IDU	FTE	Proposta (A)	Ajustes Parpré (B)	Acréscimos (C)	Cancelamentos (D)	Rel. Setorial (E) = (A) + (B) + (C) + (D)
Unidade Orçamentária: 32389 - Energia dos Ventos VIII S.A.													
3001		Energia Elétrica							9.500.000	0	0	0	9.500.000
25.752.3001.15ML.1049	000007145	Implantação do Parque Eólico Energia dos Ventos VIII com Capacidade de 22 MW - No Município de Fortim - CE	I	4	4	90	0	495	9.500.000	0	0	0	9.500.000
Total da UO:									9.500.000	0	0	0	9.500.000



Demonstrativo Analítico das Alterações na Programação por Unidade Orçamentária

Orçamento de Investimento das Estatais (Valores em R\$1,00)

Funcional/Programática	Sequencial	Descrição da Ação + Subtítulo	ESF	GND	RP	MA	IDU	FTE	Proposta (A)	Ajustes Parpré (B)	Acréscimos (C)	Cancelamentos (D)	Rel. Setorial (E) = (A) + (B) + (C) + (D)
Unidade Orçamentária: 32390 - Energia dos Ventos IX S.A.													
3001		Energia Elétrica							6.000.000	0	0	0	6.000.000
25.752.3001.15MM.1049	000007146	Implantação do Parque Eólico Energia dos Ventos IX com Capacidade de 22 MW - No Município de Fortim - CE	I	4	4	90	0	495	6.000.000	0	0	0	6.000.000
Total da UO:									6.000.000	0	0	0	6.000.000





Demonstrativo Analítico das Alterações na Programação por Unidade Orçamentária

Orçamento de Investimento das Estatais (Valores em R\$1,00)

Funcional/Programática	Sequencial	Descrição da Ação + Subtítulo	ESF	GND	RP	MA	IDU	FTE	Proposta (A)	Ajustes Parpré (B)	Acréscimos (C)	Cancelamentos (D)	Rel. Setorial (E) = (A) + (B) + (C) + (D)
Unidade Orçamentária: 32391 - Fronteira Oeste Transmissora de Energia S.A.													
3001		Energia Elétrica							6.800.000	0	0	0	6.800.000
25.752.3001.15MN.0040	000007147	Implantação de 3 sistemas de transmissão nos estados de Santa Catarina e Rio Grande do Sul - Lote I do Leilão 007/2013 ANEEL - Na Região Sul	I	4	4	90	0	495	6.800.000	0	0	0	6.800.000
Total da UO:									6.800.000	0	0	0	6.800.000





Demonstrativo Analítico das Alterações na Programação por Unidade Orçamentária

Orçamento de Investimento das Estatais (Valores em R\$1,00)

Funcional/Programática	Sequencial	Descrição da Ação + Subtítulo	ESF	GND	RP	MA	IDU	FTE	Proposta (A)	Ajustes Parpré (B)	Acréscimos (C)	Cancelamentos (D)	Rel. Setorial (E) = (A) + (B) + (C) + (D)
Unidade Orçamentária: 32392 - Eólica Hermenegildo I S.A.													
3001		Energia Elétrica							900.000	0	0	0	900.000
25.752.3001.217F.5073	000007148	Manutenção do Sistema de Geração de Energia Elétrica na Região Sul (Geração Eólica Hermenegildo I) - No Município de Santa Vitória do Palmar - RS	I	4	4	90	0	495	900.000	0	0	0	900.000
Total da UO:									900.000	0	0	0	900.000





Demonstrativo Analítico das Alterações na Programação por Unidade Orçamentária

Orçamento de Investimento das Estatais (Valores em R\$1,00)

Funcional/Programática	Sequencial	Descrição da Ação + Subtítulo	ESF	GND	RP	MA	IDU	FTE	Proposta (A)	Ajustes Parpré (B)	Acréscimos (C)	Cancelamentos (D)	Rel. Setorial (E) = (A) + (B) + (C) + (D)
Unidade Orçamentária: 32393 - Eólica Hermenegildo II S.A.													
3001		Energia Elétrica							900.000	0	0	0	900.000
25.752.3001.217G.5073	000007149	Manutenção do Sistema de Geração de Energia Elétrica na Região Sul (Geração Eólica Hermenegildo II) - No Município de Santa Vitória do Palmar - RS	I	4	4	90	0	495	900.000	0	0	0	900.000
Total da UO:									900.000	0	0	0	900.000





Demonstrativo Analítico das Alterações na Programação por Unidade Orçamentária

Orçamento de Investimento das Estatais (Valores em R\$1,00)

Funcional/Programática	Sequencial	Descrição da Ação + Subtítulo	ESF	GND	RP	MA	IDU	FTE	Proposta (A)	Ajustes Parpré (B)	Acréscimos (C)	Cancelamentos (D)	Rel. Setorial (E) = (A) + (B) + (C) + (D)
Unidade Orçamentária: 32394 - Eólica Hermenegildo III S.A.													
3001		Energia Elétrica							700.000	0	0	0	700.000
25.752.3001.217H.5073	000007150	Manutenção do Sistema de Geração de Energia Elétrica na Região Sul (Geração Eólica Hermenegildo III) - No Município de Santa Vitória do Palmar - RS	I	4	4	90	0	495	700.000	0	0	0	700.000
Total da UO:									700.000	0	0	0	700.000





Demonstrativo Analítico das Alterações na Programação por Unidade Orçamentária

Orçamento de Investimento das Estatais (Valores em R\$1,00)

Funcional/Programática	Sequencial	Descrição da Ação + Subtítulo	ESF	GND	RP	MA	IDU	FTE	Proposta (A)	Ajustes Parpré (B)	Acréscimos (C)	Cancelamentos (D)	Rel. Setorial (E) = (A) + (B) + (C) + (D)
Unidade Orçamentária: 32395 - Eólica Chuí IX S.A.													
3001		Energia Elétrica							300.000	0	0	0	300.000
25.752.3001.217I.4809	000007151	Manutenção do Sistema de Geração de Energia Elétrica na Região Sul - Geração Eólica Chuí IX - No Município de Chuí - RS	I	4	4	90	0	495	300.000	0	0	0	300.000
Total da UO:									300.000	0	0	0	300.000





Demonstrativo Analítico das Alterações na Programação por Unidade Orçamentária

Orçamento de Investimento das Estatais (Valores em R\$1,00)

Funcional/Programática	Sequencial	Descrição da Ação + Subtítulo	ESF	GND	RP	MA	IDU	FTE	Proposta (A)	Ajustes Parpré (B)	Acréscimos (C)	Cancelamentos (D)	Rel. Setorial (E) = (A) + (B) + (C) + (D)
Unidade Orçamentária: 32399 - Itaguaçu da Bahia Energias Renováveis S/A													
3001		Energia Elétrica							200	0	0	0	200
25.752.3001.1415.2108	000007152	Implantação de Parques Eólicos de Geração de Energia Elétrica - No Município de Itaguaçu da Bahia - BA	I	4	4	90	0	495	200	0	0	0	200
Total da UO:									200	0	0	0	200





Demonstrativo Analítico das Alterações na Programação por Unidade Orçamentária

Orçamento de Investimento das Estatais (Valores em R\$1,00)

Funcional/Programática	Sequencial	Descrição da Ação + Subtítulo	ESF	GND	RP	MA	IDU	FTE	Proposta (A)	Ajustes Parpré (B)	Acréscimos (C)	Cancelamentos (D)	Rel. Setorial (E) = (A) + (B) + (C) + (D)
Unidade Orçamentária: 32903 - Transpetro Bel 09 S.A.													
3003		Petróleo, Gás, Derivados e Biocombustíveis							13.945.000	0	0	0	13.945.000
25.785.3003.4107.0015	000007153	Manutenção da Infraestrutura de Transporte Dutoviário de Petróleo e Derivados - No Estado do Pará	I	4	4	90	0	495	13.945.000	0	0	0	13.945.000
Total da UO:									13.945.000	0	0	0	13.945.000



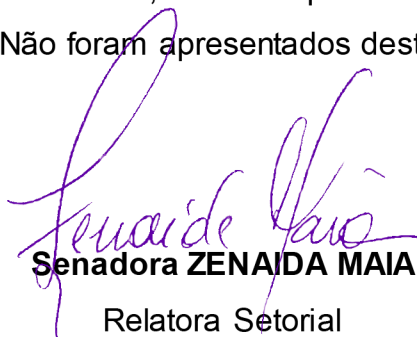


CONGRESSO NACIONAL

COMISSÃO MISTA DE PLANOS, ORÇAMENTOS PÚBLICOS E FISCALIZAÇÃO
ÁREA TEMÁTICA XIV - MINAS E ENERGIA

CONCLUSÃO DO PARECER DA ÁREA TEMÁTICA XIV – MINAS E ENERGIA, AO PL N.º 28/2020-CN, QUE ESTIMA A RECEITA E FIXA A DESPESA DA UNIÃO PARA O EXERCÍCIO FINANCEIRO DE 2021.

A Comissão Mista de Planos, Orçamentos Públicos e Fiscalização, em reunião realizada no dia 15 de março de 2021, para apreciar o Relatório Setorial da Área Temática **XIV – MINAS E ENERGIA**, decidiu aprovar o Relatório Setorial na forma proposta por esta Relatora. Não foram apresentados destaques ao Relatório.


Senadora ZENAIDA MAIA

Relatora Setorial

Área Temática XIV – MINAS E ENERGIA



SF/21299.48841-06

Página: 1/1 17/03/2021 10:32:56

30fc5451218ffbada7d75462159ff13d73a9cc98c

