



PROJETO DE LEI ORÇAMENTÁRIA PARA 2018

(Projeto de Lei nº 20/2017-CN)

ÁREA TEMÁTICA XIV

XIV - Trabalho, Previdência e Assistência Social

RELATÓRIO SETORIAL

1º/12/2017

Relator: Deputado Nilton Capixaba (PTB/RO)



**CONGRESSO NACIONAL
COMISSÃO MISTA DE PLANOS,
ORÇAMENTOS PÚBLICOS E FISCALIZAÇÃO - CMO**

**Projeto de Lei Orçamentária Anual para 2018
(PL Nº 20/2017-CN)**

Área Temática XIV

TRABALHO, PREVIDÊNCIA E ASSISTÊNCIA

RELATÓRIO

Relator Setorial: Deputado Nilton Capixaba (PTB/RO)

Brasília, 1º de dezembro de 2017

SUMÁRIO

I – RELATÓRIO	2
1 – INTRODUÇÃO.....	2
2 – PROGRAMAÇÃO DA ÁREA TEMÁTICA	3
3 – MINISTÉRIO DO TRABALHO	5
3.1 - MINISTÉRIO DO TRABALHO – ADMINISTRAÇÃO DIRETA.....	6
3.2 - FUNDAÇÃO JORGE DUPRAT FIGUEIREDO DE SEGURANÇA E MEDICINA DO TRABALHO (FUNDACENTRO).....	7
3.3 - FUNDO DE AMPARO AO TRABALHADOR - FAT	8
4 – MINISTÉRIO DO DESENVOLVIMENTO SOCIAL.....	13
4.1 - MINISTÉRIO DO DESENVOLVIMENTO SOCIAL - ADMINISTRAÇÃO DIRETA – MDS	15
4.2 - FUNDO NACIONAL DE ASSISTÊNCIA SOCIAL – FNAS	20
4.3- INSTITUTO NACIONAL DO SEGURO SOCIAL – INSS	24
4.4- FUNDO DO REGIME GERAL DA PREVIDÊNCIA SOCIAL – FRGPS.....	25
5 – MINISTÉRIO DA FAZENDA.....	29
5.1 – SUPERINTENDÊNCIA NACIONAL DE PREVIDÊNCIA COMPLEMENTAR – PREVIC.....	29
6 – SALÁRIO MÍNIMO	29
7 – EMENDAS	31
8 – CRÉDITOS ESPECIAIS E EXTRAORDINÁRIOS APROVADOS OU EM APRECIÇÃO PELO CONGRESSO NOS ÚLTIMOS 4 (QUATRO) MESES DO EXERCÍCIO.	35
II – VOTO	37

RELATÓRIO Nº , DE 2017

Da RELATORIA **DA ÁREA TEMÁTICA XIV – TRABALHO, PREVIDÊNCIA E ASSISTÊNCIA SOCIAL**, sobre o Projeto de Lei nº 20, de 2017 – CN, que “estima a receita e fixa a despesa da União para o exercício financeiro de 2018”, relativamente à programação do Ministério do Trabalho, do Ministério do Desenvolvimento Social, incluindo seus órgãos, entidades e fundos, e da Unidade Orçamentária Superintendência Nacional de Previdência Social, vinculada ao Ministério da Fazenda.

RELATOR: DEPUTADO NILTON CAPIXABA

I – RELATÓRIO

1 – INTRODUÇÃO

Trata-se da análise e da avaliação da programação orçamentária do Projeto de Lei nº 20, de 2017 – CN, que “estima a receita e fixa a despesa da União para o exercício financeiro de 2018”, referente à Área Temática XIV – Trabalho, Previdência e Assistência Social.

O PLN nº 20/2017 foi encaminhado ao Congresso Nacional em 31 de agosto 2017, por meio da Mensagem nº 324, na origem. Posteriormente, o Poder Executivo encaminhou ao Congresso Nacional a Mensagem nº 424, de 30 de outubro de 2017, a fim de modificar o projeto inicialmente encaminhado. As modificações decorrem principalmente da alteração da meta de resultado primário para 2018, ocorrida somente após o envio da proposta orçamentária (que passou de R\$ 129,0 bilhões para R\$ 159,0 bilhões de déficit), da adoção de medidas de ajuste fiscal com impacto em receitas e despesas no exercício de 2018, propostas por meio de projeto de lei ou medida provisória, e de mudanças em parâmetros macroeconômicos.

No âmbito desta Área Temática, as mudanças mais relevantes promovidas pela Mensagem Modificativa ocorreram: a) nas despesas com pagamento dos benefícios previdenciários e respectivas sentenças judiciais, que sofreram decréscimo, no valor de R\$ 1,9 bilhão, devido a uma menor variação do Índice Nacional de Preços ao Consumidor (INPC) que

reajusta o salário-mínimo e demais benefícios previdenciários; b) nas despesas com o Desenvolvimento Integral na Primeira Infância, que sofreu acréscimo de R\$ 599,00 milhões; c) nas despesas com o Bolsa-Família, que tiveram acréscimo de R\$ 2,2 bilhões; d) nas despesas discricionárias do Sistema Único de Assistência Social que tiveram acréscimo de R\$ 1,5 bilhão e e) nas despesas com seguro-desemprego e abono salarial, que tiveram acréscimo de R\$ 1,8 bilhões.

No decorrer deste Relatório detalhamos as alterações ocorridas em razão da Mensagem Modificativa. Além disso, fizemos nele constar as informações exigidas pela Resolução nº 1/2006 – CN e pelo Parecer Preliminar. Desse modo, apresentamos a execução orçamentária recente, registramos informações relacionadas aos créditos especiais e extraordinários abertos nos últimos quatro meses do exercício de 2017.

Salientamos, desde logo, que não foram identificadas obras com indícios de irregularidades na programação desta Área Temática, nas informações encaminhadas pelo Tribunal de Contas da União, razão pela qual deixamos de fazer menção a essa questão ao longo deste Relatório.

2 – PROGRAMAÇÃO DA ÁREA TEMÁTICA

Em pouco mais de um ano, a estrutura dos diversos Ministérios que compõem a Área Temática foi objeto de três alterações. A primeira alteração, ocorrida em outubro de 2015¹, incorporou as atribuições do Ministério da Previdência Social ao Ministério do Trabalho e Emprego. Com a alteração, o Ministério da Previdência Social foi extinto e o até então Ministério do Trabalho e Emprego passou a denominar-se Ministério do Trabalho e Previdência Social - MTPS.

A segunda alteração, ocorrida em maio de 2016², retirou do MTPS as atribuições relacionadas à previdência social, distribuindo-as entre o Ministério do Desenvolvimento Social e Agrário - MDSA, até então denominado Ministério do Desenvolvimento Social e

¹ Medida Provisória nº 696, 2 de outubro de 2015, convertida na Lei nº 13.266, de 5 de abril de 2016

² Medida Provisória nº 726, de 12 de maio de 2016, convertida na Lei nº 13.341, de 29 de setembro de 2016.

Combate à Fome, e o Ministério da Fazenda. Com essa última alteração, o MTPS passou a denominar-se Ministério do Trabalho.

A terceira alteração, ocorrida em maio de 2017³ retirou formalmente da competência do MDSA, transferindo-as para a Presidência da República, as atribuições relacionadas a reforma agrária, promoção do desenvolvimento sustentável dos agricultores familiares e delimitação das terras dos remanescentes das comunidades dos quilombos e determinação de suas demarcações. Tais alterações apenas se adequaram as atribuições que o MDSA vinha efetivamente realizando. Com isso, o Ministério passou a denominar-se Ministério do Desenvolvimento Social.

Em face dessas alterações, a Área Temática XIV - Trabalho, Previdência e Assistência Social, prevista no art. 26 da Resolução nº 1, de 2006-CN, passou a compreender a programação dos órgãos Ministério do Trabalho – MT, Ministério do Desenvolvimento Social MDS, incluindo seus órgãos, entidades e fundos, e da Unidade Orçamentária Superintendência Nacional de Previdência Social- PREVIC, vinculada ao Ministério da Fazenda. A Tabela abaixo apresenta a atual composição da Área Temática XIV:

Tabela 01 – Área Temática XIV
Órgãos, Unidades Orçamentárias e Previsão Orçamentária para 2018
R\$ milhões

Órgão Orçamentário	Unidade Orçamentaria	PL 2018 Inicial	PL. 2018	Variação R\$
Ministério do Trabalho - MT	- Ministério do Trabalho (MT) - Administração Direta	9.033,70	9.073,60	39,90
	- Fundação Jorge Duprat de Segurança e Medicina do Trabalho (Fundacentro)	114,8	118,9	4,10
	- Fundo de Amparo ao Trabalhador (FAT)	79.131,8	81.107,5	1.975,70
	Subtotal	88.280,3	90.300,0	2.019,70
Ministério do Desenvolvimento Social - MDS	- Ministério do Desenvolvimento Social (MDS) Administração Direta	26.858,3	29.906,8	3.048,50
	- Fundo Nacional de Assistência Social (FNAS)	56.183,2	57.516,1	1.332,90
	- Instituto Nacional do Seguro Social (INSS)	15.078,1	15.317,4	239,30
	- Fundo do Regime Geral de Previdência Social (FRGPS)	598.193,9	596.268,4	-1.925,50
	Subtotal	696.313,5	699.008,7	2.695,20

³ Medida Provisória nº 782, 31 de maio de 2017, convertida na Lei 13.502, de 1º de novembro de 2017.

Órgão Orçamentário	Unidade Orçamentaria	PL 2018 Inicial	PL. 2018	Variação R\$
Ministério da Fazenda - MF	- Superintendência Nacional de Previdência Complementar (PREVIC)	43,8	48,6	4,80
	Subtotal	43,8	48,6	4,80
	Total Geral	784.637,6	789.357,2	4.719,60

Fonte: SIAFI/PRODASEN

O montante global alocado a esta Área Temática é de R\$ 789,3 bilhões. O valor é significativamente relevante, pois representa 49,3% das despesas primárias da União.

3 – MINISTÉRIO DO TRABALHO

O órgão orçamentário Ministério do Trabalho (MT) abrange três unidades orçamentárias: Ministério do Trabalho (MT-Administração Direta), Fundação Jorge Duprat Figueiredo de Segurança e Medicina do Trabalho (Fundacentro) e Fundo de Amparo ao Trabalhador (FAT). As dotações do órgão por unidade orçamentária estão detalhadas na Tabela seguinte, com os valores dos exercícios de 2016 a 2017 comparados com o PL 2018.

Tabela 02 – Ministério do Trabalho
Despesas por Unidade Orçamentária
(em R\$ Milhões)

Unidade Orçamentária	Executado 2016	PL 2017	Autorizado 2017	PL 2018 Inicial	PL 2018.	Variação			
						PL 2018 - PL 2017		PL 2018 - Aut. 2017	
						(R\$)	(%)	(R\$)	(%)
MT Adm. Dir.	9.832,7	8.628,0	9.132,2	9.033,7	9.073,6	445,6	5,2%	-58,6	-0,6%
Fundacentro	106,4	112,3	118,9	114,8	118,9	6,6	5,8%	0,0	0,0%
FAT	72.247,1	74.605,5	77.185,9	79.131,8	81.107,5	6.502,0	8,7%	3.921,5	5,1%
Total	82.186,2	83.345,8	86.437,0	88.280,3	90.300,0	6.954,2	8,3%	3.862,9	4,5%

Fonte: SIAFI/PRODASEN

O Executado correspondente aos valores liquidados, incluídos os restos a pagar não processados. O executado em 2016 exclui as unidades orçamentárias INSS e FRGPS, que foram transferidas para o órgão MDS, e a PREVIC que foi transferida para o MF

Autorizado até 29.11.2017 e inclui a estimativa de aumento do seguro-desemprego de R\$ 1.578,97 milhões e do abono salarial de R\$ 983,51 milhões, previstos no PLN nº 34/2017.

Como se percebe, é no FAT que se concentra a maior parte das dotações do órgão Ministério do Trabalho e Emprego, no valor R\$ 81,1 bilhões. No conjunto do órgão, prevê-se uma variação positiva, em relação ao autorizado de 2017, de R\$ 4,5%, pelas razões que se verão adiante.

3.1 - MINISTÉRIO DO TRABALHO – ADMINISTRAÇÃO DIRETA

No Ministério do Trabalho Adm. Direta há previsão de pequena redução de despesas, da ordem de R\$ 58,6 milhões (-0,6%) para 2018 em relação ao autorizado para 2017.

Tabela 03 - Ministério do Trabalho
Despesas por Programas

(em R\$ Milhões)

Programa	Executado 2016	PL 2017	Autorizado 2017	PL 2018 Inicial	PL 2018	Variação				
						PL 2018 - PL 2017		PL 2018 - Aut. 2017		
						(R\$)	(%)	(R\$)	(%)	
0089	Previdência de Inativos e Pensionistas da União	1.683,8	1.516,1	1.765,9	1.794,1	1.794,1	278,0	18,3%	28,2	1,6%
0901	Operações Especiais: Cumprimento de Sentenças Judiciais	519,2					0,0		0,0	
0909	Operações Especiais: Outros Encargos Especiais	5.974,2	5.597,9	5.597,9	5.470,8	5.461,6	-136,3	-2,4%	-136,3	-2,4%
0910	Operações Especiais: Gestão da Participação em Organismos e Entidades Nacionais e Internacionais	0,4					0,0		0,0	
2061	Previdência Social	40,1					0,0		0,0	
2071	Promoção do Trabalho Decente e Economia Solidária	81,2	93,3	99,1	71,5	83,3	-9,9	-10,7%	-15,8	-15,9%
2083	Qualidade Ambiental	5,4	9,7	9,9	0,5	4,4	-5,3	-54,9%	-5,6	-56,2%
2131	Programa de Gestão e Manutenção do Ministério do Trabalho	1.528,3	1.411,0	1.659,3	1.696,8	1.730,2	319,2	22,6%	70,9	4,3%
Total		9.832,7	8.628,0	9.132,2	9.033,7	9.073,6	445,6	5,2%	-58,6	-0,6%

Fonte: SIAFI/PRODASEN

O Executado correspondente aos valores liquidados, incluídos os restos a pagar não processados

Autorizado até 29.11.2017

A exemplo dos anos anteriores, para 2018 o maior valor alocado encontra-se no programa 0909 – *Operações Especiais: Outros Encargos Especiais* (aproximadamente 65% do total da unidade orçamentária), no valor de R\$ 5,5 bilhões. A maior parte deste montante, R\$ 5,4 bilhões, se refere ao repasse ao FGTS de contribuição social arrecadada dos empregadores sobre a demissão sem justa causa, prevista na Lei Complementar nº 110/2001.

3.2 - FUNDAÇÃO JORGE DUPRAT FIGUEIREDO DE SEGURANÇA E MEDICINA DO TRABALHO (FUNDACENTRO)

A Fundacentro é uma entidade pública que tem por finalidade a realização de estudos e pesquisas pertinentes aos problemas de segurança, higiene e medicina do trabalho. Possui hoje 13 unidades descentralizadas, abrangendo 11 estados e o Distrito Federal. No que se refere às mudanças na estrutura do órgão, a Fundacentro foi a unidade orçamentária que menos sofreu o impacto dessas mudanças, sob a ótica orçamentária.

A proposta para 2018 não prevê acréscimos nas dotações da Fundação, quando comparado ao autorizado para 2017. Em relação ao executado em 2016, o acréscimo global é da ordem de 11,7%. A Tabela a seguir mostra dados relativos à unidade orçamentária detalhados por programas.

Tabela 04 – Fundação Jorge Duprat Figueiredo de Segurança e Medicina do Trabalho
Despesas por Programas
(em R\$ milhões)

Programa	Executado 2016	PL 2017	Autorizado 2017	PL 2018 Inicial	PL 2018.	Variação			
						PL 2018 - PL 2017		PL 2018 - Aut. 2017	
						(R\$)	(%)	(R\$)	(%)
0089 Previdência de Inativos e Pensionistas da União	30,3	29,9	35,0	35,1	35,1	5,2	17,4%	0,1	0,2%
0901 Operações Especiais: Cumprimento de Sentenças Judiciais	0,3	0,5	0,5	0,5	0,5	0,0	7,4%	0,0	9,2%
2071 Promoção do Trabalho Decente e Economia Solidária	3,3	5,0	4,9	3,8	3,8	-1,2	-24,0%	-1,1	-22,9%
2131 Programa de Gestão e Manutenção do Ministério do Trabalho	72,6	77,0	78,5	75,4	79,5	2,5	3,3%	1,0	1,3%
Total	106,4	112,3	118,9	114,8	118,9	6,6	5,8%	0,0	0,0%

Fonte: SIAFI/PRODASEN
O Executado correspondente aos valores liquidados, incluídos os restos a pagar não processados
Autorizado até 29.11.2017

O programa 2131 – *Programa de Gestão e Manutenção do Ministério do Trabalho*, no valor de R\$ 79,5 milhões, representa cerca de 67% da dotação total da unidade. No programa finalístico da entidade, 2071 – *Promoção do Trabalho Decente e Economia Solidária*, observa-se um ligeiro decréscimo de 1,1% em relação ao autorizado para 2017. A ação contida no programa 2071 é a *Produção e Difusão de Conhecimentos que Contribuam Para a Promoção de Segurança, Saúde dos Trabalhadores e Subsidiem Políticas Públicas no Campo do Trabalho*, no valor de R\$ 3,8 milhões.

3.3 - FUNDO DE AMPARO AO TRABALHADOR - FAT

O Fundo de Amparo ao Trabalhador concentra a maior parte dos recursos do órgão Ministério do Trabalho e Emprego (89,8%), em razão das transferências para o Banco Nacional de Desenvolvimento Econômico – BNDES, alocadas no programa 0902 - *Operações Especiais: Financiamento com Retorno*; e em razão das despesas com pagamento de seguro-desemprego e abono salarial, alocados no programa 2071 - *Promoção do Trabalho Decente e Economia Solidária*.

Tabela 05 - Fundo de Amparo ao Trabalhador
Despesas por Programas
(em R\$ milhões)

Programa	Executado 2016	PL 2017	Autorizado 2017	PL 2018 Inicial	PL 2018	Variação			
						PL 2018 - PL 2017		PL 2018 - Aut. 2017	
						(R\$)	(%)	(R\$)	(%)
0902 Operações Especiais: Financiamentos com Retorno	15.992,4	16.540,0	16.540,0	17.907,0	17.966,4	1.426,5	8,6%	1.426,5	8,6%
2071 Promoção do Trabalho Decente e Economia Solidária	56.011,6	57.724,0	60.304,1	60.956,5	62.828,2	5.104,2	8,8%	2.524,1	4,2%
Seguro Desemprego	37.772,2	41.648,1	43.227,2	43.628,0	44.974,6	3.326,4	8,0%	1.747,4	4,0%
Abono Salarial	17.931,7	15.792,5	16.776,0	17.138,7	17.612,5	1.820,0	11,5%	836,5	5,0%
Qualificação Social e Profissional de Trabalhadores	0,0	87,7	80,6	1,0	6,0	-81,7	-93,2%	-74,6	-92,6%
Sine	49,1	88,0	83,1	1,0	35,9	-52,1	-59,2%	-47,1	-56,7%
Demais	258,5	107,7	137,2	187,8	199,2	91,5	85,0%	62,0	45,2%

Programa	Executado 2016	PL 2017	Autorizado 2017	PL 2018 Inicial	PL 2018	Variação			
						PL 2018 - PL 2017		PL 2018 - Aut. 2017	
						(R\$)	(%)	(R\$)	(%)
2131 Programa de Gestão e Manutenção do Ministério do Trabalho	243,2	341,5	341,9	268,3	312,8	-28,7	-8,4%	-29,1	-8,5%
Total	72.247,1	74.605,5	77.185,9	79.131,8	81.107,5	6.502,0	8,7%	3.921,5	5,1%

Fonte: SIAFI/PRODASEN

O Executado correspondente aos valores liquidados, incluídos os restos a pagar não processados

Autorizado até 29.11.2017 e inclui a estimativa de aumento do seguro-desemprego de R\$ 1.578,97 milhões e do abono salarial de R\$ 983,51 milhões, previstos no PLN nº 34/2017.

O Programa Seguro-Desemprego tem como objetivo custear o pagamento de benefício financeiro temporário ao trabalhador, nas seguintes modalidades: i) demitido sem justa causa; ii) bolsa de qualificação profissional, com contrato de trabalho suspenso; iii) resgatado de trabalho análogo ao trabalho escravo; iv) pescador artesanal em período de defeso; e v) empregado doméstico dispensado sem justa causa⁴; e vi) Programa de Seguro-Emprego.⁵

Cabe registrar que o programa seguro-desemprego tem por finalidade não apenas prover assistência financeira temporária ao trabalhador, por meio do pagamento do benefício, mas também prover políticas ativas de emprego, por meio do auxílio aos trabalhadores na busca ou preservação do emprego, promovendo, para tanto, ações integradas de orientação, recolocação e qualificação profissional. No entanto, em razão do aumento crescente das despesas com seguro-desemprego e abono salarial, poucos têm sido os recursos destinados para o financiamento das políticas ativas de emprego, representando menos de 1% das despesas do FAT

O abono salarial é pago ao trabalhador que recebeu em média até 02 (dois) salários mínimos mensais no ano anterior, que estiver cadastrado no Programa de Integração

⁴ A especificação dos valores alocados a cada uma das espécies de seguro-desemprego somente é possível a partir dos dados do Plano Orçamentário – PO – que não integra a lei do orçamento. Trata-se de atributo gerencial presente no SIAFI, que detalha as programações orçamentárias, sendo sua utilização efetiva uma opção exclusiva do Poder Executivo.

⁵ O Programa de Seguro-Emprego (PSE) está previsto na MP nº 761/2016, convertida na Lei nº 13.456/2017. O PSE extingue-se em 31/12/2018. O PSE substituiu o Programa de Proteção ao Emprego – PPE, criado pela MP 680/2015, convertida na Lei nº 13.189/2015. Os empregados de empresas que aderirem ao PSE e que tiverem seu salário reduzido, fazem jus a uma compensação pecuniária equivalente a 50% (cinquenta por cento) do valor da redução salarial e limitada a 65% (sessenta e cinco por cento) do valor máximo da parcela do seguro-desemprego, enquanto perdurar o período de redução temporária da jornada de trabalho.

Social - PIS ou no Programa de Formação do Patrimônio do Servidor Público - PASEP há pelo menos 5 (cinco) anos e que trabalhou no ano anterior, com vínculo empregatício, por pelo menos 30 (trinta) dias.

O programa *0902 - Operações Especiais: Financiamentos com Retorno*, no qual estão alocadas as transferências para o BNDES, possui dotação de R\$ 18,0 bilhões no PLOA 2018, superior, em termos nominais, em 8,6% ao autorizado em 2017, com dotação de R\$ 16,5 bilhões. Esses dados refletem um acréscimo na arrecadação da contribuição do PIS/PASEP (fonte 140) para 2018, cuja parcela de 40% é destinada ao BNDES para o financiamento de programas de desenvolvimento econômico, a teor do art. 239, §1º, da Constituição Federal.

O programa *2071 – Promoção do Trabalho, Emprego e Renda* apresenta dotação de R\$ 62,8 bilhões. Desse valor, R\$ 45,0 bilhões destinam-se ao pagamento do seguro-desemprego e R\$ 17,6 bilhões ao pagamento do *Abono Salarial*, totalizando R\$ 62,6 bilhões. Os dispêndios com essas duas categorias elevaram-se significativamente nos últimos anos. Em termos nominais, os gastos com seguro-desemprego e abono salarial passaram de R\$ 9,5 bi, em 2004, para R\$ 51,8 bi em 2014, representando uma variação nominal de 447%. Segundo justificativas do Ministério do Trabalho, o aumento deve-se à ampla formalização de mão de obra, à elevada rotatividade de mão de obra e aos sucessivos aumentos do salário-mínimo. Por outro lado, a receita do PIS/PASEP, responsável pelo financiamento dessas despesas, apresentou variação de apenas 176%, inferior, portanto, à variação das despesas no período.

A fim de conter a expansão das despesas com seguro-desemprego e abono salarial, foi editada a Medida Provisória nº 665, de 30 de dezembro de 2014, convertida na Lei nº 13.134, de 16 de junho de 2015. Em síntese, a MP elevou a carência para recebimento do seguro-desemprego, vinculou o tempo de duração do benefício ao quantitativo de solicitações efetuadas e fixou alguns critérios para concessão do seguro-desemprego ao pescador artesanal. No âmbito do abono salarial, este deixou de corresponder a um salário-mínimo e passou a ser calculado proporcionalmente ao número de meses trabalhados, sendo o valor do benefício limitado a um salário-mínimo.

Com relação ao seguro-desemprego, o impacto da MP e da Lei foram sentidos já no exercício de 2015. Para se ter uma ideia, o crescimento da despesa em 2015 em relação ao ano anterior foi de 5,8%, inferior à média anual de crescimento entre os anos de 2010 a 2014, de 13%. No entanto, prevê-se um gasto significativo com o pagamento do seguro desemprego para 2017, da ordem de R\$ 43,2 bilhões, representando uma variação anual de 14,4% em relação a 2016.

TABELA 06 – SEGURO DESEMPREGO
R\$ milhões

Ano	Total	Variação anual da Despesa	Despesa em % do PIB
2004	7.186,2	8,2%	0,37%
2005	8.623,3	20,0%	0,40%
2006	10.953,0	27,0%	0,45%
2007	12.860,4	17,4%	0,47%
2008	14.718,5	14,4%	0,47%
2009	19.570,8	33,0%	0,59%
2010	20.446,1	4,5%	0,53%
2011	23.794,1	16,4%	0,54%
2012	27.613,8	16,1%	0,57%
2013	31.902,0	15,5%	0,60%
2014	35.955,8	12,7%	0,62%
2015	38.054,5	5,8%	0,63%
2016	37.772,2	-0,7%	0,60%
2017	43.628,0	14,4%	0,65%
2018	43.628,0	4,8%	0,63%

De 2004 a 2016 os valores são os liquidados.

Em 2017 os valores são os autorizados até 29.11.2017 e incluem a estimativa de aumento do seguro-desemprego de R\$ 1.578,97 milhões, previsto no PLN nº 34/2017.

Em 2018 os valores são os estimados no PLOA 2018

No que se refere ao abono salarial, a mudança promovida pela MP nº 665/2014, relacionada ao cálculo do benefício proporcional ao número de meses trabalhados foi aplicável apenas a partir do exercício de 2016. No entanto, como se percebe na Tabela 07, o gasto com o benefício em 2015, de R\$ 10,1 bilhões, foi significativamente inferior ao gasto em 2016, de R\$ 17,9 bilhões. A razão da diferença reside na mudança do calendário de pagamento do abono, que transferiu metade dos pagamentos devidos em 2015 para o exercício de 2016.⁶

Importante destacar que a mudança no calendário de pagamento não ficou restrita ao exercício de 2015/2016, o calendário dos exercícios de 2016/2017 e 2017/2018

⁶ Resolução CODEFAT nº 748, de 2 de julho de 2015.

também sofreram alteração. Para o exercício de 2016/2017⁷, o CODEFAT aprovou o pagamento de 50% do benefício no segundo semestre de 2016 e os outros 50% no primeiro trimestre de 2017, adequando o fluxo financeiro ao orçamento anual da União. No caso do pagamento do abono para o exercício 2017/2018⁸, 50% serão pagos em 2017 e os outros 50% no terceiro trimestre de 2018.

TABELA 07 - ABONO SALARIAL

R\$ milhões

Ano	Abono Salarial	Variação anual da Despesa	Despesa em % do PIB
2004	2.286,8	27%	0,12%
2005	2.755,1	20%	0,13%
2006	3.957,2	44%	0,16%
2007	5.096,3	29%	0,19%
2008	5.975,3	17%	0,19%
2009	7.564,5	27%	0,23%
2010	8.758,2	16%	0,23%
2011	10.379,4	19%	0,24%
2012	12.336,5	19%	0,26%
2013	14.658,7	19%	0,27%
2014	15.876,7	8%	0,27%
2015	10.125,7	-36%	0,17%
2016	17.931,7	77%	0,29%
2017	16.776,0	-6%	0,25%
2018	17.138,7	9%	0,24%

De 2004 a 2016 os valores são os liquidados.

Em 2017 os valores são os autorizados até 29.11.2017 e incluem a estimativa de aumento do abono salarial R\$ 983,51 milhões, previsto no PLN nº 34/2017.

Em 2018 os valores são os estimados no PLOA 2018

O descompasso entre o crescimento de receitas e de despesas levou o FAT a apresentar déficits em seus resultados. A cobertura dos déficits tem sido promovida pela destinação de outras receitas do Tesouro para o FAT, como, por exemplo, a remuneração das disponibilidades do Tesouro Nacional e recursos ordinários. Nos anos de 2012 a 2016 foram repassados recursos da ordem de R\$ 43,9 bilhões. Em 2017, estima-se que o Tesouro aportará no FAT R\$ 18,0 bilhões⁹.

Para 2018, o PLOA indica que nova estratégia será adotada para cobertura do déficit do FAT. O PLOA prevê receita da ordem R\$ 18,6 bilhões referente a “Receitas de Capital – Principal”. Os recursos são advindos do retorno dos recursos do FAT mantidos junto

⁷ Resolução CODEFAT nº 768, de 29 de junho de 2016.

⁸ Resolução CODEFAT nº 790, de 28 de junho de 2017

⁹ Fonte: Audiência pública realizada dia 12 de julho de 2017 para debater a MP nº 777/2017.

ao BNDES¹⁰, em consonância com o que dispõe o art. 7º da Lei nº 8.019, de 11 de abril de 1990. Citado dispositivo prevê que em caso de insuficiência de recursos para o Programa de seguro-desemprego e o pagamento do abono salarial, decorrente do efetivo aumento destas despesas, serão recolhidas ao FAT, pelo BNDES, a cada exercício, parcelas dos saldos de recursos repassados para financiamento de programas de desenvolvimento econômico. Desde a Constituição de 1988, que destinou 40% dos recursos do PIS/PASEP para aplicação em programas de desenvolvimento econômico a cargo do BNDES, é a primeira vez que esses recursos retornarão ao FAT.

O art. 7º da Lei nº 8.019/1990 dispõe que as parcelas no primeiro e no segundo exercício serão de até 20% do saldo dos recursos do FAT junto ao BNDES. Os percentuais incidirão sobre o saldo ao final do exercício anterior. Do terceiro ao quinto exercícios as parcelas serão de até 10% e, a partir do sexto, de 5%. No 2º bimestre deste ano (2017), o saldo dos recursos do FAT junto ao BNDES para financiamento de programas de desenvolvimento econômico era da ordem de R\$ 221,7 bilhões. Partindo-se desse valor, para efeito de ilustração, o montante máximo que poderia ser repassado pelo BNDES ao FAT em 2018 seria da ordem de R\$ 44,34 bilhões. O PLOA 2018 prevê um retorno de R\$ 18,6 bilhões, equivalente a 8,4% do saldo dos recursos do FAT junto ao BNDES, aquém, portanto, do limite máximo estabelecido pela Lei nº 8.019//1990.

4 – MINISTÉRIO DO DESENVOLVIMENTO SOCIAL

Com a reorganização administrativa ocorrida em maio de 2016¹¹, o antigo Ministério do Desenvolvimento Social e Combate à Fome passou a denominar-se Ministério do Desenvolvimento Social e Agrário - MDSA. Com a reorganização, o MDSA recebeu parte da estrutura e matérias relacionadas à previdência social, anteriormente vinculadas ao Ministério do Trabalho e da Previdência Social - MTPS. Em termos orçamentários, as unidades orçamentárias recebidas foram o Instituto Nacional do Seguro Social – INSS e o Fundo do

¹⁰ Vide Informações Complementares ao PLOA 2018, inciso XI.

¹¹ Medida Provisória nº 726, de 12 de maio de 2016, convertida na Lei nº 13.341, de 29 de setembro de 2016.

Regime Geral de Previdência Social - FRGPS. As atividades relacionadas à administração direta do antigo Ministério da Previdência Social e a Superintendência Nacional de Previdência Complementar – PREVIC foram transferidas para o Ministério da Fazenda, assim como o orçamento de investimento da Empresa de Tecnologia e Informações da Previdência Social - DATAPREV.

Com a alteração na estrutura de divisões órgãos, ocorrida em maio de 2017¹², retirou-se formalmente da competência do Ministério do Desenvolvimento Social e Agrário, transferindo-as para a Presidência da República, as atribuições relacionadas a reforma agrária, promoção do desenvolvimento sustentável dos agricultores familiares e delimitação das terras dos remanescentes das comunidades dos quilombos e determinação de suas demarcações. Tais alterações apenas se adequaram as atribuições que o MDSA vinha efetivamente realizando. Com isso, o Ministério passou a denominar-se Ministério do Desenvolvimento Social.

Destacamos que, uma vez que as matérias relacionadas à previdência social devem ser objeto de análise desta Relatoria Setorial, a PREVIC, apesar de vinculada ao Ministério da Fazenda, também será aqui analisada. Serão excluídos da análise, no entanto, os gastos relacionados à previdência social realizados pela administração direta, tendo em vista que estes foram somados aos gastos da administração direta do Ministério da Fazenda, fato que impossibilita o exame em separado. Por consequência, o orçamento da DATAPREV, empresa vinculada à administração direta, também não será examinado por esta Relatoria Setorial.

A Tabela 08 apresenta a evolução dos gastos das unidades orçamentárias afetas ao órgão. Em relação ao autorizado para 2017, há uma previsão de aumento de gastos da ordem de R\$ 38,8 bilhões (5,9%), motivado preponderantemente pelo aumento dos gastos com o Benefício de Prestação Continuada e com os benefícios previdenciários, como se verá adiante.

¹² Medida Provisória nº 782, 31 de maio de 2017, convertida na Lei 13.502, de 1º de novembro de 2017.

Tabela 08 – Ministério do Desenvolvimento Social
Despesas por Unidade Orçamentária
(em R\$ milhões)

Unidade Orçamentária	Executado 2016	PL 2017	Autorizado 2017	PL 2018 Inicial	PL 2018.	Variação			
						PL 2018 - PL 2017		PL 2018 - Aut. 2017	
						(R\$)	(%)	(R\$)	(%)
Fundo do Regime Geral de Previdência Social	510.089,0	562.359,4	559.751,8	598.193,9	596.268,4	33.909,0	6,0%	36.516,6	6,5%
Fundo Nacional de Assistência Social	51.586,4	53.070,5	55.191,4	56.183,2	57.516,1	4.445,5	8,4%	2.324,7	4,2%
Instituto Nacional do Seguro Social	14.557,0	14.764,5	14.744,1	15.078,1	15.317,4	552,9	3,7%	573,3	3,9%
Ministério do Desenvolvimento Social - Administração Direta	29.198,4	31.225,8	30.479,3	26.858,3	29.906,8	-1.319,0	-4,2%	-572,5	-1,9%
Total Geral	605.430,6	661.420,2	660.166,6	696.313,5	699.008,7	37.588,5	5,7%	38.842,1	5,9%

Fonte: SIAFI/PRODASEN

O Executado correspondente aos valores liquidados, incluídos os restos a pagar não processados. O executado em 2016 inclui as unidades orçamentárias INSS e FRGPS, que estavam alocadas no Ministério do Trabalho e Emprego e quem em 2017 foram transferidas para o órgão MDS.

Autorizado até 29.11.2017

4.1 - MINISTÉRIO DO DESENVOLVIMENTO SOCIAL - ADMINISTRAÇÃO DIRETA – MDS

Nessa unidade orçamentária, encontram-se alocadas as despesas destinadas ao pagamento de pessoal ativo e inativo, Programa Bolsa-Família e diversas ações de segurança alimentar e nutricional. Na Tabela seguinte, evidenciamos a evolução das dotações associadas aos itens de despesa do MDS, cotejando a execução do orçamento de 2016, o projeto de lei e o valor autorizado para 2017 e o PLOA 2018.

Tabela 09 - Ministério do Desenvolvimento Social– Administração Direta
Despesas por item de despesa
(Em R\$ milhões)

Item de Despesa	Executado 2016	PL 2017	Autorizado 2017	PL 2018 Inicial	PL 2018	Variação			
						PL 2017 - PL 2018		Aut 2017 - PL 2018	
						R\$	%	R\$	%
Transferência de Renda Diretamente às Famílias em Condição de Pobreza e Extrema Pobreza (Lei Nº 10.836, de 2004)	27.491,59	29.272,69	28.472,69	26.000,00	28.200,00	-1.072,69	-3,66%	-272,69	-0,96%
Aquisição e Distribuição de Alimentos da Agricultura Familiar para Promoção da Segurança Alimentar e Nutricional	524,63	294,05	318,63	0,75	172,63	-121,42	-41,29%	-146,00	-45,82%

Item de Despesa	Executado 2016	PL 2017	Autorizado 2017	PL 2018 Inicial	PL 2018	Variação			
						PL 2017 - PL 2018		Aut 2017 - PL 2018	
						R\$	%	R\$	%
Serviço de Apoio à Gestão Descentralizada do Programa Bolsa Família	455,00	473,00	473,00	465,69	465,69	-7,31	-1,55%	-7,31	-1,55%
Desenvolvimento Integral na Primeira Infância – Criança Feliz	-	285,00	314,40	1,00	600,00	315,00	110,53%	285,60	90,84%
Apoio à Tecnologias Sociais de Acesso à Água para Consumo Humano e Produção de Alimentos na Zona Rural	129,72	250,15	248,83	20,0	20,00	-230,15	-92,00%	-228,83	-91,96%
Demais Despesas	597,41	650,91	651,79	370,84	448,48	-202,43	-31,10%	-203,31	-31,19%
Total	29.198,35	31.225,80	30.479,34	26.858,28	29.906,80	-1.319,00	-4,22%	-572,54	-1,88%

Fonte: SIAFI/PRODASEN
O Executado correspondente aos valores liquidados, incluídos os restos a pagar não processados
Autorizado até 29.11.2017

Tendo como base esses dados, em seguida analisamos alguns dos principais itens de despesa, com foco nas dotações alocadas para 2018.

Transferência de Renda do Bolsa-Família

O Programa Bolsa-Família foi instituído pela Medida Provisória nº 132, de 20 de outubro de 2003, convertida na Lei nº 10.836, de 9 de janeiro de 2004, e beneficia famílias em situação de extrema pobreza, com renda familiar *per capita* de até R\$ 85,00, e em situação de pobreza, com renda familiar *per capita* entre R\$ 85,01 e R\$ 170,00. Frise-se que o último reajuste dos benefícios do Bolsa-Família foi definido pelo Decreto nº 8.794, de 29/06/2016, com efeitos financeiros a partir de 1º de julho de 2016.

Os benefícios vigentes atualmente no Programa são os seguintes:

i) Benefício básico, no valor de R\$ 85,00

- Pago apenas a famílias extremamente pobres (renda mensal por pessoa de até R\$ 85,00).

ii) Benefícios variáveis, no valor de R\$ 39,00 cada um (até cinco por família)

- Benefício Variável Vinculado à Criança ou ao Adolescente de 0 a 15 anos. Pago às famílias com renda mensal de até R\$ 170,00 por pessoa e que tenham

crianças ou adolescentes de 0 a 15 anos de idade em sua composição. É exigida frequência escolar das crianças e adolescentes entre 6 e 15 anos de idade.

- Benefício Variável Vinculado à Gestante. Pago às famílias com renda mensal de até R\$ 170,00 por pessoa e que tenham gestantes em sua composição.

- Benefício Variável Vinculado à Nutriz. Pago às famílias com renda mensal de até R\$ 170,00 por pessoa e que tenham crianças com idade entre 0 e 6 meses em sua composição, para reforçar a alimentação do bebê, mesmo nos casos em que o bebê não more com a mãe.

iii) Benefício variável vinculado ao adolescente, no valor de R\$ 46,00 (até dois por família)

- Pago às famílias com renda mensal de até R\$ 170,00 por pessoa e que tenham adolescentes entre 16 e 17 anos em sua composição. É exigida frequência escolar dos adolescentes.

iv) Benefício para superação da extrema pobreza, em valor calculado individualmente para cada família

- Pago às famílias que continuem com renda mensal por pessoa inferior a R\$ 85,00, mesmo após receberem os outros tipos de benefícios do Programa. O valor do benefício é calculado de acordo com a renda e quantidade de pessoas da família, para garantir que a família ultrapasse o piso de R\$ 85,00 de renda por pessoa.

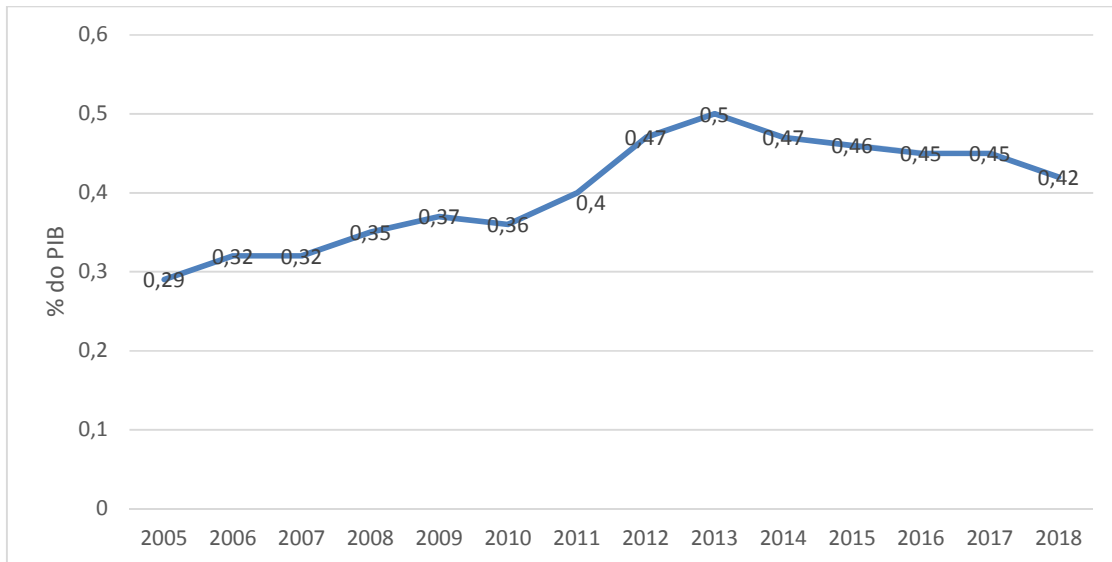
O gráfico a seguir apresenta a evolução dos dispêndios das transferências de renda do Bolsa-Família, em percentual do PIB. Estima-se que os gastos passem de 0,29% do PIB em 2005 para 0,42% em 2018, tendo crescido de forma considerável entre 2004 e 2013. Desde o ano de 2013, os valores evidenciam sensível redução em relação ao PIB.

Vários fatores contribuíram para o aumento dos gastos observado até 2013, podendo ser citados: i) aumento no quantitativo de famílias atendidas; ii) mudanças na legislação, que incorporou novos tipos de benefícios; iii) elevação da renda familiar *per capita* para acesso ao benefício; e, por fim, iv) aumento no valor dos benefícios.

Por outro lado, a queda do gasto em relação ao PIB, a partir de 2013, decorre do crescimento inflacionário verificado até 2016, conjugado com o fato de que o programa ficou

sem reajuste por dois anos. Além disso, foram implementadas medidas de controle que resultaram no cancelamento/bloqueio de mais de um milhão de benefícios¹³.

Gráfico 01 – Dispendios com transferências do Bolsa-Família em percentual do PIB



Fonte: Siga Brasil e Banco Central

Obs: Valores executados de 2005 a 2016, autorizado de 2017 e PLOA de 2018.

Para 2017 e 2018 são estimados gastos com as transferências do Bolsa-Família de R\$ 28,47 bilhões e R\$ 28,2 bilhões, respectivamente. No exercício de 2018, a meta física prevê beneficiar 13,0 milhões de famílias, contra 14,0 milhões em 2017.

Vale salientar que, no âmbito do programa temático *2019 - Inclusão social por meio do Bolsa Família, do Cadastro Único e da articulação de políticas sociais*, além do pagamento dos benefícios de transferência de renda, está prevista, no PLOA 2018, dotação de R\$ 465,69 milhões para a ação de Serviço de Apoio à Gestão Descentralizada do Programa Bolsa Família.

Aquisição e Distribuição de Alimentos da Agricultura Familiar para Promoção da Segurança Alimentar e Nutricional

A esta ação orçamentária foi consignada na proposta orçamentária para 2018 o valor de R\$ 172,63 milhões, majoritariamente alocados em gastos correntes. A dotação do PLOA revela queda expressiva em comparação com 2017, seja ao se cotejar com o valor do

¹³ <http://mds.gov.br/area-de-imprensa/noticias/2016/dezembro/governo-federal-intensificara-medidas-para-fortalecer-o-bolsa-familia-em-2017>

projeto de lei (-41,29%, em termos nominais), seja com o valor autorizado (-45,82% nominais).

Na dimensão física, o PLOA 2018 prevê atender 26.350 famílias agricultoras nessa ação orçamentária, número bem inferior às 41.324 famílias agricultoras previstas no PLOA 2017.

Desenvolvimento Integral na Primeira Infância – Criança Feliz

Essa ação orçamentária se destina à promoção do desenvolvimento humano na idade de 0 a 6 anos, com o objetivo de aprimorar a capacidade de aprendizagem, a solução de conflitos, a saúde, entre outros, por meio do acompanhamento das crianças em situação de vulnerabilidade e risco social, gestantes e suas famílias, as quais devem receber visitas domiciliares, visando promover seu desenvolvimento integral.

A tabela inicialmente apresentada revela um aumento expressivo da dotação da ação em comento para 2018 em relação aos exercícios financeiros precedentes. Com efeito, o incremento alcança mais de 110% nominais em comparação com o projeto de lei para 2017 e 90,84% em relação ao valor autorizado para o mesmo ano.

Apoio a Tecnologias Sociais de Acesso à Água para Consumo Humano e Produção de Alimentos na Zona Rural

Nessa ação orçamentária, são desenvolvidas ações voltadas à seleção das famílias rurais sem acesso à rede pública de abastecimento, formação de mão de obra para a construção das tecnologias disponíveis e capacitações das famílias em gestão de recursos hídricos e uso sustentável dos recursos naturais, bem como a própria construção dos equipamentos de coleta e armazenamento de água em domicílios, comunidades e escolas rurais.

Boa parte da dotação dessa ação se refere a investimentos, algo que não é comum nas ações do MDS, que costumam ser direcionadas para gastos correntes. As dotações vêm sendo reduzidas ano a ano. Em 2017 foi autorizado o valor de 248,43 milhões. No entanto, por meio do PLN nº 18/2017, o Poder Executivo solicitou o cancelamento de R\$ 177,0

milhões, resultando em uma dotação líquida de R\$ 71,43 milhões. O PLN nº 18/2017 foi aprovado pelo Congresso Nacional, resultando na Lei nº 13.526, de 29 de novembro de 2017. Para 2018 essa ação possui dotação de R\$ 20 milhões no PLOA 2018. Em relação aos valores de 2016, de R\$ 129,72 milhões, a proposta para 2018 apresenta um expressivo decréscimo de 85%

4.2 - FUNDO NACIONAL DE ASSISTÊNCIA SOCIAL – FNAS

Nessa unidade orçamentária encontram-se alocadas as despesas destinadas ao pagamento dos benefícios de prestação continuada (BPC), a renda mensal vitalícia (RMV), o pagamento de sentenças judiciais e dos serviços das proteções social básica e especial. Na tabela seguinte, evidenciamos a evolução das dotações associadas aos itens de despesa do FNAS:

Tabela 10 - Fundo Nacional de Assistência Social
Despesas por item de despesa
(em R\$ milhões)

Unidade Orçamentária	Executado 2016	PL 2017	Autorizado 2017	PL 2018 Inicial	PL 2018	Variação			
						PL 2018 - PL 2017		PL 2018 - Aut. 2017	
						(R\$)	(%)	(R\$)	(%)
Despesas Obrigatórias	49.002,8	50.952,3	53.066,0	56.121,4	55.959,8	5.007,5	9,8%	2.893,7	5,5%
BPC/RMV	47.970,4	49.873,6	52.033,0	55.150,9	54.989,3	5.115,7	10,3%	2.956,3	5,7%
Sentenças Judiciais	1.032,4	1.075,2	1.029,5	969,5	969,5	-105,8	-9,8%	-60,1	-5,8%
Outros Benefícios	0,0	3,5	3,5	1,0	1,0	-2,5	-71,5%	-2,5	-71,5%
Despesas Discricionárias	2.583,6	2.118,2	2.125,4	61,8	1.556,3	-561,9	-26,5%	-569,1	-26,8%
Serviços da Proteção Social Básica	1.549,2	1.358,8	1.322,1	1,2	922,0	-436,9	-32,1%	-400,2	-30,3%
Serviços da Proteção Social Especial	838,1	607,5	654,5	1,4	491,3	-116,2	-19,1%	-163,2	-24,9%
Demais	196,3	151,9	148,7	59,2	143,0	-8,9	-5,9%	-5,7	-3,8%
Total	51.586,4	53.070,5	55.191,4	56.183,2	57.516,1	4.445,5	8,4%	2.324,7	4,2%

Fonte: SIAFI/PRODASEN

O Executado correspondente aos valores liquidados, incluídos os restos a pagar não processados

Autorizado até 29.11.2017

Obs: em função de alterações na classificação orçamentária, em alguns casos, o item de despesa corresponde à própria ação orçamentária, por vezes à união de ações orçamentárias.

Conforme observado na Tabela 10, As dotações destinadas ao pagamento das despesas obrigatórias do FNAS representam 97,3% das despesas dessa unidade orçamentária. A previsão de dispêndios é de cerca de R\$ 55,9 bilhões, frente aos R\$ 53,0 autorizados para

2017, o que compõe um crescimento de 5,5%. O crescimento é justificado pelo aumento nos gastos com o Benefício de Prestação Continuada (BPC) e da Renda Mensal Vitalícia (RMV), passando de R\$ 52,0 bilhões para R\$ 55,0 bilhões.

Já as despesas discricionárias, que contemplam em sua maior parte a oferta de serviços no âmbito da assistência social, apresentam redução de R\$ 569,1 milhões (-26,8%) em relação ao autorizado para 2017, passando de R\$ 2,1 bilhões para R\$ 1,5 bilhões. O valor previsto no PL 2018 é inclusive inferior ao executado em 2016, de R\$ 2,6 bilhões.

Comentaremos a seguir os principais apontamentos acerca dos dispêndios no âmbito do FNAS.

Benefício de prestação continuada (BPC) e Renda Mensal Vitalícia (RMV)

O crescimento das despesas com o benefício de prestação continuada é justificado pelo aumento do salário-mínimo e do quantitativo de pessoas beneficiadas. No que se refere à RMV, esta é impactada exclusivamente pelo aumento do salário mínimo e tem tendência de declínio, tendo em vista que o benefício foi extinto em 1996, quando da implantação do BPC. Os valores alocados no orçamento referem-se ao pagamento da RMV concedida até o referido ano. Para se ter uma ideia, em 2003 foram beneficiadas 611 mil pessoas com o pagamento da RMV, para 2018 estima-se beneficiar 112 mil pessoas, apresentando uma redução de 82%.

As grandes variações ocorrem no BPC. Em 2003, eram pagos benefícios a 1,7 milhão de idosos e pessoas com deficiência. Atualmente, segundo dados do MDS relativos a setembro de 2017, são 4,5 milhões beneficiários do BPC em todo o Brasil. Já as previsões de 2018, contidas nas Informações Complementares à proposta, sinalizam um atendimento de 4,7 milhões de idosos e pessoas com deficiência, representando um acréscimo em relação a 2003 de 176%.

No que se refere ao quantitativo de beneficiários, constata-se um crescimento tanto na população idosa como na de pessoas com deficiência, como ilustrado pelo Gráfico 2. Parte deste aumento decorre de sucessivas alterações legislativas que facilitaram a obtenção do benefício.

A aprovação do Estatuto do Idoso (Lei nº 10.741/2003) reduziu de 67 anos para 65 anos a idade mínima do idoso para recebimento do benefício, além de ter determinado que o benefício recebido por um idoso não deve ser computado na renda familiar *per capita* para fins de concessão do benefício a outro idoso da família. Para se ter uma ideia, em 2004, ano no qual o Estatuto do Idoso foi integralmente aplicado na concessão do BPC, a variação anual no quantitativo de benefício foi de 40%, enquanto que no ano anterior, em 2003, a variação tinha sido de 14%.

Com relação ao BPC da pessoa com deficiência, o Estatuto da Pessoa com Deficiência (Lei nº 13.146/2015) alterou o § 9º do art. 20 da LOAS para desconsiderar, do cálculo da renda familiar *per capita* para fins de concessão de benefícios, os rendimentos decorrentes de estágio supervisionado e de aprendizagem de qualquer membro da família. A redação original desse dispositivo, incluído na LOAS pela Lei nº 12.470/2011, permitia apenas a exclusão da “remuneração da pessoa com deficiência na condição de aprendiz”. Mesmo estatuto também inseriu o § 11 no art. 20 da LOAS, que passou a admitir outros elementos probatórios, distintos da renda familiar *per capita*, da condição de miserabilidade do grupo familiar e da situação de vulnerabilidade.

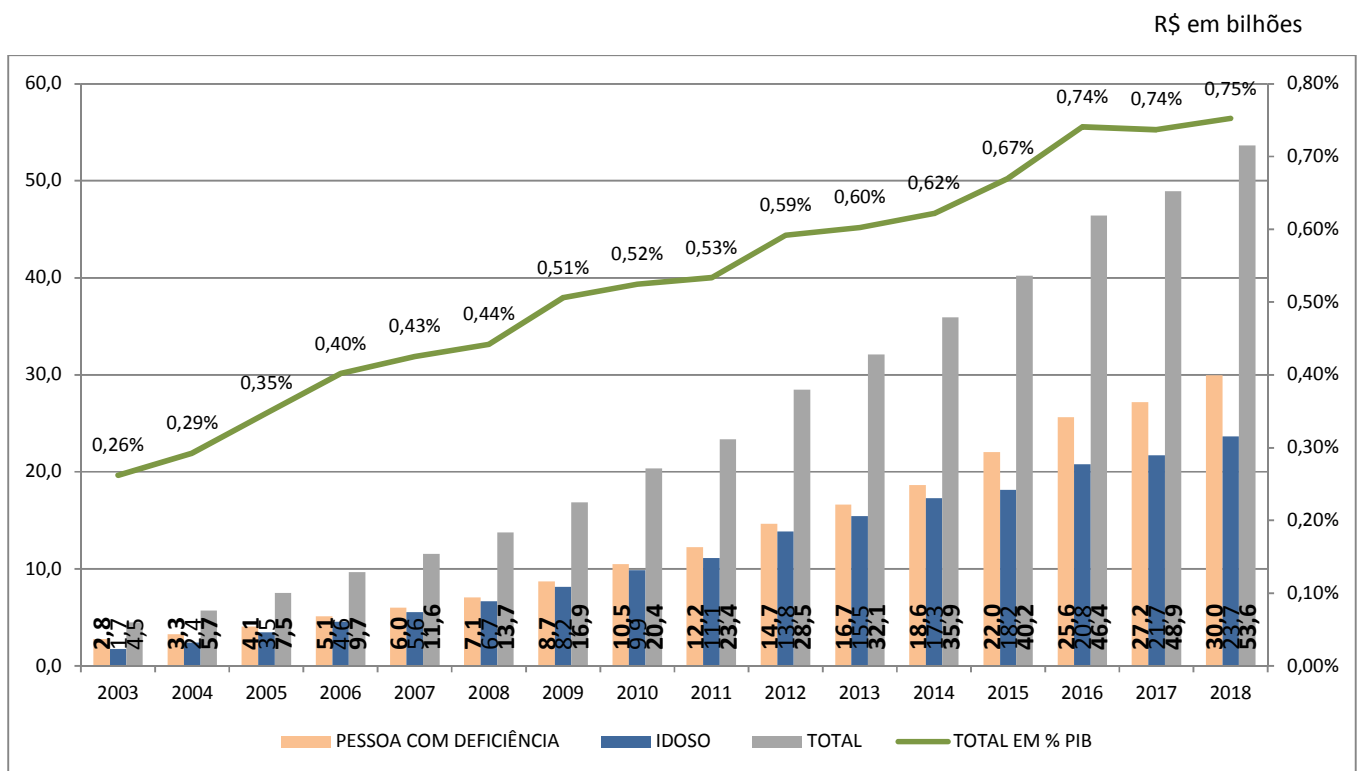
Tabela 11 - Fundo Nacional de Assistência Social
Evolução do Quantitativo de Beneficiários do Benefício de Prestação Continuada

ANO	QUANTITATIVO			VARIÇÃO ANUAL		
	PESSOAS COM DEFICIÊNCIA (PCD)	IDOSOS	TOTAL	PESSOAS COM DEFICIÊNCIA (PCD)	IDOSOS	TOTAL
2003	1.036.365	664.875	1.701.240	6%	14%	9%
2004	1.127.849	933.164	2.061.013	9%	40%	21%
2005	1.211.761	1.065.604	2.277.365	7%	14%	10%
2006	1.293.645	1.183.840	2.477.485	7%	11%	9%
2007	1.385.107	1.295.716	2.680.823	7%	9%	8%
2008	1.510.682	1.423.790	2.934.472	9%	10%	9%
2009	1.625.625	1.541.220	3.166.845	8%	8%	8%
2010	1.778.345	1.623.196	3.401.541	9%	5%	7%
2011	1.907.511	1.687.826	3.595.337	7%	4%	6%
2012	2.021.721	1.750.121	3.771.842	6%	4%	5%
2013	2.141.846	1.822.346	3.964.192	6%	4%	5%
2014	2.253.822	1.876.610	4.130.432	5%	3%	4%
2015	2.323.808	1.918.918	4.242.726	3%	2%	3%
2016	2.436.608	1.974.942	4.411.550	5%	3%	4%
PLOA 2017	2.529.130	2.025.385	4.554.515	4%	3%	3%
PLOA 2018	2.634.199	2.060.354	4.694.553	4%	2%	3%

Outro fator de aumento nos dispêndios com o BPC está relacionado ao aumento do salário-mínimo. A política de valorização do piso salarial tem participação importante na redução da pobreza, porém, por outro lado, impacta fortemente os dispêndios da União. Vale destacar que um aumento adicional de R\$ 1,00 no salário mínimo acarreta um incremento de R\$ 51,5 milhões nos gastos com o BPC. Considerando-se a previsão de reajuste do salário-mínimo em R\$ 28,00 saindo de R\$ 937,00 para R\$ 965,00, o impacto financeiro do reajuste sobre o BPC será de R\$ 1,4 bilhão.

Em razão do aumento no quantitativo do BPC e do aumento do salário-mínimo, de 2003 para 2018 estima-se um salto do BPC de R\$ 4,5 bilhões para R\$ 53,6 bilhões, saindo de 0,26% do PIB para 0,75% do PIB.

Gráfico 12 – Evolução do Benefício de Prestação Continuada



Sentenças Judiciais

Estima-se um gasto, em 2018, da ordem de R\$ 969,5 milhões com sentenças judiciais no âmbito do FNAS, inferior em 5,8% ao autorizado para 2017.

Ações da Proteção Social Básica e da Proteção Social Especial

A proposta orçamentária para 2018, em relação à proposta para 2017, traz uma redução de cerca de 561,9 milhões (-26,5%) nas despesas discricionárias FNAS. A queda é motivada pelo decréscimo das dotações destinadas aos serviços de Proteção Social Básica (Centros de Referência de Assistência Social – CRAS, serviços de proteção e atendimento integral à família etc.) e da Proteção Social Especial (Centros de Referências Especializados de Assistência Social – CREAS; serviços de proteção e atendimento especializado a famílias e indivíduos etc.). Assim sendo, as despesas discricionárias passarão de R\$ 2,1 bilhões para R\$ 1,5 bilhões. O valor previsto no PL 2018 é inclusive inferior ao executado em 2016, de R\$ 2,6 bilhões.

4.3- INSTITUTO NACIONAL DO SEGURO SOCIAL – INSS

O Instituto Nacional do Seguro Social – INSS é uma autarquia criada pela Lei nº 8.029, de 1990, com a atribuição de gerir e administrar a concessão de benefícios e serviços previdenciários, bem como realizar a arrecadação e fiscalização das contribuições previdenciárias. Esta última competência, contudo, foi, posteriormente, assumida pela Receita Federal do Brasil, que passou a centralizar a arrecadação de todos os impostos e contribuições federais. Vale salientar que nesta unidade orçamentária não estão as dotações relacionadas ao pagamento de benefícios do Regime Geral de Previdência Social, que são alocadas em fundo próprio, visto mais a frente.

As dotações da unidade no PLOA 2018, de R\$ 15,3 bilhões, são discriminadas na Tabela seguinte, por Programa. Em relação às dotações do PLOA 2017, percebe-se uma queda importante na dotação do Programa “Previdência de Inativos e Pensionistas da União”, que comporta o pagamento de inativos e pensionistas do Regime Próprio de Previdência Social, de R\$ 701,9 milhões (-12,5%). Por outro lado há um acréscimo no Programa “Previdência Social”, de R\$ 247,5 milhões (17,5%), que incorpora as ações de manutenção do INSS e de operacionalização dos serviços de atendimento ao segurado.

Tabela 13 - Instituto Nacional Do Seguro Social – INSS
Por Programa (em R\$ milhão)

Programa DESP	Executado 2016	PL 2017	Autoriza do 2017	PL 2018 Inicial	PL 2018	Variação			
						PL 2018 - PL 2017		PL 2018 - Aut. 2017	
						R\$	%	R\$	%
0089 Previdência de Inativos e Pensionistas da União	5.305,6	5.631,5	5.608,4	4.929,5	4.929,5	-701,9	-12,5	-678,90	-12,1
Operações Especiais: 0901 Cumprimento de Sentenças Judiciais	474,2	408,9	393,7	480,8	480,8	71,9	17,6	87,10	22,1
0909 Operações Especiais: Outros Encargos Especiais	783,3	870,2	883,4	1.498,5	1.498,5	628,3	72,2	615,10	69,6
0910 Operações Especiais: Gestão da Participação em Organismos e Entidades Nacionais e Internacionais	0,2	0,2	0,2	0,2	0,2	0	-15,6	0,0	-15,6
2061 Previdência Social	2.036,7	1.416,1	1.483,1	1.553,9	1.663,7	247,5	17,5	180,60	12,2
Programa de Gestão e 2122 Manutenção do Ministério do Desenvolvimento Social	5.957,0	6.437,5	6.375,4	6.615,2	6.744,8	307,2	4,8	369,40	5,8
Total	14.557,0	14.764,5	14.744,1	15.078,1	15.317,4	552,9	3,7	573,3	3,9

Fonte: SIAFI/PRODASEN,

Valores autorizados até 29.11.2017.

Obs: O valor executado correspondente ao valor liquidados, incluídos os restos a pagar não processados.

Abrindo-se as dotações do INSS para 2018 por Grupo de Natureza da Despesa – GND, observam-se os seguintes números: GND 1 – Pessoal e Encargos, R\$ 12,4 bilhões; GND 3 – Outras Despesas Correntes, R\$ 2,9 bilhões; GND 4 – Investimento, R\$ 42,8 milhões; e GND 5 – Inversões Financeiras, R\$ 172 mil. Do conjunto das dotações do INSS, apenas R\$ 1,8 bilhão, ou 11,6%, refere-se a gastos discricionários. O restante é classificado como despesa obrigatória.

4.4- FUNDO DO REGIME GERAL DA PREVIDÊNCIA SOCIAL – FRGPS

O Regime Geral da Previdência Social garante a cobertura do pagamento dos benefícios previdenciários (aposentadorias e pensões urbanas, rurais e especiais; auxílio doença; salário maternidade; salário família etc.).

O quadro abaixo compara as dotações da Proposta Orçamentária para 2018 do FRGPS em relação aos anos anteriores do por ação. Os maiores montantes destinam-se ao pagamento de benefícios previdenciários urbanos (R\$ 451,7 bilhões) e rurais (R\$ 128,1 bilhões). Para cumprimento de sentenças judiciais, prevê-se uma despesa de R\$ 13,0 bilhões,

somando-se precatórios e requisições de pequeno valor. Em relação ao autorizado para 2017, fixa-se um acréscimo total do Fundo de R\$ 36,5 bilhões (6,5%).

Tabela 14 - Fundo do Regime Geral da Previdência Social
Por Ação (em R\$ milhão)

Ação	Executado 2016	PL 2017	Autorizado 2017	PL 2018 Inicial	PL 2018	Variação				
						PL 2018 - PL 2017		PL 2018 - Autor. 2017		
						R\$	%	R\$	%	
0E81	Benefícios Previdenciários Urbanos	386.370,5	426.386,8	424.586,2	453.557,2	451.725,3	25.338,5	5,9	27.139,1	6,4
0E82	Benefícios Previdenciários Rurais	109.568,0	121.336,5	119.337,6	128.627,7	128.108,2	6.771,7	5,6	8.770,6	7,3
0005	Sentenças Judiciais Transitadas Em Julgado (Precatórios)	4.680,9	5.341,3	5.235,7	5.677,8	5.677,8	336,5	6,3	442,1	8,4
0625	Sentenças Judiciais Transitadas Em Julgado De Pequeno Valor	6.929,3	6.523,5	7.810,9	7.340,0	7.340,0	816,5	12,5	-470,9	-6,0
009W	Compensação Previdenciária	2.540,3	2.771,4	2.781,4	2.991,3	3.417,1	645,7	23,3	635,70	22,9
Total		510.089,0	562.359,4	559.751,8	598.193,9	596.268,4	33.909,0	6,0	36.516,6	6,5

Fonte: SIAFI/PRODASEN.

Valores autorizados até 29.11.2017.

Obs: O valor executado correspondente ao valor liquidados, incluídos os restos a pagar não processados.

As receitas previdenciárias, por outro lado, assim consideradas aquelas constituídas pelas contribuições do trabalhador e sobre a folha salarial a cargo dos empregadores, estão estimadas em R\$ 391,9 bilhões para 2018, correspondendo a um aumento nominal de 8,5% em relação a 2017, tendo por base a estimativa de arrecadação de R\$ 361,2 bilhões contida no Relatório de Avaliação de Receitas e Despesas Primárias do 5º bimestre de 2017. As projeções da receita contemplam o crescimento da massa salarial nominal de 6,1%.

Além dessa receita, a proposta para 2018 prevê a transferência de R\$ 11,5 bilhões para o RGPS, relativa à compensação pela desoneração da folha salarial. Para 2017, foram autorizados R\$ 16,0 bilhões, embora no Relatório de Avaliação do 5º bimestre seja estimada uma compensação inferior, de R\$ 14,1 bilhões. A compensação decorre do preceituado no inciso IV do art. 9º da Lei nº 12.546, de 2011, segundo o qual a União compensará o Fundo do Regime Geral de Previdência Social no valor correspondente à estimativa de renúncia previdenciária decorrente das desonerações. A compensação consta, no PLOA 2018, na UO

71101 Encargos Financeiros da União – Recursos sob Supervisão do Ministério da Fazenda, na ação 00LI – *Compensação ao Fundo do Regime Geral de Previdência Social – FRGPS (Lei 12.546, de 2011)*.

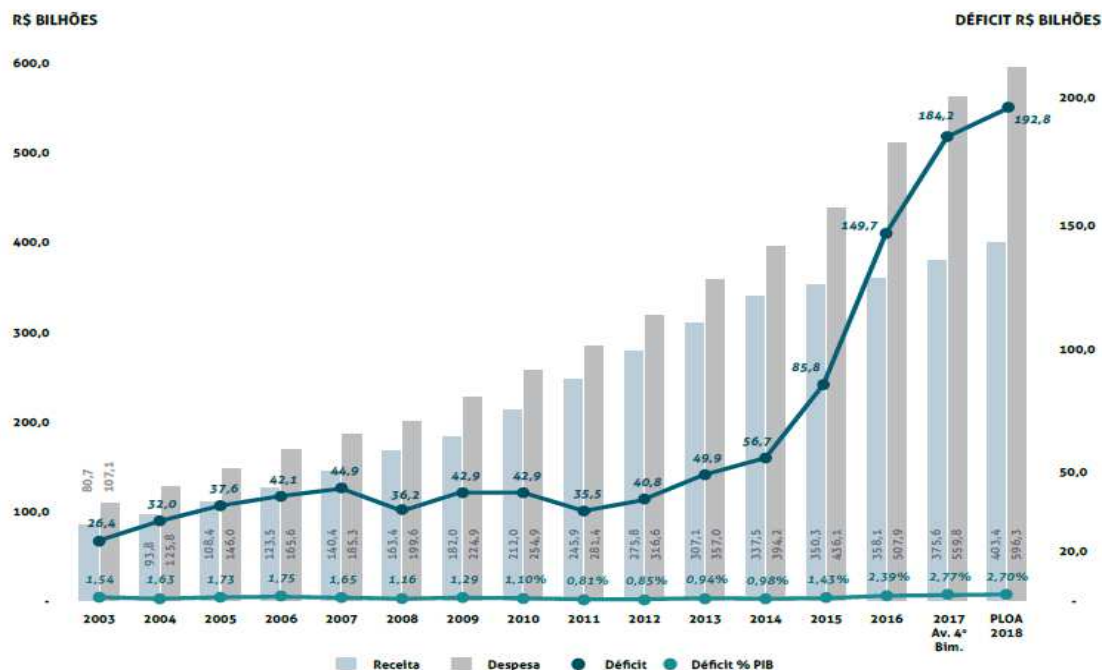
Finalmente, merece ser considerado que, do ponto de vista das despesas, além do crescimento vegetativo dos benefícios, os reajustes concedidos ao salário mínimo e aos demais benefícios são fatores de significativo impacto. De acordo com as Informações Complementares ao PLOA 2018, para cada real de aumento no salário mínimo, os benefícios previdenciários são majorados em R\$ 239,2 milhões e as receitas em R\$ 38,0 milhões.

Do confronto entre as receitas, incluindo a compensação pela desoneração da folha de pagamento, e as despesas do RGPS, verifica-se para 2018 a previsão de ocorrência de déficit de R\$ 192,8 bi (2,70% do PIB). Para 2017, as projeções da 5ª Avaliação Bimestral indicam um déficit de R\$ 185,8 (2,80 % do PIB). Desde 2012, o déficit do RGPS vem crescendo fortemente tanto em termos reais, quanto em proporção do PIB, saltando de 0,81%, em 2011, para 2,80 %, em 2017, o que representa um aumento de 246%.

Parte disso deve-se à perda de força do crescimento das receitas. Por outro lado, o envelhecimento da população brasileira certamente responde por uma parcela importante do crescimento da necessidade de financiamento da Previdência. De acordo com as projeções enviadas pelo Poder Executivo no PLDO 2018, as mudanças demográficas levarão a um crescimento do déficit do RGPS nas próximas décadas, alcançando o alarmante percentual de 11,29% do PIB em 2060, caso as regras atuais de aposentadorias e pensões sejam mantidas.

O seguinte gráfico apresenta o comportamento de receitas e despesas do RGPS nos últimos anos, segundo a Mensagem Modificativa do PLOA 2018, em valores absolutos e, em relação à necessidade de financiamento, em proporção ao PIB:

GRÁFICO 02 - EVOLUÇÃO DO RESULTADO DO RGPS



Com o foco de reduzir o pagamento de benefícios previdenciários indevidos, a Medida Provisória nº 739, de 7 de julho de 2016, sucedida pela Medida Provisória nº 767, de 6 de fevereiro de 2017, posteriormente convertida na Lei nº 13.457, de 26/06/2017, preconizou a revisão dos benefícios por incapacidade que estivessem há mais de dois anos sem realização de perícia de revisão. Para tanto, foi instituído o Bônus Especial de Desempenho Institucional por Perícia Médica em Benefícios por Incapacidade (BESP-PMBI), como forma de incentivo para mobilização da força de trabalho especializada para a realização das perícias.

De acordo com balanço divulgado pelo Poder Executivo, até o dia 4 de agosto, foram realizadas 210.649 perícias entre aqueles que recebiam auxílio-doença. Foram cancelados 168.396 benefícios. A ausência de convocados levou ao cancelamento de outros 20.304 benefícios. Além disso, 33.798 benefícios foram convertidos em aposentadoria por invalidez, 1.892 em auxílio-acidente, 1.105 em aposentadoria por invalidez com acréscimo de 25% no valor do benefício, além do encaminhamento de 5.458 pessoas para reabilitação profissional. Ao todo, 530.191 benefícios de auxílio-doença serão revisados. A economia anual estimada com auxílio-doença até agora é de R\$ 2,7 bilhões.

5 – MINISTÉRIO DA FAZENDA

5.1 – SUPERINTENDÊNCIA NACIONAL DE PREVIDÊNCIA COMPLEMENTAR – PREVIC

A Superintendência Nacional de Previdência Complementar – PREVIC, criada pela Lei nº 12.154, de 23 de dezembro de 2009, é uma autarquia de natureza especial, que tem como atribuição fiscalizar e supervisionar as atividades das entidades fechadas de previdência complementar, bem como executar as políticas para o setor, observadas as disposições constitucionais e legais aplicáveis.

No PLOA 2018, estão consignadas dotações no valor de R\$ 48,6 milhões para a unidade, o que representa redução de R\$ 4,0 milhões (7,6%) em relação ao autorizado para 2017. A Tabela seguinte resume as dotações da Unidade Orçamentária.

Tabela 15 - Superintendência Nacional de Previdência Complementar
Por Programa (em R\$ milhão)

Programa	Executado 2016	PL 2017	Autorizado 2017	PL 2018 Inicial	PL 2008	Variação			
						PL 2018 - PL 2017		PL 2018 - Aut. 2017	
						R\$	%	R\$	%
0089 Previdência de Inativos e Pensionistas da União	0,83	1,30	1,30	0,9	0,91	- 0,39	- 30,0	- 0,39	- 30,0
0910 Operações Especiais: Gestão da Participação em Organismos e Entidades Nacionais e Internacionais	0,04	0,04	0,04	0,0	0,04	0,00	0,0	0,00	0,0
0999 Reserva de Contingência				0,4					
2061 Previdência Social	0,89	8,42	8,32	4,9	8,93	0,51	6,0	0,61	7,3
2110 Programa de Gestão e Manutenção do Ministério da Fazenda	47,33	42,82	42,92	37,5	38,69	- 4,13	- 9,7	- 4,23	- 9,9
Total	49,09	52,58	52,59	43,8	48,57	- 4,01	- 7,6	- 4,02	- 7,6

Fonte: SIAFI/PRODASEN

Valores autorizados até 29.11.2017.

Obs: O valor executado correspondente ao valor liquidados, incluídos os restos a pagar não processados.

6 – SALÁRIO MÍNIMO

A Constituição Federal atribuiu ao salário mínimo um papel de extrema relevância na elaboração do orçamento da seguridade social. Isso decorre do art. 201, § 2º, que vincula o piso dos benefícios previdenciários ao valor do salário mínimo, complementado pelo art. 203, inciso V, por meio do qual a União fica compelida a conceder um salário mínimo de benefício mensal a pessoa portadora de deficiência e a idoso que comprovem não possuir meios de prover a própria manutenção ou de tê-la provida por sua família. Além disso, o art. 239, § 3º,

assegura o pagamento de um salário mínimo anual aos empregados que percebam até dois salários mínimos de remuneração mensal de empregadores que contribuem para o PIS ou PASEP.

A política de correção do salário mínimo apresenta, portanto, uma íntima vinculação com o desempenho das contas públicas, em particular sobre o resultado previdenciário, uma vez que variações no salário mínimo afetam dois de cada três benefícios emitidos do Regime Geral de Previdência Social.

A matéria encontra-se atualmente regida pela Lei nº 13.152, de 2015, a qual “dispõe sobre a política de valorização do salário-mínimo e dos benefícios pagos pelo Regime Geral de Previdência Social (RGPS) para o período de 2016 a 2019”. Essa norma confirmou a metodologia de reajustes adotada desde 2004, baseada na variação do Índice Nacional de Preços ao Consumidor - INPC acumulada nos doze meses anteriores ao mês do reajuste, acrescida da variação real do PIB do ano anterior ao da apresentação do projeto de lei orçamentária.

Nesses termos, o valor do salário mínimo considerado no PLOA 2018 corresponde a R\$ 965,00, refletindo um reajuste nominal de 3% em relação a 2017. Esse reajuste equivale ao percentual estimado para o INPC de 2016, lembrando que não se considerou ganho real do mínimo, porquanto foi apurada queda de 3,59% no PIB de 2016.

Vale destacar que as despesas impactadas por variações do salário mínimo são: abono e seguro desemprego, benefícios previdenciários e benefícios assistenciais (benefício de prestação continuada previsto na Lei Orgânica de Assistência Social e renda mensal vitalícia). Segundo as Informações Complementares ao PLOA 2018, cada R\$ 1,00 de aumento do salário mínimo acarreta um aumento de R\$ 336,0 milhões no total dessas despesas e incrementa a receita previdenciária em R\$ 38,0 milhões. Logo, estima-se que o impacto orçamentário líquido decorrente apenas do aumento do salário-mínimo na forma prevista no PLOA seja de R\$ 8,3 bilhões.

A Tabela a seguir ilustra a repercussão sobre receitas e despesas do PLOA de aumentos adicionais do salário mínimo.

Tabela 16 - Receitas e Despesas decorrentes do aumento do salário mínimo

Natureza	Aumento de R\$ 1,00 do salário mínimo	Aumento de 1% do salário mínimo
1. Receitas (Previdenciária)	37.966.012	355.741.529
2. Despesas		
Benefícios da Previdência	239.155.324	2.317.926.545
Abono e Seguro-Desemprego	44.010.858	426.465.212
Renda Mensal Vitalícia (RMV)	1.259.141	12.201.075
Benefício de Prestação Continuada (LOAS)	51.542.221	499.444.121
3. Total de Despesas (2)	335.967.544	3.256.036.953
4. Total Líquido (2-1)	298.001.532	2.900.295.424

Fonte: Informações Complementares ao PLOA 2018

7 – EMENDAS

7.1 – Emendas Apresentadas

No âmbito da Área Temática XIV, foram apresentadas 295 emendas, sendo 283 individuais e 12 coletivas, distribuídas por autoria conforme a Tabela 17. Dentre as emendas coletivas apresentadas, consta 1 emenda de remanejamento.

Tabela 17 - Emendas Apresentadas ao Setor XIV
Por Autor

Emendas Individuais				
Autor	Tipo de Emenda	Quantidade	Valor Solicitado	
Deputados	Apropriação	264	107.709.167	
Senadores	Apropriação	19	10.378.405	
Subtotal		283	118.087.572	
Emendas Coletivas				
Autor	Tipo de Emenda	Quantidade	Valor Solicitado	
Bancada de Alagoas	Apropriação	1	30.000.000	
Bancada do Amazonas	Apropriação	1	100.000.000	
Com. Defesa dos Direitos das Pessoas com Deficiência	Apropriação	2	658.400.000	
Com. de Agricultura, Pecuária, Abastecimento e Desenvolvimento Rural - CAPADR	Apropriação	1	318.000.000	
Com. de Defesa dos Direitos da Pessoa Idosa - CIDOSO	Apropriação	1	100.000.000	
Com. de Seguridade Social e Família	Apropriação	2	1.764.033.008	
Com. de Trabalho, de Administração e Serviço Público - CTASP	Apropriação	3	270.000.000	
Comissão Mista de Planos, Orçamentos Públicos e Fiscalização - CMO ¹⁴	Remanejamento	1	235.000.000	
Subtotal		12	3.475.433.008	
Total Geral		295	3.593.520.580	

¹⁴ O autor da emenda solicitou alterações nos valores e nos cancelamentos por meio da solicitação SISEL nº 187. O novo valor solicitado foi de R\$ 74,5 milhões.

Fonte: Siga Brasil

A Tabela 18 evidencia a distribuição das emendas por unidade orçamentária. Percebe-se que a maior parte das emendas, 79,0%, beneficia o Fundo Nacional de Assistência Social - FNAS, destinando-se ao atendimento das ações relativas à Estruturação das Redes de Serviços de Proteção Básica e Especial. O Ministério do Trabalho – Administração Direta recebeu 7,5% das emendas, destinadas, sobretudo, para o Fomento e Fortalecimento da Economia Solidária.

Ao Fundo de Amparo ao Trabalhador – FAT, foram apresentadas 6,1% das emendas, direcionadas, para o Funcionamento das Unidades Descentralizadas, Qualificação Social e Profissional e Estudos, Pesquisas e Geração de Informações sobre Trabalho, Emprego e Renda. Ao Ministério Desenvolvimento Social - Administração Direta, foram apresentadas 5,4% das emendas, destinadas à Consolidação da Implantação do Sistema Nacional de Segurança Alimentar e Nutricional, à Aquisição e Distribuição de Alimentos da Agricultura Familiar e Apoio a Tecnologias Sociais de Acesso à Água para Consumo Humano e Produção de Alimentos na Zona Rural. As emendas destinadas ao Instituto Nacional do Seguro Social - INSS, que representam 2,0% do total de emendas do Setor, contemplam projetos de instalação de unidades de atendimento da entidade.

Tabela 18 - Emendas Apresentadas ao Setor XIV
Por Órgão e Unidade Orçamentária

R\$ 1,00

Órgão	Unidade Orçamentária	Quantidade		Valor Solicitado
		Qtd	Part. %	
Ministério do Desenvolvimento Social	Fundo Nacional de Assistência Social	233	79,0%	2.398.940.580
	Instituto Nacional do Seguro Social	6	2,0%	103.250.000
	MDS - Administração Direta	16	5,4%	812.950.000
	Subtotal	255	86,4%	3.315.140.580
Ministério do Trabalho	Fundo de Amparo ao Trabalhador	18	6,1%	172.720.000
	MTE- Administração Direta	22	7,5%	105.660.000
	Subtotal	40	13,6%	278.380.000
Total Geral		295	100,0%	3.593.520.580

Fonte: Siga Brasil

Em seguida, é apresentada a distribuição das emendas direcionadas à Área Temática por unidade orçamentária e ação.

**Tabela 19 - Emendas Apresentadas ao Setor XIV
Por Órgão, Unidade Orçamentária e Ação
Emendas Individuais**

Órgão	Unidade Orçamentária	Ação	Nº de Emendas	Valor Solicitado	
Ministério do Desenvolvimento Social	Fundo Nacional de Assistência Social	Estruturação da Rede de Serviços de Proteção Social Básica	115	48.310.155	
		Estruturação da Rede de Serviços de Proteção Social Especial	112	48.075.146	
		Serviços de Proteção Social Básica	1	122.271	
	Instituto Nacional do Seguro Social	Instalação de Unidades de Funcionamento do INSS	5	3.250.000	
	MDS - Administração Direta		Apoio a Tecnologias Sociais de Acesso à Água para Consumo Humano e Produção de Alimentos na Zona Rural	2	1.300.000
			Aquisição e Distribuição de Alimentos da Agricultura Familiar para Promoção da Segurança Alimentar e Nutricional	6	1.900.000
			Consolidação da Implantação do Sistema Nacional de Segurança Alimentar e Nutricional - SISAN	3	5.950.000
			Inclusão Produtiva Rural	2	800.000
	Subtotal			246	109.707.572
	Ministério do Trabalho	Fundo de Amparo ao Trabalhador	Estudos, Pesquisas e Geração de Informações sobre Trabalho, Emprego E Renda	6	900.000
Funcionamento das Unidades Descentralizadas			3	300.000	
Qualificação Social e Profissional de Trabalhadores			4	700.000	
MTE- Administração Direta			Estudos, Pesquisas e Geração de Informações sobre Trabalho, Emprego E Renda	2	600.000
			Fomento e Fortalecimento da Economia Solidária	19	5.430.000
			Fomento para a Organização e o Desenvolvimento de Empreendimentos Econômicos Solidários de Catadores Atuentes com Resíduos Sólidos	1	130.000
			Qualificação Social e Profissional de Trabalhadores	2	320.000
Subtotal			37	8.380.000	
Total			283	118.087.572	

Emendas Coletivas

Órgão	Unidade Orçamentária	Ação	Nº de Emendas	Valor Solicitado
Ministério do Desenvolvimento Social	Fundo Nacional de Assistência Social	Estruturação da Rede de Serviços de Proteção Social Básica	1	30.000.000
		Estruturação da Rede de Serviços de Proteção Social Especial	1	100.000.000
		Serviços de Proteção Social Básica	1	1.514.033.008

Órgão	Unidade Orçamentária	Ação	Nº de Emendas	Valor Solicitado
		Serviços de Proteção Social Especial de Alta Complexidade	1	235.400.000
		Serviços de Proteção Social Especial de Média Complexidade	1	423.000.000
	Instituto Nacional do Seguro Social	Funcionamento das Unidades Descentralizadas da Previdência Social	1	100.000.000
	MDS - Administração Direta	Apoio a Tecnologias Sociais de Acesso à Água para Consumo Humano e Produção de Alimentos na Zona Rural	1	235.000.000
		Aquisição e Distribuição de Alimentos da Agricultura Familiar para Promoção da Segurança Alimentar e Nutricional	2	568.000.000
	Subtotal		9	3.205.433.008
Ministério do Trabalho	Fundo de Amparo ao Trabalhador	Estudos, Pesquisas e Geração de Informações sobre Trabalho, Emprego e Renda	1	20.000.000
		Qualificação Social e Profissional de Trabalhadores	1	150.000.000
	MTE- Administração Direta	Fomento e Fortalecimento da Economia Solidária	1	100.000.000
	Subtotal		3	270.000.000
	Total		12	3.475.433.008

Empreendemos também grande esforço no sentido contatar os autores de emendas que evidenciaram incorreções para que, por intermédio de expediente formal dirigido à Presidência da CMO, fossem solicitadas alterações dessas emendas para elidir os vícios nelas contidos. Em outros casos, efetivamos de iniciativa própria adequações de ordem técnica para viabilizar o correto atendimento e posterior execução das proposições dos parlamentares. Entre os ajustes efetuados, destacam-se correção de subtítulos, GND, modalidade de aplicação, esfera e funcional. Ao final, todas as emendas foram admitidas.

7.2 – Atendimento das Emendas

As emendas individuais foram atendidas integralmente, segundo os valores solicitados. Os recursos necessários derivaram dos recursos administrados pelo Relator Geral, no montante de R\$ 118,1 milhões.

No que tange às emendas coletivas, vale destacar que, conforme o item 23 do Parecer Preliminar, esta Relatoria Setorial poderia realizar corte global de até 20% nas dotações consignadas a investimentos e inversões financeiras. No entanto, não consideramos adequado utilizar essa prerrogativa de corte tendo em vista: a) os poucos recursos previstos para investimento - cerca de 2,6% das despesas primárias discricionárias da Área; b) a impossibilidade de cancelamento das inversões financeiras, por destinarem-se a cumprimento de despesa obrigatória no âmbito das transferências do FAT para o BNDES; e c) o inegável mérito dos gastos sociais que compõem a programação. Dessa forma, foram utilizados para o atendimento das emendas coletivas de apropriação somente os R\$ 33,5 milhões que nos foram repassados pelo Relator Geral. A emenda coletiva de remanejamento foi atendida no valor de R\$ 200 mil, cujos recursos advieram do cancelamento parcial proposto pelo autor no Sistema de Solicitações de Ajuste a Emendas – PLOA (SISEL), por meio da solicitação nº 187.

Os atendimentos das emendas coletivas firmaram-se no mérito das programações propostas pelos autores, nas prioridades apresentadas pelos Ministérios envolvidos e na análise de mérito, conveniência e oportunidade por parte desta Relatoria Setorial.

8 – CRÉDITOS ESPECIAIS E EXTRAORDINÁRIOS APROVADOS OU EM APRECIÇÃO PELO CONGRESSO NOS ÚLTIMOS 4 (QUATRO) MESES DO EXERCÍCIO.

Em atenção ao disposto no art. 70, I, alínea c, da Resolução nº 1, de 2006 – CN, combinado com o item 38.I.c, da Parte Especial do Parecer Preliminar, informamos que existem 02 (dois) créditos especiais em apreciação pelo Congresso Nacional, afeto a esta Área Temática. Tratam-se do PLN nº 24 e do PLN nº 28.

O PLN nº 24 foi apresentado em 11.10.2017, no valor de R\$ 59,0 milhões, em favor os Ministérios da Educação, de Minas e Energia, do Planejamento, Desenvolvimento e Gestão, do Desenvolvimento Social e Agrário, e das Cidades. No âmbito do Ministério do Desenvolvimento Social e Agrário, o crédito destina recursos para *Apoio à Agricultura Urbana*, no valor de R\$ 3,0 milhões.

O PLN nº 28 foi apresentado em 16.10.2017, no valor de R\$ 330,0 milhões, em favor da Presidência da República e dos Ministérios da Educação, da Justiça e Cidadania, do Desenvolvimento Social e Agrário e das Cidades. No âmbito do Ministério do Desenvolvimento Social e Agrário, o crédito destina recursos para *Estruturação da Rede de Serviços de Proteção Social Básica - No Município de Ribeirão Grande - SP*, no valor de R\$ 250 mil.

O PLN nº 24 ainda encontra-se pendente de apreciação pelo Congresso Nacional. O PLN nº 28 foi aprovado pelo Congresso Nacional e resultou na Lei nº 13.521, de 24 de novembro de 2017.

Não existem créditos extraordinários aprovados ou em apreciação pelo Congresso nos últimos quadros meses deste exercício, afetos a esta Área Temática.

II – VOTO

Em face do exposto, somos pela **APROVAÇÃO** do Projeto de Lei nº 20, de 2017 – CN, relativamente à programação da Área Temática XIV - Trabalho, Previdência e Assistência Social, nos termos apresentados pelo Poder Executivo com as alterações decorrentes das emendas apresentadas e aprovadas.

Sala da Comissão, em 01 de dezembro de 2017.

DEPUTADO NILTON CAPIXABA

Relator

RESUMO DOS ATENDIMENTOS

- VALOR ATENDIDO POR GRUPO DE AUTORES
- VALOR ATENDIDO POR ÓRGÃO/GRUPO DE AUTORES
- QUANTIDADE DE EMENDAS POR TIPO DE PARECER

CONGRESSO NACIONAL - COMISSÃO MISTA DE PLANOS, ORÇAMENTOS PÚBLICOS E FISCALIZAÇÃO
Relatório Setorial - Proposta Orçamentária da União para 2018

Emendas à Despesa pela Aprovação/Aprovação Parcial por Grupo de Autores

Orçamentos Fiscal, da Seguridade Social e de Investimento das Estatais (em R\$ 1,00)

GRUPO DE AUTORES	Quant. Emendas	Valor Aprovado
SETOR 14 Trabalho, Previdência e Assistência Social		
BANCADA	2	948.983
COMISSÃO	10	32.800.000
PARLAMENTAR	283	118.087.572
Total do Setor	295	151.836.555

CONGRESSO NACIONAL - COMISSÃO MISTA DE PLANOS, ORÇAMENTOS PÚBLICOS E FISCALIZAÇÃO

Relatório Setorial - Proposta Orçamentária da União para 2018

Emendas à Despesa pela Aprovação/Aprovação Parcial por Órgão/Grupo de Autores

Orçamentos Fiscal, da Seguridade Social e de Investimento das Estatais (em R\$ 1,00)

<i>GRUPO</i>	<i>Quant. Emendas</i>	<i>Valor Aprovado</i>
SETOR 14 Trabalho, Previdência e Assistência Social		
Órgão: 40 Ministério do Trabalho	40	18.980.000
COMISSÃO	3	10.600.000
PARLAMENTAR	37	8.380.000
Órgão: 55 Ministério do Desenvolvimento Social	255	132.856.555
BANCADA	2	948.983
COMISSÃO	7	22.200.000
PARLAMENTAR	246	109.707.572
Total do Setor	295	151.836.555

CONGRESSO NACIONAL - COMISSÃO MISTA DE PLANOS, ORÇAMENTOS PÚBLICOS E FISCALIZAÇÃO
Relatório Setorial - Proposta Orçamentária da União para 2018

Emendas à Despesa Atendidas por Tipo de Parecer

Orçamentos Fiscal, da Seguridade Social e de Investimento das Estatais (em R\$ 1,00)

TIPO DE PARECER	Quant. Emendas
SETOR 14 Trabalho, Previdência e Assistência Social	
Pela Aprovação	283
Pela Aprovação Parcial	12
Total do Setor	295

EMENDAS COLETIVAS DE APROPRIAÇÃO

Pela Aprovação/Aprovação Parcial

EMENDA	UNIDADE ORÇAMENTÁRIA	FUNCIONAL/ PROGRAMÁTICA	DESCRIÇÃO DA AÇÃO + SUBTÍTULO	E S F	F T E	G N D	M A	R P	VALOR APROVADO	PARECER
SETOR: 14 TRABALHO, PREVIDÊNCIA E ASSISTÊNCIA SOCIAL										
AUTOR: Bancada de Alagoas										
71030010	55901	FNAS	08.244.2037.2B30.7110 Estruturação da Rede de Serviços de Proteção Social Básica - Aquisição de Equipamentos e/ou Material Permanente - No Estado de Alagoas	2	100	4	30	2	474.491	Pela Aprovação Parcial
TOTAL DO AUTOR									474.491	
AUTOR: Bancada do Amazonas										
71040007	55201	Inst Nacional do Seguro Social	09.271.2061.2593.0013 Funcionamento das Unidades Descentralizadas da Previdência Social - No Estado do Amazonas	2	100	3	90	2	474.492	Pela Aprovação Parcial
TOTAL DO AUTOR									474.492	
AUTOR: Com. Agricultura Pec Abast D. Rural										
50100004	55101	M.do Des.Social - Adm. Dir.	08.306.2069.2798.0001 Aquisição e Distribuição de Alimentos da Agricultura Familiar para Promoção da Segurança Alimentar e Nutricional - Nacional	2	100	3	90	2	10.000.000	Pela Aprovação Parcial
TOTAL DO AUTOR									10.000.000	
AUTOR: Com. Defesa Direitos das Pessoas com Deficiência										
50080002	55901	FNAS	08.244.2037.2A69.0001 Serviços de Proteção Social Especial de Alta Complexidade - Nacional	2	100	3	41	2	500.000	Pela Aprovação Parcial
50080003	55901	FNAS	08.244.2037.2A65.0001 Serviços de Proteção Social Especial de Média Complexidade - Nacional	2	100	3	41	2	500.000	Pela Aprovação Parcial
TOTAL DO AUTOR									1.000.000	
AUTOR: Com. Defesa dos Direitos da Pessoa Idosa										
50370003	55901	FNAS	08.244.2037.2B31.0001 Estruturação da Rede de Serviços de Proteção Social Especial - Nacional	2	100	4	40	2	500.000	Pela Aprovação Parcial
TOTAL DO AUTOR									500.000	

EMENDA	UNIDADE ORÇAMENTÁRIA	FUNCIONAL/ PROGRAMÁTICA	DESCRIÇÃO DA AÇÃO + SUBTÍTULO	E S F	F T E	G N D	M A	R P	VALOR APROVADO	PARECER
AUTOR: Com. Seguridade Social e Familia										
50210003	55101	M.do Des.Social - Adm. Dir.	08.306.2069.2798.0001	Aquisição e Distribuição de Alimentos da Agricultura Familiar para Promoção da Segurança Alimentar e Nutricional - Nacional	2	100	3	90	2	10.000.000 Pela Aprovação Parcial
50210004	55901	FNAS	08.244.2037.2A60.0001	Serviços de Proteção Social Básica - Nacional	2	100	3	41	2	500.000 Pela Aprovação Parcial
TOTAL DO AUTOR									10.500.000	
AUTOR: Com. Trabalho, Adm. e Serv.Público										
50220002	40901	FAT	11.571.2071.20YY.0001	Estudos, Pesquisas e Geração de Informações sobre Trabalho, Emprego e Renda - Nacional	2	100	3	50	2	100.000 Pela Aprovação Parcial
50220003	40901	FAT	11.333.2071.20Z1.0001	Qualificação Social e Profissional de Trabalhadores - Nacional	2	100	3	90	2	10.000.000 Pela Aprovação Parcial
50220004	40101	M.Trabalho - Adm.Direta	11.334.2071.215F.0001	Fomento e Fortalecimento da Economia Solidária - Nacional	1	100	4	90	2	500.000 Pela Aprovação Parcial
TOTAL DO AUTOR									10.600.000	
TOTAL DO SETOR									33.548.983	

**EMENDAS COLETIVAS
DE REMANEJAMENTO**

Pela Aprovação/Aprovação Parcial

Relatório Setorial - Proposta Orçamentária da União para 2018 - EMENDAS COLETIVAS DE REMANEJAMENTO POR AUTOR - PELA APROVAÇÃO/APROVAÇÃO PARCIAL

EMENDA	UNIDADE ORÇAMENTÁRIA	FUNCIONAL/ PROGRAMÁTICAS	DESCRIÇÃO DA AÇÃO + SUBTÍTULO	E S F	F T E	G N D	M A	R P	VALOR APROVADO	PARECER		
SETOR: 14 Trabalho, Previdência e Assistência Social												
Tipo Emenda: AUTOR: Com. Mista, Plan.Orç.e Fiscalização												
Acréscimo/Inclusão	60000002	55101	M.do Des.Social - Adm. Dir.	08.511.2069.8948.0001	Apoio a Tecnologias Sociais de Acesso à Água para Consumo Humano e Produção de Alimentos na Zona Rural - Nacional	2	151	3	30	2	100.000	Pela Aprovação Parcial
						2	151	4	30	2	100.000	Pela Aprovação Parcial
Cancelamento	55101	M.do Des.Social - Adm. Dir.	08.122.2122.2000.0001	Administração da Unidade - Nacional	2	151	3	90	2	100.000		
						2	151	4	90	2	100.000	
TOTAL DO AUTOR										200.000		
TOTAL DO SETOR										200.000		

EMENDAS INDIVIDUAIS

PELA APROVAÇÃO/APROVAÇÃO PARCIAL

Relatório Setorial - Proposta Orçamentária da União para 2018 - EMENDAS INDIVIDUAIS POR AUTOR - PELA APROVAÇÃO/APROVAÇÃO PARCIAL

EMENDA	UNIDADE ORÇAMENTÁRIA	FUNCIONAL / PROGRAMÁTICA	DESCRIÇÃO DA AÇÃO + SUBTÍTULO	E S F	F T E	G N D	M A	R P	VALOR APROVADO	PARECER			
SETOR: 14 TRABALHO, PREVIDÊNCIA E ASSISTÊNCIA SOCIAL													
AUTOR: Adalberto Cavalcanti			AVANTE										
30320003	55101	M.do Des.Social - Adm. Dir.	08.306.2069.2798.0026	Aquisição e Distribuição de Alimentos da Agricultura Familiar para Promoção da Segurança Alimentar e Nutricional - No Estado de Pernambuco			2	100	3	90	6	800.000	Pela Aprovação
TOTAL DO AUTOR 800.000													
AUTOR: Adelmo Carneiro Leão			PT										
30330008	55901	FNAS	08.244.2037.2B30.0031	Estruturação da Rede de Serviços de Proteção Social Básica - No Estado de Minas Gerais			2	100	4	30	6	400.000	Pela Aprovação
TOTAL DO AUTOR 400.000													
AUTOR: Aelton Freitas			PR										
20180009	55901	FNAS	08.244.2037.2B31.0031	Estruturação da Rede de Serviços de Proteção Social Especial - No Estado de Minas Gerais			2	100	3	99	6	200.000	Pela Aprovação
TOTAL DO AUTOR 200.000													
AUTOR: Afonso Hamm			PP										
20980001	55901	FNAS	08.244.2037.2B30.4773	Estruturação da Rede de Serviços de Proteção Social Básica - No Município de Campinas do Sul - RS			2	100	4	40	6	260.000	Pela Aprovação
TOTAL DO AUTOR 260.000													
AUTOR: Alan Rick			DEM										
30360017	55901	FNAS	08.244.2037.2B31.0012	Estruturação da Rede de Serviços de Proteção Social Especial - No Estado do Acre			2	100	3	41	6	400.000	Pela Aprovação
TOTAL DO AUTOR 400.000													
AUTOR: Alceu Moreira			PMDB										
28580010	55901	FNAS	08.244.2037.2B31.0043	Estruturação da Rede de Serviços de Proteção Social Especial - No Estado do Rio Grande do Sul			2	100	4	40	6	160.000	Pela Aprovação
28580011	55901	FNAS	08.244.2037.2B30.0043	Estruturação da Rede de Serviços de Proteção Social Básica - No Estado do Rio Grande do Sul			2	100	4	40	6	160.000	Pela Aprovação
28580012	55901	FNAS	08.244.2037.2B31.0043	Estruturação da Rede de Serviços de Proteção Social Especial - No Estado do Rio Grande do Sul			2	100	3	40	6	300.000	Pela Aprovação
TOTAL DO AUTOR 620.000													
AUTOR: Alessandro Molon			REDE										
27760002	55901	FNAS	08.244.2037.2B30.0033	Estruturação da Rede de Serviços de Proteção Social Básica - No Estado do Rio de Janeiro			2	100	4	99	6	100.000	Pela Aprovação
							2	100	3	99	6	300.000	Pela Aprovação
TOTAL DO AUTOR 400.000													
AUTOR: Alexandre Baldy			PODE										
30380002	55901	FNAS	08.244.2037.2B31.0052	Estruturação da Rede de Serviços de Proteção Social Especial - No Estado de Goiás			2	100	4	41	6	150.000	Pela Aprovação
TOTAL DO AUTOR 150.000													
AUTOR: Aliel Machado			REDE										

Relatório Setorial - Proposta Orçamentária da União para 2018 - EMENDAS INDIVIDUAIS POR AUTOR - PELA APROVAÇÃO/APROVAÇÃO PARCIAL

EMENDA	UNIDADE ORÇAMENTÁRIA	FUNCIONAL / PROGRAMÁTICA	DESCRIÇÃO DA AÇÃO + SUBTÍTULO	E S F	F T E	G N D	M A	R P	VALOR APROVADO	PARECER
AUTOR: Aliel Machado			REDE							
30410002	55901 FNAS	08.244.2037.2B31.0041	Estruturação da Rede de Serviços de Proteção Social Especial - No Estado do Paraná	2	100	4	40	6	400.000	Pela Aprovação
TOTAL DO AUTOR									400.000	
AUTOR: Altineu Côrtes			PMDB							
30420006	55901 FNAS	08.244.2037.2B31.7200	Estruturação da Rede de Serviços de Proteção Social Especial - Associação de Enfermos Casa Maria Magdala - Niterói - RJ	2	100	3	40	6	300.000	Pela Aprovação
TOTAL DO AUTOR									300.000	
AUTOR: Alvaro Dias			PODE							
20520002	55901 FNAS	08.244.2037.2B31.0041	Estruturação da Rede de Serviços de Proteção Social Especial - No Estado do Paraná	2	100	4	40	6	400.000	Pela Aprovação
TOTAL DO AUTOR									400.000	
AUTOR: Ana Perugini			PT							
30440004	55901 FNAS	08.244.2037.2B30.0035	Estruturação da Rede de Serviços de Proteção Social Básica - No Estado de São Paulo	2	100	4	41	6	580.000	Pela Aprovação
TOTAL DO AUTOR									580.000	
AUTOR: André Figueiredo			PDT							
20830002	55101 M.do Des.Social - Adm. Dir.	08.511.2069.8948.0023	Apoio a Tecnologias Sociais de Acesso à Água para Consumo Humano e Produção de Alimentos na Zona Rural - No Estado do Ceará	2	100	4	99	6	500.000	Pela Aprovação
TOTAL DO AUTOR									500.000	
AUTOR: Angelim			PT							
30480012	55901 FNAS	08.244.2037.2B31.0166	Estruturação da Rede de Serviços de Proteção Social Especial - No Município de Rio Branco - AC	2	100	3	41	6	500.000	Pela Aprovação
30480019	40101 M.Trabalho - Adm.Direta	11.334.2071.215F.0035	Fomento e Fortalecimento da Economia Solidária - No Estado de São Paulo	1	100	3	50	6	100.000	Pela Aprovação
TOTAL DO AUTOR									600.000	
AUTOR: Antonio Carlos Valadares			PSB							
22460004	55901 FNAS	08.244.2037.2B30.0028	Estruturação da Rede de Serviços de Proteção Social Básica - No Estado de Sergipe	2	100	3	41	6	300.000	Pela Aprovação
22460005	55901 FNAS	08.244.2037.2B31.0028	Estruturação da Rede de Serviços de Proteção Social Especial - No Estado de Sergipe	2	100	4	41	6	150.000	Pela Aprovação
22460005	55901 FNAS	08.244.2037.2B31.0028	Estruturação da Rede de Serviços de Proteção Social Especial - No Estado de Sergipe	2	100	3	41	6	100.000	Pela Aprovação
TOTAL DO AUTOR									550.000	
AUTOR: Antonio Imbassahy			PSDB							
27380007	55901 FNAS	08.244.2037.2B31.0029	Estruturação da Rede de Serviços de Proteção Social Especial - No Estado da Bahia	2	100	4	99	6	600.000	Pela Aprovação
TOTAL DO AUTOR									600.000	
AUTOR: Arlindo Chinaglia			PT							

Relatório Setorial - Proposta Orçamentária da União para 2018 - EMENDAS INDIVIDUAIS POR AUTOR - PELA APROVAÇÃO/APROVAÇÃO PARCIAL

EMENDA	UNIDADE ORÇAMENTÁRIA	FUNCIONAL / PROGRAMÁTICA	DESCRIÇÃO DA AÇÃO + SUBTÍTULO	E S F	F T E	G N D	M A	R P	VALOR APROVADO	PARECER
AUTOR: Arlindo Chinaglia			PT							
31350002	55901 FNAS	08.244.2037.2B31.3910	Estruturação da Rede de Serviços de Proteção Social Especial - No Município de São Bernardo do Campo - SP	2	100	3	99	6	200.000	Pela Aprovação
				2	100	4	99	6	800.000	Pela Aprovação
TOTAL DO AUTOR									1.000.000	
AUTOR: Assis do Couto			PDT							
19630009	55901 FNAS	08.244.2037.2B30.0041	Estruturação da Rede de Serviços de Proteção Social Básica - No Estado do Paraná	2	100	3	99	6	300.000	Pela Aprovação
TOTAL DO AUTOR									300.000	
AUTOR: Átila Lira			PSB							
19350001	55901 FNAS	08.244.2037.2B30.0022	Estruturação da Rede de Serviços de Proteção Social Básica - No Estado do Piauí	2	100	4	41	6	900.000	Pela Aprovação
TOTAL DO AUTOR									900.000	
AUTOR: Augusto Carvalho			SD							
14790001	55901 FNAS	08.244.2037.2B30.5664	Estruturação da Rede de Serviços de Proteção Social Básica - Em Brasília - DF	2	100	4	30	6	1.000.000	Pela Aprovação
TOTAL DO AUTOR									1.000.000	
AUTOR: Aureo			SD							
27780005	55901 FNAS	08.244.2037.2B31.0033	Estruturação da Rede de Serviços de Proteção Social Especial - No Estado do Rio de Janeiro	2	100	4	99	6	1.500.000	Pela Aprovação
				2	100	3	99	6	586.135	Pela Aprovação
TOTAL DO AUTOR									2.086.135	
AUTOR: Bebeto			PSB							
30280011	40901 FAT	11.571.2071.20YY.0001	Estudos, Pesquisas e Geração de Informações sobre Trabalho, Emprego e Renda - Nacional	2	100	3	50	6	100.000	Pela Aprovação
TOTAL DO AUTOR									100.000	
AUTOR: Benedita da Silva			PT							
13100001	55901 FNAS	08.244.2037.2B30.3347	Estruturação da Rede de Serviços de Proteção Social Básica - No Município de São João da Barra - RJ	2	100	3	40	6	200.000	Pela Aprovação
13100002	55901 FNAS	08.244.2037.2B31.3285	Estruturação da Rede de Serviços de Proteção Social Especial - No Município de Cabo Frio - RJ	2	100	4	40	6	250.000	Pela Aprovação
TOTAL DO AUTOR									450.000	
AUTOR: Beto Rosado			PP							
30540002	55901 FNAS	08.244.2037.2B30.1261	Estruturação da Rede de Serviços de Proteção Social Básica - No Município de Mossoró - RN	2	100	4	40	6	400.000	Pela Aprovação
TOTAL DO AUTOR									400.000	
AUTOR: Bohn Gass			PT							
28620005	55901 FNAS	08.244.2037.2B30.0043	Estruturação da Rede de Serviços de Proteção Social Básica - No Estado do Rio Grande do Sul	2	100	4	40	6	350.000	Pela Aprovação

Relatório Setorial - Proposta Orçamentária da União para 2018 - EMENDAS INDIVIDUAIS POR AUTOR - PELA APROVAÇÃO/APROVAÇÃO PARCIAL

EMENDA	UNIDADE ORÇAMENTÁRIA	FUNCIONAL / PROGRAMÁTICA	DESCRIÇÃO DA AÇÃO + SUBTÍTULO	E S F	F T E	G N D	M A	R P	VALOR APROVADO	PARECER
AUTOR: Bohn Gass			PT							
TOTAL DO AUTOR									350.000	
AUTOR: Caio Narcio			PSDB							
30630011	55901 FNAS	08.244.2037.2B30.0031	Estruturação da Rede de Serviços de Proteção Social Básica - No Estado de Minas Gerais	2	100	4	40	6	535.500	Pela Aprovação
TOTAL DO AUTOR									535.500	
AUTOR: Cajar Nardes			PODE							
38400011	55901 FNAS	08.244.2037.2B31.0043	Estruturação da Rede de Serviços de Proteção Social Especial - No Estado do Rio Grande do Sul	2	100	4	99	6	270.000	Pela Aprovação
TOTAL DO AUTOR									270.000	
AUTOR: Capitão Augusto			PR							
30640003	55901 FNAS	08.244.2037.2B30.7106	Estruturação da Rede de Serviços de Proteção Social Básica - Centro de Referência de Assistência Social (CRAS) - No Estado de São Paulo	2	100	3	40	6	100.000	Pela Aprovação
TOTAL DO AUTOR									100.000	
AUTOR: Carlos Sampaio			PSDB							
15270003	55901 FNAS	08.244.2037.2B31.3387	Estruturação da Rede de Serviços de Proteção Social Especial - No Município de Amparo - SP	2	100	4	40	6	100.000	Pela Aprovação
15270019	55901 FNAS	08.244.2037.2B31.3474	Estruturação da Rede de Serviços de Proteção Social Especial - No Município de Campinas - SP	2	100	4	40	6	100.000	Pela Aprovação
TOTAL DO AUTOR									200.000	
AUTOR: Carlos Zarattini			PT							
25200011	55901 FNAS	08.244.2037.2B30.0035	Estruturação da Rede de Serviços de Proteção Social Básica - No Estado de São Paulo	2	100	4	40	6	80.000	Pela Aprovação
25200012	55901 FNAS	08.244.2037.2B30.0035	Estruturação da Rede de Serviços de Proteção Social Básica - No Estado de São Paulo	2	100	3	40	6	20.000	Pela Aprovação
25200013	40901 FAT	11.333.2071.20Z1.0035	Qualificação Social e Profissional de Trabalhadores - No Estado de São Paulo	2	100	3	99	6	100.000	Pela Aprovação
TOTAL DO AUTOR									300.000	
AUTOR: Carmen Zanotto			PPS							
29250005	55901 FNAS	08.244.2037.2B30.0042	Estruturação da Rede de Serviços de Proteção Social Básica - No Estado de Santa Catarina	2	100	4	99	6	650.000	Pela Aprovação
29250006	55901 FNAS	08.244.2037.2B31.0042	Estruturação da Rede de Serviços de Proteção Social Especial - No Estado de Santa Catarina	2	100	4	99	6	500.000	Pela Aprovação
TOTAL DO AUTOR									1.150.000	
AUTOR: Célio Silveira			PSDB							
30700012	55901 FNAS	08.244.2037.2B30.0052	Estruturação da Rede de Serviços de Proteção Social Básica - No Estado de Goiás	2	100	4	40	6	87.000	Pela Aprovação
TOTAL DO AUTOR									87.000	
AUTOR: Celso Jacob			PMDB							
35510005	55901 FNAS	08.244.2037.2B31.0033	Estruturação da Rede de Serviços de Proteção Social Especial - No Estado do Rio de Janeiro	2	100	4	41	6	520.000	Pela Aprovação

Relatório Setorial - Proposta Orçamentária da União para 2018 - EMENDAS INDIVIDUAIS POR AUTOR - PELA APROVAÇÃO/APROVAÇÃO PARCIAL

EMENDA	UNIDADE ORÇAMENTÁRIA	FUNCIONAL / PROGRAMÁTICA	DESCRIÇÃO DA AÇÃO + SUBTÍTULO	E S F	F T E	G N D	M A	R P	VALOR APROVADO	PARECER	
AUTOR: Celso Jacob			PMDB								
TOTAL DO AUTOR									520.000		
AUTOR: Cesar Souza			PSD								
18810001	55901	FNAS	08.244.2037.2B30.0042	Estruturação da Rede de Serviços de Proteção Social Básica - No Estado de Santa Catarina	2	100	4	99	6	300.000	Pela Aprovação
TOTAL DO AUTOR									300.000		
AUTOR: Chico D'angelo			PT								
24970004	40101	M.Trabalho - Adm.Direta	11.334.2071.215F.3290	Fomento e Fortalecimento da Economia Solidária - No Município de Campos dos Goytacazes - RJ	1	100	3	40	6	250.000	Pela Aprovação
TOTAL DO AUTOR									250.000		
AUTOR: Chico Lopes			PCdoB								
24370007	55901	FNAS	08.244.2037.2B31.0023	Estruturação da Rede de Serviços de Proteção Social Especial - No Estado do Ceará	2	100	4	40	6	250.000	Pela Aprovação
TOTAL DO AUTOR									250.000		
AUTOR: Cleber Verde			PRB								
23880008	55201	Inst Nacional do Seguro Social	09.271.2061.116V.0583	Instalação de Unidades de Funcionamento do INSS - No Município de Bom Jesus das Selvas - MA	2	100	4	90	6	500.000	Pela Aprovação
23880009	55201	Inst Nacional do Seguro Social	09.271.2061.116V.0566	Instalação de Unidades de Funcionamento do INSS - No Município de Arari - MA	2	100	4	90	6	500.000	Pela Aprovação
23880010	55201	Inst Nacional do Seguro Social	09.271.2061.116V.0707	Instalação de Unidades de Funcionamento do INSS - No Município de Rosário - MA	2	100	4	90	6	500.000	Pela Aprovação
TOTAL DO AUTOR									1.500.000		
AUTOR: Conceição Sampaio			PP								
30760008	55901	FNAS	08.244.2037.2B31.0211	Estruturação da Rede de Serviços de Proteção Social Especial - No Município de Manaus - AM	2	100	4	40	6	800.000	Pela Aprovação
TOTAL DO AUTOR									800.000		
AUTOR: Cristiane Brasil			PTB								
30780001	55901	FNAS	08.244.2037.2B30.7108	Estruturação da Rede de Serviços de Proteção Social Básica - Centro Municipal de Apoio ao Idoso - No Município de Rio das Flores - RJ	2	100	3	40	6	400.000	Pela Aprovação
TOTAL DO AUTOR									400.000		
AUTOR: Dagoberto Nogueira			PDT								
21700002	55901	FNAS	08.244.2037.2B31.7194	Estruturação da Rede de Serviços de Proteção Social Especial - Centro de Referência Especializado de Assistência Social (CREAS) - Nova Andradina - MS	2	100	4	40	6	450.000	Pela Aprovação
TOTAL DO AUTOR									450.000		
AUTOR: Dâmina Pereira			PSL								
30790004	55901	FNAS	08.244.2037.2B31.0031	Estruturação da Rede de Serviços de Proteção Social Especial - No Estado de Minas Gerais	2	100	4	41	6	300.000	Pela Aprovação
TOTAL DO AUTOR									300.000		

Relatório Setorial - Proposta Orçamentária da União para 2018 - EMENDAS INDIVIDUAIS POR AUTOR - PELA APROVAÇÃO/APROVAÇÃO PARCIAL

EMENDA	UNIDADE ORÇAMENTÁRIA	FUNCIONAL / PROGRAMÁTICA	DESCRIÇÃO DA AÇÃO + SUBTÍTULO	E S F	F T E	G N D	M A	R P	VALOR APROVADO	PARECER
AUTOR: Daniel Almeida			PCdoB							
13390013	40901 FAT	11.333.2071.20Z1.0029	Qualificação Social e Profissional de Trabalhadores - No Estado da Bahia	2	100	3	99	6	220.000	Pela Aprovação
TOTAL DO AUTOR									220.000	
AUTOR: Danrlei de Deus Hinterholz			PSD							
28610005	55901 FNAS	08.244.2037.2B31.0043	Estruturação da Rede de Serviços de Proteção Social Especial - No Estado do Rio Grande do Sul	2	100	3	99	6	286.135	Pela Aprovação
				2	100	4	99	6	300.000	Pela Aprovação
TOTAL DO AUTOR									586.135	
AUTOR: Dário Berger			PMDB							
37860008	55901 FNAS	08.244.2037.2B30.0042	Estruturação da Rede de Serviços de Proteção Social Básica - No Estado de Santa Catarina	2	100	3	40	6	1.000.000	Pela Aprovação
TOTAL DO AUTOR									1.000.000	
AUTOR: Dejorge Patricio			PRB							
38620017	55101 M.do Des.Social - Adm. Dir.	08.306.2069.2151.3341	Consolidação da Implantação do Sistema Nacional de Segurança Alimentar e Nutricional - SISAN - No Município do Rio de Janeiro - RJ	2	100	4	40	6	5.000.000	Pela Aprovação
TOTAL DO AUTOR									5.000.000	
AUTOR: Delegado Francischini			SD							
28420001	55901 FNAS	08.244.2037.2B31.0041	Estruturação da Rede de Serviços de Proteção Social Especial - No Estado do Paraná	2	100	3	99	6	250.000	Pela Aprovação
TOTAL DO AUTOR									250.000	
AUTOR: Diego Garcia			PHS							
30840014	55901 FNAS	08.244.2037.2B30.0041	Estruturação da Rede de Serviços de Proteção Social Básica - No Estado do Paraná	2	100	4	99	6	750.000	Pela Aprovação
30840015	55901 FNAS	08.244.2037.2B31.0041	Estruturação da Rede de Serviços de Proteção Social Especial - No Estado do Paraná	2	100	4	99	6	780.000	Pela Aprovação
TOTAL DO AUTOR									1.530.000	
AUTOR: Domingos Sávio			PSDB							
27560011	55901 FNAS	08.244.2037.2B31.0031	Estruturação da Rede de Serviços de Proteção Social Especial - No Estado de Minas Gerais	2	100	4	99	6	130.000	Pela Aprovação
27560012	55901 FNAS	08.244.2037.2B30.0031	Estruturação da Rede de Serviços de Proteção Social Básica - No Estado de Minas Gerais	2	100	4	99	6	130.000	Pela Aprovação
TOTAL DO AUTOR									260.000	
AUTOR: Dr. Jorge Silva			PHS							
27720007	55901 FNAS	08.244.2037.2B30.0032	Estruturação da Rede de Serviços de Proteção Social Básica - No Estado do Espírito Santo	2	100	4	40	6	700.000	Pela Aprovação
27720012	40101 M.Trabalho - Adm.Direta	11.334.2071.215F.0032	Fomento e Fortalecimento da Economia Solidária - No Estado do Espírito Santo	1	100	3	50	6	100.000	Pela Aprovação
TOTAL DO AUTOR									800.000	
AUTOR: Dulce Miranda			PMDB							

Relatório Setorial - Proposta Orçamentária da União para 2018 - EMENDAS INDIVIDUAIS POR AUTOR - PELA APROVAÇÃO/APROVAÇÃO PARCIAL

EMENDA	UNIDADE ORÇAMENTÁRIA	FUNCIONAL / PROGRAMÁTICA	DESCRIÇÃO DA AÇÃO + SUBTÍTULO	E S F	F T E	G N D	M A	R P	VALOR APROVADO	PARECER
AUTOR: Dulce Miranda			PMDB							
30860001	55901 FNAS	08.244.2037.2B30.0493	Estruturação da Rede de Serviços de Proteção Social Básica - No Município de Nova Rosalândia - TO	2	100	4	40	6	350.000	Pela Aprovação
TOTAL DO AUTOR									350.000	
AUTOR: Edmar Arruda			PSD							
28410006	55901 FNAS	08.244.2037.2B31.0041	Estruturação da Rede de Serviços de Proteção Social Especial - No Estado do Paraná	2	100	3	99	6	400.000	Pela Aprovação
28410007	55901 FNAS	08.244.2037.2B30.0041	Estruturação da Rede de Serviços de Proteção Social Básica - No Estado do Paraná	2	100	4	99	6	2.350.000	Pela Aprovação
				2	100	3	99	6	800.000	Pela Aprovação
				2	100	3	99	6	149.935	Pela Aprovação
TOTAL DO AUTOR									3.699.935	
AUTOR: Eduardo Barbosa			PSDB							
31860005	55901 FNAS	08.244.2037.2B31.0031	Estruturação da Rede de Serviços de Proteção Social Especial - No Estado de Minas Gerais	2	100	3	41	6	2.693.335	Pela Aprovação
				2	100	4	41	6	1.445.000	Pela Aprovação
31860006	55901 FNAS	08.244.2037.2B30.0031	Estruturação da Rede de Serviços de Proteção Social Básica - No Estado de Minas Gerais	2	100	3	41	6	180.000	Pela Aprovação
TOTAL DO AUTOR									4.318.335	
AUTOR: Eduardo Cury			PSDB							
30890014	55901 FNAS	08.244.2037.2B31.3720	Estruturação da Rede de Serviços de Proteção Social Especial - No Município de Monteiro Lobato - SP	2	100	4	40	6	100.000	Pela Aprovação
TOTAL DO AUTOR									100.000	
AUTOR: Efraim Filho			DEM							
24490004	55901 FNAS	08.244.2037.2B30.0025	Estruturação da Rede de Serviços de Proteção Social Básica - No Estado da Paraíba	2	100	4	41	6	350.000	Pela Aprovação
24490009	40901 FAT	11.122.2131.4815.1436	Funcionamento das Unidades Descentralizadas - No Município de João Pessoa - PB	2	100	4	90	6	100.000	Pela Aprovação
TOTAL DO AUTOR									450.000	
AUTOR: Eli Corrêa Filho			DEM							
27990001	55901 FNAS	08.244.2037.2B30.0035	Estruturação da Rede de Serviços de Proteção Social Básica - No Estado de São Paulo	2	100	4	99	6	300.000	Pela Aprovação
TOTAL DO AUTOR									300.000	
AUTOR: Elmano Férrer			PMDB							
37880005	55901 FNAS	08.244.2037.2B31.0022	Estruturação da Rede de Serviços de Proteção Social Especial - No Estado do Piauí	2	100	3	99	6	100.000	Pela Aprovação
TOTAL DO AUTOR									100.000	
AUTOR: Erika Kokay			PT							
28260013	40901 FAT	11.571.2071.20YY.0001	Estudos, Pesquisas e Geração de Informações sobre Trabalho, Emprego e Renda - Nacional	2	100	3	50	6	200.000	Pela Aprovação
TOTAL DO AUTOR									200.000	

Relatório Setorial - Proposta Orçamentária da União para 2018 - EMENDAS INDIVIDUAIS POR AUTOR - PELA APROVAÇÃO/APROVAÇÃO PARCIAL

EMENDA	UNIDADE ORÇAMENTÁRIA	FUNCIONAL / PROGRAMÁTICA	DESCRIÇÃO DA AÇÃO + SUBTÍTULO	E S F	F T E	G N D	M A	R P	VALOR APROVADO	PARECER
AUTOR: Erivelton Santana			PEN							
27410015	55901 FNAS	08.244.2037.2B30.0029	Estruturação da Rede de Serviços de Proteção Social Básica - No Estado da Bahia	2	100	4	99	6	170.000	Pela Aprovação
TOTAL DO AUTOR									170.000	
AUTOR: Eros Biondini			Pros							
27590017	55901 FNAS	08.244.2037.2B31.0031	Estruturação da Rede de Serviços de Proteção Social Especial - No Estado de Minas Gerais	2	100	3	40	6	200.000	Pela Aprovação
TOTAL DO AUTOR									200.000	
AUTOR: Evair Vieira De Melo			PV							
30930006	55901 FNAS	08.244.2037.2B31.0032	Estruturação da Rede de Serviços de Proteção Social Especial - No Estado do Espírito Santo	2	100	4	99	6	500.000	Pela Aprovação
TOTAL DO AUTOR									500.000	
AUTOR: Evandro Roman			PSD							
30950007	55901 FNAS	08.244.2037.2B31.0041	Estruturação da Rede de Serviços de Proteção Social Especial - No Estado do Paraná	2	100	4	99	6	300.000	Pela Aprovação
TOTAL DO AUTOR									300.000	
AUTOR: Ezequiel Fonseca			PP							
30970004	55901 FNAS	08.244.2037.2B31.0051	Estruturação da Rede de Serviços de Proteção Social Especial - No Estado de Mato Grosso	2	100	3	99	6	400.000	Pela Aprovação
TOTAL DO AUTOR									400.000	
AUTOR: Ezequiel Teixeira			PODE							
30980001	55901 FNAS	08.244.2037.2B31.3341	Estruturação da Rede de Serviços de Proteção Social Especial - No Município do Rio de Janeiro - RJ	2	100	3	40	6	1.100.000	Pela Aprovação
TOTAL DO AUTOR									1.100.000	
AUTOR: Fábio Mitidieri			PSD							
31000001	55901 FNAS	08.244.2037.2B31.0028	Estruturação da Rede de Serviços de Proteção Social Especial - No Estado de Sergipe	2	100	3	31	6	100.000	Pela Aprovação
31000002	55901 FNAS	08.244.2037.2B31.1897	Estruturação da Rede de Serviços de Proteção Social Especial - No Município de Nossa Senhora do Socorro - SE	2	100	3	41	6	50.000	Pela Aprovação
				2	100	4	41	6	50.000	Pela Aprovação
TOTAL DO AUTOR									200.000	
AUTOR: Fábio Ramalho			PMDB							
23680001	55901 FNAS	08.244.2037.2B30.0031	Estruturação da Rede de Serviços de Proteção Social Básica - No Estado de Minas Gerais	2	100	3	41	6	150.000	Pela Aprovação
TOTAL DO AUTOR									150.000	
AUTOR: Fausto Pinato			PP							
31340004	55901 FNAS	08.244.2037.2B30.0035	Estruturação da Rede de Serviços de Proteção Social Básica - No Estado de São Paulo	2	100	4	40	6	113.135	Pela Aprovação
TOTAL DO AUTOR									113.135	

Relatório Setorial - Proposta Orçamentária da União para 2018 - EMENDAS INDIVIDUAIS POR AUTOR - PELA APROVAÇÃO/APROVAÇÃO PARCIAL

EMENDA	UNIDADE ORÇAMENTÁRIA	FUNCIONAL / PROGRAMÁTICA	DESCRIÇÃO DA AÇÃO + SUBTÍTULO	E S F	F T E	G N D	M A	R P	VALOR APROVADO	PARECER
AUTOR: Felipe Bornier			Pros							
25020007	55901 FNAS	08.244.2037.2B31.7198	Estruturação da Rede de Serviços de Proteção Social Especial - Lar dos Velhos de Conservatória - Valença - RJ	2	100	4	41	6	200.000	Pela Aprovação
TOTAL DO AUTOR									200.000	
AUTOR: Fernando Coelho Filho			PSB							
23920005	55901 FNAS	08.244.2037.2B31.1701	Estruturação da Rede de Serviços de Proteção Social Especial - No Município de Salgueiro - PE	2	100	3	99	6	300.000	Pela Aprovação
TOTAL DO AUTOR									300.000	
AUTOR: Flávia Morais			PDT							
28330009	55901 FNAS	08.244.2037.2B30.0052	Estruturação da Rede de Serviços de Proteção Social Básica - No Estado de Goiás	2	100	4	40	6	1.410.000	Pela Aprovação
TOTAL DO AUTOR									1.410.000	
AUTOR: Flavinho			PSB							
31910004	55901 FNAS	08.244.2037.2B30.0035	Estruturação da Rede de Serviços de Proteção Social Básica - No Estado de São Paulo	2	100	4	99	6	272.271	Pela Aprovação
31910008	55901 FNAS	08.244.2037.2B30.0035	Estruturação da Rede de Serviços de Proteção Social Básica - No Estado de São Paulo	2	100	4	99	6	200.000	Pela Aprovação
31910009	55901 FNAS	08.244.2037.2B30.0035	Estruturação da Rede de Serviços de Proteção Social Básica - No Estado de São Paulo	2	100	4	99	6	400.000	Pela Aprovação
TOTAL DO AUTOR									872.271	
AUTOR: Franklin			PP							
38200002	55901 FNAS	08.244.2037.2B31.0031	Estruturação da Rede de Serviços de Proteção Social Especial - No Estado de Minas Gerais	2	100	4	99	6	500.000	Pela Aprovação
TOTAL DO AUTOR									500.000	
AUTOR: George Hilton			PSB							
24770002	55901 FNAS	08.244.2037.2B30.0031	Estruturação da Rede de Serviços de Proteção Social Básica - No Estado de Minas Gerais	2	100	3	99	6	112.503	Pela Aprovação
TOTAL DO AUTOR									112.503	
AUTOR: Geovania De Sá			PSDB							
32350002	55901 FNAS	08.244.2037.2B30.0042	Estruturação da Rede de Serviços de Proteção Social Básica - No Estado de Santa Catarina	2	100	4	99	6	100.000	Pela Aprovação
32350014	55901 FNAS	08.244.2037.2B31.0042	Estruturação da Rede de Serviços de Proteção Social Especial - No Estado de Santa Catarina	2	100	3	99	6	250.000	Pela Aprovação
				2	100	4	99	6	150.000	Pela Aprovação
TOTAL DO AUTOR									500.000	
AUTOR: Givaldo Carimbão			PHS							
35420002	55901 FNAS	08.244.2037.2B30.0027	Estruturação da Rede de Serviços de Proteção Social Básica - No Estado de Alagoas	2	100	3	99	6	150.000	Pela Aprovação
35420013	55901 FNAS	08.244.2037.2B31.0027	Estruturação da Rede de Serviços de Proteção Social Especial - No Estado de Alagoas	2	100	3	40	6	200.000	Pela Aprovação
TOTAL DO AUTOR									350.000	
AUTOR: Givaldo Vieira			PT							

Relatório Setorial - Proposta Orçamentária da União para 2018 - EMENDAS INDIVIDUAIS POR AUTOR - PELA APROVAÇÃO/APROVAÇÃO PARCIAL

EMENDA	UNIDADE ORÇAMENTÁRIA	FUNCIONAL / PROGRAMÁTICA	DESCRIÇÃO DA AÇÃO + SUBTÍTULO	E S F	F T E	G N D	M A	R P	VALOR APROVADO	PARECER	
AUTOR: Givaldo Vieira			PT								
32640008	55901	FNAS	08.244.2037.2B30.0032	Estruturação da Rede de Serviços de Proteção Social Básica - No Estado do Espírito Santo	2	100	4	99	6	290.000	Pela Aprovação
32640009	55901	FNAS	08.244.2037.2B31.0032	Estruturação da Rede de Serviços de Proteção Social Especial - No Estado do Espírito Santo	2	100	4	99	6	280.000	Pela Aprovação
32640013	40101	M.Trabalho - Adm.Direta	11.334.2071.215F.0032	Fomento e Fortalecimento da Economia Solidária - No Estado do Espírito Santo	1	100	3	99	6	130.000	Pela Aprovação
32640014	40101	M.Trabalho - Adm.Direta	11.334.2083.8274.0032	Fomento para a Organização e o Desenvolvimento de Empreendimentos Econômicos Solidários de Catadores Atuantes com Resíduos Sólidos - No Estado do Espírito Santo	1	100	4	99	6	130.000	Pela Aprovação
TOTAL DO AUTOR									830.000		
AUTOR: Gonzaga Patriota			PSB								
12180004	55901	FNAS	08.244.2037.2B30.0026	Estruturação da Rede de Serviços de Proteção Social Básica - No Estado de Pernambuco	2	100	4	41	6	300.000	Pela Aprovação
12180015	55901	FNAS	08.244.2037.2B31.0053	Estruturação da Rede de Serviços de Proteção Social Especial - No Distrito Federal	2	100	3	30	6	100.000	Pela Aprovação
TOTAL DO AUTOR									400.000		
AUTOR: Guilherme Mussi			PP								
28010006	55901	FNAS	08.244.2037.2B30.0035	Estruturação da Rede de Serviços de Proteção Social Básica - No Estado de São Paulo	2	100	4	99	6	200.000	Pela Aprovação
TOTAL DO AUTOR									200.000		
AUTOR: Helder Salomão			PT								
33120011	55901	FNAS	08.244.2037.2B30.0032	Estruturação da Rede de Serviços de Proteção Social Básica - No Estado do Espírito Santo	2	100	4	40	6	100.000	Pela Aprovação
					2	100	3	40	6	400.000	Pela Aprovação
33120012	55901	FNAS	08.244.2037.2B30.0032	Estruturação da Rede de Serviços de Proteção Social Básica - No Estado do Espírito Santo	2	100	4	41	6	2.000.000	Pela Aprovação
33120015	40101	M.Trabalho - Adm.Direta	11.334.2071.215F.0032	Fomento e Fortalecimento da Economia Solidária - No Estado do Espírito Santo	1	100	3	40	6	100.000	Pela Aprovação
TOTAL DO AUTOR									2.600.000		
AUTOR: Hélio Leite			DEM								
33390009	55901	FNAS	08.244.2037.2B31.0274	Estruturação da Rede de Serviços de Proteção Social Especial - No Município de Bragança - PA	2	100	4	40	6	120.000	Pela Aprovação
TOTAL DO AUTOR									120.000		
AUTOR: Henrique Fontana			PT								
36610019	55901	FNAS	08.244.2037.2B30.5154	Estruturação da Rede de Serviços de Proteção Social Básica - No Município de Tramandaí - RS	2	100	4	40	6	100.000	Pela Aprovação
TOTAL DO AUTOR									100.000		
AUTOR: Hermes Parcianello			PMDB								
32200007	55901	FNAS	08.244.2037.2B30.0041	Estruturação da Rede de Serviços de Proteção Social Básica - No Estado do Paraná	2	100	4	40	6	500.000	Pela Aprovação
32200008	55901	FNAS	08.244.2037.2B31.0041	Estruturação da Rede de Serviços de Proteção Social Especial - No Estado do Paraná	2	100	4	40	6	200.000	Pela Aprovação
TOTAL DO AUTOR									700.000		
AUTOR: Hugo Leal			PSB								
23970006	55901	FNAS	08.244.2037.2B30.0033	Estruturação da Rede de Serviços de Proteção Social Básica - No Estado do Rio de Janeiro	2	100	4	41	6	900.000	Pela Aprovação
23970007	55901	FNAS	08.244.2037.2B31.0033	Estruturação da Rede de Serviços de Proteção Social Especial - No Estado do Rio de Janeiro	2	100	4	41	6	500.000	Pela Aprovação

Relatório Setorial - Proposta Orçamentária da União para 2018 - EMENDAS INDIVIDUAIS POR AUTOR - PELA APROVAÇÃO/APROVAÇÃO PARCIAL

EMENDA	UNIDADE ORÇAMENTÁRIA	FUNCIONAL / PROGRAMÁTICA	DESCRIÇÃO DA AÇÃO + SUBTÍTULO	E S F	F T E	G N D	M A	R P	VALOR APROVADO	PARECER
AUTOR: Hugo Leal			PSB							
TOTAL DO AUTOR									1.400.000	
AUTOR: Humberto Costa			PT							
28850002	55101	M.do Des.Social - Adm. Dir.	08.244.2012.20GD.0026 Inclusão Produtiva Rural - No Estado de Pernambuco	2	100	4	40	6	300.000	Pela Aprovação
TOTAL DO AUTOR									300.000	
AUTOR: Irmão Lazaro			PSC							
34870001	55901	FNAS	08.244.2037.2B31.0029 Estruturação da Rede de Serviços de Proteção Social Especial - No Estado da Bahia	2	100	4	99	6	180.000	Pela Aprovação
TOTAL DO AUTOR									180.000	
AUTOR: Jaime Martins			PSD							
32300001	55901	FNAS	08.244.2037.2B31.0031 Estruturação da Rede de Serviços de Proteção Social Especial - No Estado de Minas Gerais	2	100	3	99	6	200.000	Pela Aprovação
TOTAL DO AUTOR									200.000	
AUTOR: Jean Wyllys			PSOL							
27840006	55901	FNAS	08.244.2037.2B31.3341 Estruturação da Rede de Serviços de Proteção Social Especial - No Município do Rio de Janeiro - RJ	2	100	3	99	6	300.000	Pela Aprovação
27840011	40101	M.Trabalho - Adm.Direta	11.334.2071.215F.3341 Fomento e Fortalecimento da Economia Solidária - No Município do Rio de Janeiro - RJ	1	100	3	50	6	200.000	Pela Aprovação
TOTAL DO AUTOR									500.000	
AUTOR: Jéssica Sales			PMDB							
36400001	55901	FNAS	08.244.2037.2B30.0153 Estruturação da Rede de Serviços de Proteção Social Básica - No Município de Assis Brasil - AC	2	100	4	41	6	450.000	Pela Aprovação
36400004	55901	FNAS	08.244.2037.2B30.0157 Estruturação da Rede de Serviços de Proteção Social Básica - No Município de Cruzeiro do Sul - AC	2	100	3	41	6	100.000	Pela Aprovação
				2	100	4	41	6	550.000	Pela Aprovação
36400007	55901	FNAS	08.244.2037.2B30.0160 Estruturação da Rede de Serviços de Proteção Social Básica - No Município de Jordão - AC	2	100	4	41	6	50.000	Pela Aprovação
TOTAL DO AUTOR									1.150.000	
AUTOR: Jhc			PSB							
36840014	40101	M.Trabalho - Adm.Direta	11.334.2071.215F.0027 Fomento e Fortalecimento da Economia Solidária - No Estado de Alagoas	1	100	3	99	6	100.000	Pela Aprovação
TOTAL DO AUTOR									100.000	
AUTOR: Jô Moraes			PCdoB							
24780009	40901	FAT	11.571.2071.20YY.0001 Estudos, Pesquisas e Geração de Informações sobre Trabalho, Emprego e Renda - Nacional	2	100	3	50	6	200.000	Pela Aprovação
24780017	55901	FNAS	08.244.2037.2B30.0031 Estruturação da Rede de Serviços de Proteção Social Básica - No Estado de Minas Gerais	2	100	4	99	6	100.000	Pela Aprovação
TOTAL DO AUTOR									300.000	
AUTOR: João Campos			PRB							
19550003	55901	FNAS	08.244.2037.2B31.0052 Estruturação da Rede de Serviços de Proteção Social Especial - No Estado de Goiás	2	100	4	40	6	100.000	Pela Aprovação

Relatório Setorial - Proposta Orçamentária da União para 2018 - EMENDAS INDIVIDUAIS POR AUTOR - PELA APROVAÇÃO/APROVAÇÃO PARCIAL

EMENDA	UNIDADE ORÇAMENTÁRIA	FUNCIONAL / PROGRAMÁTICA	DESCRIÇÃO DA AÇÃO + SUBTÍTULO	E S F	F T E	G N D	M A	R P	VALOR APROVADO	PARECER
AUTOR: João Campos			PRB							
19550019	55901 FNAS	08.244.2037.2B31.0052	Estruturação da Rede de Serviços de Proteção Social Especial - No Estado de Goiás	2	100	4	40	6	300.000	Pela Aprovação
TOTAL DO AUTOR									400.000	
AUTOR: João Daniel			PT							
36910004	55901 FNAS	08.244.2037.2B30.0028	Estruturação da Rede de Serviços de Proteção Social Básica - No Estado de Sergipe	2	100	4	40	6	200.000	Pela Aprovação
36910017	40901 FAT	11.571.2071.20YY.0001	Estudos, Pesquisas e Geração de Informações sobre Trabalho, Emprego e Renda - Nacional	2	100	3	40	6	100.000	Pela Aprovação
TOTAL DO AUTOR									400.000	
AUTOR: João Rodrigues			PSD							
28510008	55901 FNAS	08.244.2037.2B30.0042	Estruturação da Rede de Serviços de Proteção Social Básica - No Estado de Santa Catarina	2	100	4	41	6	1.000.000	Pela Aprovação
TOTAL DO AUTOR									1.000.000	
AUTOR: Joaquim Passarinho			PSD							
36920009	55901 FNAS	08.244.2037.2B30.0015	Estruturação da Rede de Serviços de Proteção Social Básica - No Estado do Pará	2	100	4	40	6	280.000	Pela Aprovação
36920010	55901 FNAS	08.244.2037.2B31.0015	Estruturação da Rede de Serviços de Proteção Social Especial - No Estado do Pará	2	100	4	40	6	360.000	Pela Aprovação
TOTAL DO AUTOR									640.000	
AUTOR: Jorge Boeira			PP							
19730010	55901 FNAS	08.244.2037.2B31.4470	Estruturação da Rede de Serviços de Proteção Social Especial - No Município de Capivari de Baixo - SC	2	100	3	40	6	135.000	Pela Aprovação
TOTAL DO AUTOR									135.000	
AUTOR: Jorge Côrte Real			PTB							
27210022	40101 M.Trabalho - Adm.Direta	11.334.2071.215F.0026	Fomento e Fortalecimento da Economia Solidária - No Estado de Pernambuco	1	100	3	30	6	500.000	Pela Aprovação
27210023	40901 FAT	11.122.2131.4815.0026	Funcionamento das Unidades Descentralizadas - No Estado de Pernambuco	2	100	4	90	6	100.000	Pela Aprovação
TOTAL DO AUTOR									600.000	
AUTOR: Jorge Tadeu Mudalen			DEM							
18080002	55901 FNAS	08.244.2037.2B31.3578	Estruturação da Rede de Serviços de Proteção Social Especial - No Município de Guarulhos - SP	2	100	4	41	6	150.000	Pela Aprovação
18080017	55901 FNAS	08.244.2037.2B31.3578	Estruturação da Rede de Serviços de Proteção Social Especial - No Município de Guarulhos - SP	2	100	3	41	6	100.000	Pela Aprovação
TOTAL DO AUTOR									250.000	
AUTOR: Jorge Viana			PT							
29130013	40101 M.Trabalho - Adm.Direta	11.334.2071.215F.0166	Fomento e Fortalecimento da Economia Solidária - No Município de Rio Branco - AC	1	100	4	40	6	200.000	Pela Aprovação
TOTAL DO AUTOR									200.000	
AUTOR: Jorginho Mello			PR							

Relatório Setorial - Proposta Orçamentária da União para 2018 - EMENDAS INDIVIDUAIS POR AUTOR - PELA APROVAÇÃO/APROVAÇÃO PARCIAL

EMENDA	UNIDADE ORÇAMENTÁRIA	FUNCIONAL / PROGRAMÁTICA	DESCRIÇÃO DA AÇÃO + SUBTÍTULO	E S F	F T E	G N D	M A	R P	VALOR APROVADO	PARECER
AUTOR: Jorginho Mello			PR							
28520002	55901 FNAS	08.244.2037.2B30.0042	Estruturação da Rede de Serviços de Proteção Social Básica - No Estado de Santa Catarina	2	100	4	41	6	500.000	Pela Aprovação
28520003	55901 FNAS	08.244.2037.2B31.0042	Estruturação da Rede de Serviços de Proteção Social Especial - No Estado de Santa Catarina	2	100	4	41	6	400.000	Pela Aprovação
TOTAL DO AUTOR									900.000	
AUTOR: José Fogaça			PMDB							
21720004	55901 FNAS	08.244.2037.2B31.0043	Estruturação da Rede de Serviços de Proteção Social Especial - No Estado do Rio Grande do Sul	2	100	4	41	6	400.000	Pela Aprovação
TOTAL DO AUTOR									400.000	
AUTOR: José Mentor			PT							
15930007	55901 FNAS	08.244.2037.2B30.0035	Estruturação da Rede de Serviços de Proteção Social Básica - No Estado de São Paulo	2	100	3	99	6	200.000	Pela Aprovação
TOTAL DO AUTOR									200.000	
AUTOR: Jose Stédile			PSB							
28650003	55901 FNAS	08.244.2037.2B30.0043	Estruturação da Rede de Serviços de Proteção Social Básica - No Estado do Rio Grande do Sul	2	100	4	40	6	500.000	Pela Aprovação
TOTAL DO AUTOR									500.000	
AUTOR: Júlia Marinho			PSC							
36970012	55901 FNAS	08.244.2037.2B31.0015	Estruturação da Rede de Serviços de Proteção Social Especial - No Estado do Pará	2	100	4	41	6	200.000	Pela Aprovação
36970013	55901 FNAS	08.244.2037.2B30.0015	Estruturação da Rede de Serviços de Proteção Social Básica - No Estado do Pará	2	100	4	41	6	150.000	Pela Aprovação
TOTAL DO AUTOR									350.000	
AUTOR: Júlio Delgado			PSB							
36820004	55901 FNAS	08.244.2037.2B30.0031	Estruturação da Rede de Serviços de Proteção Social Básica - No Estado de Minas Gerais	2	100	4	40	6	250.000	Pela Aprovação
36820005	55901 FNAS	08.244.2037.2B31.0031	Estruturação da Rede de Serviços de Proteção Social Especial - No Estado de Minas Gerais	2	100	4	99	6	276.135	Pela Aprovação
TOTAL DO AUTOR									526.135	
AUTOR: Julio Lopes			PP							
15040009	55901 FNAS	08.244.2037.2B30.7102	Estruturação da Rede de Serviços de Proteção Social Básica - Centro Municipal de Apoio ao Idoso - No Município de Japeri - RJ	2	100	3	40	6	350.000	Pela Aprovação
15040011	55901 FNAS	08.244.2037.2B30.7104	Estruturação da Rede de Serviços de Proteção Social Básica - Centro Municipal de Apoio ao Idoso - No Município de Parati - RJ	2	100	3	40	6	350.000	Pela Aprovação
TOTAL DO AUTOR									700.000	
AUTOR: Junior Marreca			PEN							
36980020	40101 M.Trabalho - Adm.Direta	11.334.2071.215F.0021	Fomento e Fortalecimento da Economia Solidária - No Estado do Maranhão	1	100	3	99	6	250.000	Pela Aprovação
				1	100	4	99	6	250.000	Pela Aprovação
TOTAL DO AUTOR									500.000	

Relatório Setorial - Proposta Orçamentária da União para 2018 - EMENDAS INDIVIDUAIS POR AUTOR - PELA APROVAÇÃO/APROVAÇÃO PARCIAL

EMENDA	UNIDADE ORÇAMENTÁRIA	FUNCIONAL / PROGRAMÁTICA	DESCRIÇÃO DA AÇÃO + SUBTÍTULO	E S F	F T E	G N D	M A	R P	VALOR APROVADO	PARECER	
AUTOR: Juscelino Filho			DEM								
36990008	55201	Inst Nacional do Seguro Social	09.271.2061.116V.0764	Instalação de Unidades de Funcionamento do INSS - No Município de Vitorino Freire - MA	2	100	4	90	6	1.000.000	Pela Aprovação
TOTAL DO AUTOR									1.000.000		
AUTOR: Laerte Bessa			PR								
25510008	55901	FNAS	08.244.2037.2B30.0053	Estruturação da Rede de Serviços de Proteção Social Básica - No Distrito Federal	2	100	3	99	6	400.000	Pela Aprovação
TOTAL DO AUTOR									400.000		
AUTOR: Laudivio Carvalho			SD								
37010001	55901	FNAS	08.244.2037.2B31.0031	Estruturação da Rede de Serviços de Proteção Social Especial - No Estado de Minas Gerais	2	100	4	99	6	150.000	Pela Aprovação
37010008	55901	FNAS	08.244.2037.2B30.0031	Estruturação da Rede de Serviços de Proteção Social Básica - No Estado de Minas Gerais	2	100	4	99	6	100.000	Pela Aprovação
37010014	40901	FAT	11.333.2071.20Z1.0031	Qualificação Social e Profissional de Trabalhadores - No Estado de Minas Gerais	2	100	3	99	6	100.000	Pela Aprovação
TOTAL DO AUTOR									350.000		
AUTOR: Laura Carneiro			PMDB								
32680014	55901	FNAS	08.244.2037.2B30.3309	Estruturação da Rede de Serviços de Proteção Social Básica - No Município de Laje do Muriaé - RJ	2	100	3	40	6	150.000	Pela Aprovação
32680017	55901	FNAS	08.244.2037.2B31.7202	Estruturação da Rede de Serviços de Proteção Social Especial - Lar dos Velhos Antônio e Jacinta Schuwartz Vieira - Porciúncula - RJ	2	100	3	40	6	100.000	Pela Aprovação
TOTAL DO AUTOR									250.000		
AUTOR: Leandro			PV								
37020008	55901	FNAS	08.244.2037.2B30.0041	Estruturação da Rede de Serviços de Proteção Social Básica - No Estado do Paraná	2	100	4	99	6	950.000	Pela Aprovação
37020009	55901	FNAS	08.244.2037.2B31.0041	Estruturação da Rede de Serviços de Proteção Social Especial - No Estado do Paraná	2	100	3	99	6	100.000	Pela Aprovação
37020010	55901	FNAS	08.244.2037.2B31.0041	Estruturação da Rede de Serviços de Proteção Social Especial - No Estado do Paraná	2	100	4	99	6	490.000	Pela Aprovação
TOTAL DO AUTOR									1.540.000		
AUTOR: Leopoldo Meyer			PSB								
28440009	55101	M.do Des.Social - Adm. Dir.	08.306.2069.2798.0041	Aquisição e Distribuição de Alimentos da Agricultura Familiar para Promoção da Segurança Alimentar e Nutricional - No Estado do Paraná	2	100	3	40	6	200.000	Pela Aprovação
TOTAL DO AUTOR									200.000		
AUTOR: Lincoln Portela			PRB								
35950007	55901	FNAS	08.244.2037.2B30.0031	Estruturação da Rede de Serviços de Proteção Social Básica - No Estado de Minas Gerais	2	100	4	99	6	200.000	Pela Aprovação
					2	100	3	99	6	150.000	Pela Aprovação
TOTAL DO AUTOR									350.000		
AUTOR: Lobbe Neto			PSDB								
15990005	55901	FNAS	08.244.2037.2B30.0035	Estruturação da Rede de Serviços de Proteção Social Básica - No Estado de São Paulo	2	100	3	41	6	500.000	Pela Aprovação
15990009	55901	FNAS	08.244.2037.2B31.0035	Estruturação da Rede de Serviços de Proteção Social Especial - No Estado de São Paulo	2	100	3	41	6	100.000	Pela Aprovação

Relatório Setorial - Proposta Orçamentária da União para 2018 - EMENDAS INDIVIDUAIS POR AUTOR - PELA APROVAÇÃO/APROVAÇÃO PARCIAL

EMENDA	UNIDADE ORÇAMENTÁRIA	FUNCIONAL / PROGRAMÁTICA	DESCRIÇÃO DA AÇÃO + SUBTÍTULO	E S F	F T E	G N D	M A	R P	VALOR APROVADO	PARECER
AUTOR: Lobbe Neto			PSDB							
TOTAL DO AUTOR									600.000	
AUTOR: Lucas Vergilio			SD							
37040001	55901 FNAS	08.244.2037.2B31.0052	Estruturação da Rede de Serviços de Proteção Social Especial - No Estado de Goiás	2	100	4	99	6	100.000	Pela Aprovação
TOTAL DO AUTOR									100.000	
AUTOR: Lúcia Vânia			PSB							
20210005	55901 FNAS	08.244.2037.2B30.0052	Estruturação da Rede de Serviços de Proteção Social Básica - No Estado de Goiás	2	100	4	40	6	300.000	Pela Aprovação
20210006	55901 FNAS	08.244.2037.2B31.0052	Estruturação da Rede de Serviços de Proteção Social Especial - No Estado de Goiás	2	100	4	40	6	686.135	Pela Aprovação
TOTAL DO AUTOR									986.135	
AUTOR: Luciano Ducci			PSB							
37050001	55901 FNAS	08.244.2037.2B31.0041	Estruturação da Rede de Serviços de Proteção Social Especial - No Estado do Paraná	2	100	4	41	6	950.000	Pela Aprovação
TOTAL DO AUTOR									950.000	
AUTOR: Lúcio Vale			PR							
23850001	55101 M.do Des.Social - Adm. Dir.	08.306.2069.2798.0268	Aquisição e Distribuição de Alimentos da Agricultura Familiar para Promoção da Segurança Alimentar e Nutricional - No Município de Barcarena - PA	2	100	4	40	6	150.000	Pela Aprovação
23850002	55901 FNAS	08.244.2037.2B31.7196	Estruturação da Rede de Serviços de Proteção Social Especial - Aquisição de Equipamentos e Veículos - No Estado do Pará	2	100	4	41	6	300.000	Pela Aprovação
TOTAL DO AUTOR									450.000	
AUTOR: Luis Tibé			AVANTE							
27620004	55901 FNAS	08.244.2037.2B30.0031	Estruturação da Rede de Serviços de Proteção Social Básica - No Estado de Minas Gerais	2	100	3	99	6	100.000	Pela Aprovação
TOTAL DO AUTOR									100.000	
AUTOR: Luiz Carlos Haully			PSDB							
18670004	55901 FNAS	08.244.2037.2B30.0041	Estruturação da Rede de Serviços de Proteção Social Básica - No Estado do Paraná	2	100	4	40	6	150.000	Pela Aprovação
				2	100	3	40	6	100.000	Pela Aprovação
18670005	55901 FNAS	08.244.2037.2B31.0041	Estruturação da Rede de Serviços de Proteção Social Especial - No Estado do Paraná	2	100	4	40	6	200.000	Pela Aprovação
TOTAL DO AUTOR									450.000	
AUTOR: Luiz Carlos Ramos			PODE							
37070016	55901 FNAS	08.244.2037.2B30.3341	Estruturação da Rede de Serviços de Proteção Social Básica - No Município do Rio de Janeiro - RJ	2	100	3	40	6	400.000	Pela Aprovação
TOTAL DO AUTOR									400.000	
AUTOR: Luiz Couto			PT							
12710002	55901 FNAS	08.244.2037.2B30.0025	Estruturação da Rede de Serviços de Proteção Social Básica - No Estado da Paraíba	2	100	4	99	6	200.000	Pela Aprovação

Relatório Setorial - Proposta Orçamentária da União para 2018 - EMENDAS INDIVIDUAIS POR AUTOR - PELA APROVAÇÃO/APROVAÇÃO PARCIAL

EMENDA	UNIDADE ORÇAMENTÁRIA	FUNCIONAL / PROGRAMÁTICA	DESCRIÇÃO DA AÇÃO + SUBTÍTULO	E S F	F T E	G N D	M A	R P	VALOR APROVADO	PARECER
AUTOR: Luiz Couto			PT							
TOTAL DO AUTOR									200.000	
AUTOR: Luiz Nishimori			PR							
28740007	55901 FNAS	08.244.2037.2B31.0041	Estruturação da Rede de Serviços de Proteção Social Especial - No Estado do Paraná	2	100	4	41	6	150.000	Pela Aprovação
TOTAL DO AUTOR									150.000	
AUTOR: Luizianne Lins			PT							
37100010	55901 FNAS	08.244.2037.2B30.0001	Estruturação da Rede de Serviços de Proteção Social Básica - Nacional	2	100	3	41	6	122.271	Pela Aprovação
37100015	40901 FAT	11.571.2071.20YY.0001	Estudos, Pesquisas e Geração de Informações sobre Trabalho, Emprego e Renda - Nacional	2	100	3	50	6	100.000	Pela Aprovação
TOTAL DO AUTOR									222.271	
AUTOR: Magda Mofatto			PR							
29350010	55901 FNAS	08.244.2037.2B30.0052	Estruturação da Rede de Serviços de Proteção Social Básica - No Estado de Goiás	2	100	4	40	6	750.000	Pela Aprovação
TOTAL DO AUTOR									750.000	
AUTOR: Major Olimpio			SD							
37120007	55901 FNAS	08.244.2037.2B31.0035	Estruturação da Rede de Serviços de Proteção Social Especial - No Estado de São Paulo	2	100	4	99	6	110.000	Pela Aprovação
				2	100	3	99	6	100.000	Pela Aprovação
TOTAL DO AUTOR									210.000	
AUTOR: Mara Gabrielli			PSDB							
28070012	55901 FNAS	08.244.2037.2B30.0035	Estruturação da Rede de Serviços de Proteção Social Básica - No Estado de São Paulo	2	100	3	41	6	200.000	Pela Aprovação
28070013	55901 FNAS	08.244.2037.2B31.0035	Estruturação da Rede de Serviços de Proteção Social Especial - No Estado de São Paulo	2	100	3	41	6	200.000	Pela Aprovação
TOTAL DO AUTOR									400.000	
AUTOR: Marcelo Delaroli			PR							
38600005	55901 FNAS	08.244.2037.2B30.0033	Estruturação da Rede de Serviços de Proteção Social Básica - No Estado do Rio de Janeiro	2	100	4	41	6	400.000	Pela Aprovação
TOTAL DO AUTOR									400.000	
AUTOR: Marcelo Matos			PHS							
27860010	55901 FNAS	08.244.2037.2B30.3279	Estruturação da Rede de Serviços de Proteção Social Básica - No Município de Arraial do Cabo - RJ	2	100	4	40	6	350.000	Pela Aprovação
TOTAL DO AUTOR									350.000	
AUTOR: Márcio Marinho			PRB							
26010001	55901 FNAS	08.244.2037.2B30.0029	Estruturação da Rede de Serviços de Proteção Social Básica - No Estado da Bahia	2	100	3	99	6	100.000	Pela Aprovação
26010009	40101 M.Trabalho - Adm.Direta	11.334.2071.215F.0029	Fomento e Fortalecimento da Economia Solidária - No Estado da Bahia	1	100	3	99	6	300.000	Pela Aprovação
				1	100	4	99	6	400.000	Pela Aprovação

Relatório Setorial - Proposta Orçamentária da União para 2018 - EMENDAS INDIVIDUAIS POR AUTOR - PELA APROVAÇÃO/APROVAÇÃO PARCIAL

EMENDA	UNIDADE ORÇAMENTÁRIA	FUNCIONAL / PROGRAMÁTICA	DESCRIÇÃO DA AÇÃO + SUBTÍTULO	E S F	F T E	G N D	M A	R P	VALOR APROVADO	PARECER
AUTOR: Márcio Marinho			PRB							
TOTAL DO AUTOR									800.000	
AUTOR: Marco Maia			PT							
20770005	55901 FNAS	08.244.2037.2B30.0043	Estruturação da Rede de Serviços de Proteção Social Básica - No Estado do Rio Grande do Sul	2	100	4	40	6	686.135	Pela Aprovação
TOTAL DO AUTOR									686.135	
AUTOR: Marcon			PT							
28670003	55901 FNAS	08.244.2037.2B30.5186	Estruturação da Rede de Serviços de Proteção Social Básica - No Município de Viamão - RS	2	100	3	99	6	100.000	Pela Aprovação
TOTAL DO AUTOR									100.000	
AUTOR: Marcos Reategui			PSD							
37220002	55901 FNAS	08.244.2037.2B31.0016	Estruturação da Rede de Serviços de Proteção Social Especial - No Estado do Amapá	2	100	4	99	6	100.000	Pela Aprovação
TOTAL DO AUTOR									100.000	
AUTOR: Marcus Pestana			PSDB							
27630005	55901 FNAS	08.244.2037.2B30.0031	Estruturação da Rede de Serviços de Proteção Social Básica - No Estado de Minas Gerais	2	100	3	40	6	250.000	Pela Aprovação
27630006	55901 FNAS	08.244.2037.2B30.0031	Estruturação da Rede de Serviços de Proteção Social Básica - No Estado de Minas Gerais	2	100	4	40	6	250.000	Pela Aprovação
TOTAL DO AUTOR									500.000	
AUTOR: Marcus Vicente			PP							
34460009	55901 FNAS	08.244.2037.2B31.0032	Estruturação da Rede de Serviços de Proteção Social Especial - No Estado do Espírito Santo	2	100	4	40	6	750.000	Pela Aprovação
34460017	40101 M.Trabalho - Adm.Direta	11.334.2071.215F.3226	Fomento e Fortalecimento da Economia Solidária - No Município de Ibirapu - ES	1	100	4	40	6	400.000	Pela Aprovação
TOTAL DO AUTOR									1.150.000	
AUTOR: Maria do Rosário			PT							
19830006	40101 M.Trabalho - Adm.Direta	11.334.2071.215F.0043	Fomento e Fortalecimento da Economia Solidária - No Estado do Rio Grande do Sul	1	100	4	40	6	100.000	Pela Aprovação
19830009	40101 M.Trabalho - Adm.Direta	11.334.2071.215F.0043	Fomento e Fortalecimento da Economia Solidária - No Estado do Rio Grande do Sul	1	100	3	50	6	300.000	Pela Aprovação
TOTAL DO AUTOR									400.000	
AUTOR: Marinaldo Rosendo			PSB							
37260012	55101 M.do Des.Social - Adm. Dir.	08.306.2069.2798.0026	Aquisição e Distribuição de Alimentos da Agricultura Familiar para Promoção da Segurança Alimentar e Nutricional - No Estado de Pernambuco	2	100	3	90	6	500.000	Pela Aprovação
TOTAL DO AUTOR									500.000	
AUTOR: Marinha Raupp			PMDB							
34300007	55901 FNAS	08.244.2037.2B30.0011	Estruturação da Rede de Serviços de Proteção Social Básica - No Estado de Rondônia	2	100	4	99	6	286.135	Pela Aprovação
TOTAL DO AUTOR									286.135	

Relatório Setorial - Proposta Orçamentária da União para 2018 - EMENDAS INDIVIDUAIS POR AUTOR - PELA APROVAÇÃO/APROVAÇÃO PARCIAL

EMENDA	UNIDADE ORÇAMENTÁRIA	FUNCIONAL / PROGRAMÁTICA	DESCRIÇÃO DA AÇÃO + SUBTÍTULO	E S F	F T E	G N D	M A	R P	VALOR APROVADO	PARECER
AUTOR: Miguel Lombardi			PR							
37300002	55901 FNAS	08.244.2037.2B30.0035	Estruturação da Rede de Serviços de Proteção Social Básica - No Estado de São Paulo	2	100	3	41	6	820.000	Pela Aprovação
				2	100	4	41	6	320.000	Pela Aprovação
37300003	55901 FNAS	08.244.2037.2B31.0035	Estruturação da Rede de Serviços de Proteção Social Especial - No Estado de São Paulo	2	100	4	41	6	652.271	Pela Aprovação
				2	100	3	41	6	2.530.000	Pela Aprovação
TOTAL DO AUTOR									4.322.271	
AUTOR: Miro Teixeira			REDE							
13340015	55901 FNAS	08.244.2037.2B31.7192	Estruturação da Rede de Serviços de Proteção Social Especial - Sociedade Viva Cazuza - Rio de Janeiro - RJ	2	100	3	40	6	150.000	Pela Aprovação
				2	100	4	40	6	150.000	Pela Aprovação
13340024	40101 M.Trabalho - Adm.Direta	11.334.2071.215F.7002	Fomento e Fortalecimento da Economia Solidária - União dos Moradores da Parte Norte de Santa Margarida - No Estado do Rio de Janeiro	1	100	3	99	6	100.000	Pela Aprovação
TOTAL DO AUTOR									400.000	
AUTOR: Moisés Diniz			PCdoB							
38480021	55901 FNAS	08.244.2037.2B30.0172	Estruturação da Rede de Serviços de Proteção Social Básica - No Município de Xapuri - AC	2	100	4	41	6	100.000	Pela Aprovação
TOTAL DO AUTOR									100.000	
AUTOR: Nelson Meurer			PP							
33090001	55901 FNAS	08.244.2037.2B31.4104	Estruturação da Rede de Serviços de Proteção Social Especial - No Município de Curitiba - PR	2	100	3	40	6	150.000	Pela Aprovação
TOTAL DO AUTOR									150.000	
AUTOR: Norma Ayub			DEM							
38580004	55901 FNAS	08.244.2037.2B30.0032	Estruturação da Rede de Serviços de Proteção Social Básica - No Estado do Espírito Santo	2	100	4	99	6	555.000	Pela Aprovação
38580006	55901 FNAS	08.244.2037.2B31.0032	Estruturação da Rede de Serviços de Proteção Social Especial - No Estado do Espírito Santo	2	100	4	99	6	140.000	Pela Aprovação
TOTAL DO AUTOR									695.000	
AUTOR: Omar Aziz			PSD							
37940008	55901 FNAS	08.244.2037.2B30.0013	Estruturação da Rede de Serviços de Proteção Social Básica - No Estado do Amazonas	2	100	4	99	6	350.000	Pela Aprovação
37940009	55901 FNAS	08.244.2037.2B31.0013	Estruturação da Rede de Serviços de Proteção Social Especial - No Estado do Amazonas	2	100	4	99	6	550.000	Pela Aprovação
TOTAL DO AUTOR									900.000	
AUTOR: Onyx Lorenzoni			DEM							
19840001	55901 FNAS	08.244.2037.2B30.0043	Estruturação da Rede de Serviços de Proteção Social Básica - No Estado do Rio Grande do Sul	2	100	4	40	6	450.000	Pela Aprovação
19840002	55901 FNAS	08.244.2037.2B31.0043	Estruturação da Rede de Serviços de Proteção Social Especial - No Estado do Rio Grande do Sul	2	100	4	40	6	100.000	Pela Aprovação
TOTAL DO AUTOR									550.000	
AUTOR: Osmar Bertoldi			DEM							
38140004	55901 FNAS	08.244.2037.2B30.0041	Estruturação da Rede de Serviços de Proteção Social Básica - No Estado do Paraná	2	100	4	40	6	365.000	Pela Aprovação

Relatório Setorial - Proposta Orçamentária da União para 2018 - EMENDAS INDIVIDUAIS POR AUTOR - PELA APROVAÇÃO/APROVAÇÃO PARCIAL

EMENDA	UNIDADE ORÇAMENTÁRIA	FUNCIONAL / PROGRAMÁTICA	DESCRIÇÃO DA AÇÃO + SUBTÍTULO	E S F	F T E	G N D	M A	R P	VALOR APROVADO	PARECER
AUTOR: Osmar Bertoldi			DEM							
TOTAL DO AUTOR									365.000	
AUTOR: Osmar Serraglio			PMDB							
36500002	55901 FNAS	08.244.2037.2B31.0041	Estruturação da Rede de Serviços de Proteção Social Especial - No Estado do Paraná	2	100	4	40	6	250.000	Pela Aprovação
TOTAL DO AUTOR									250.000	
AUTOR: Otavio Leite			PSDB							
25100005	55901 FNAS	08.244.2037.2B30.0033	Estruturação da Rede de Serviços de Proteção Social Básica - No Estado do Rio de Janeiro	2	100	3	99	6	1.000.000	Pela Aprovação
25100006	55901 FNAS	08.244.2037.2B31.0033	Estruturação da Rede de Serviços de Proteção Social Especial - No Estado do Rio de Janeiro	2	100	3	99	6	800.000	Pela Aprovação
TOTAL DO AUTOR									1.800.000	
AUTOR: Patrus Ananias			PT							
14080008	55101 M.do Des.Social - Adm. Dir.	08.306.2069.2151.0031	Consolidação da Implantação do Sistema Nacional de Segurança Alimentar e Nutricional - SISAN - No Estado de Minas Gerais	2	100	3	99	6	350.000	Pela Aprovação
14080009	55901 FNAS	08.244.2037.2B30.0031	Estruturação da Rede de Serviços de Proteção Social Básica - No Estado de Minas Gerais	2	100	3	99	6	650.000	Pela Aprovação
14080010	55901 FNAS	08.244.2037.2B30.0031	Estruturação da Rede de Serviços de Proteção Social Básica - No Estado de Minas Gerais	2	100	4	99	6	380.000	Pela Aprovação
14080011	40101 M.Trabalho - Adm.Direta	11.334.2071.215F.0031	Fomento e Fortalecimento da Economia Solidária - No Estado de Minas Gerais	1	100	4	99	6	200.000	Pela Aprovação
TOTAL DO AUTOR									1.930.000	
AUTOR: Pauderney Avelino			DEM							
16220007	55901 FNAS	08.244.2037.2B30.0013	Estruturação da Rede de Serviços de Proteção Social Básica - No Estado do Amazonas	2	100	4	99	6	360.000	Pela Aprovação
TOTAL DO AUTOR									360.000	
AUTOR: Paulo Abi-Ackel			PSDB							
24870003	55901 FNAS	08.244.2037.2B31.0031	Estruturação da Rede de Serviços de Proteção Social Especial - No Estado de Minas Gerais	2	100	4	40	6	135.000	Pela Aprovação
TOTAL DO AUTOR									135.000	
AUTOR: Paulo Foletto			PSB							
27740010	55901 FNAS	08.244.2037.2B31.0032	Estruturação da Rede de Serviços de Proteção Social Especial - No Estado do Espírito Santo	2	100	4	40	6	1.430.000	Pela Aprovação
TOTAL DO AUTOR									1.430.000	
AUTOR: Paulo Magalhães			PSD							
35680007	55901 FNAS	08.244.2037.2B31.2138	Estruturação da Rede de Serviços de Proteção Social Especial - No Município de Jequié - BA	2	100	3	40	6	100.000	Pela Aprovação
TOTAL DO AUTOR									100.000	
AUTOR: Paulo Maluf			PP							
25310007	55901 FNAS	08.244.2037.2B31.0035	Estruturação da Rede de Serviços de Proteção Social Especial - No Estado de São Paulo	2	100	4	40	6	100.000	Pela Aprovação

Relatório Setorial - Proposta Orçamentária da União para 2018 - EMENDAS INDIVIDUAIS POR AUTOR - PELA APROVAÇÃO/APROVAÇÃO PARCIAL

EMENDA	UNIDADE ORÇAMENTÁRIA	FUNCIONAL / PROGRAMÁTICA	DESCRIÇÃO DA AÇÃO + SUBTÍTULO	E S F	F T E	G N D	M A	R P	VALOR APROVADO	PARECER
AUTOR: Paulo Maluf			PP							
TOTAL DO AUTOR									100.000	
AUTOR: Paulo Pereira da Silva			SD							
25320005	40901 FAT	11.571.2071.20YY.0001	Estudos, Pesquisas e Geração de Informações sobre Trabalho, Emprego e Renda - Nacional	2	100	3	50	6	200.000	Pela Aprovação
TOTAL DO AUTOR									200.000	
AUTOR: Paulo Teixeira			PT							
25340014	40101 M.Trabalho - Adm.Direta	11.334.2071.215F.0035	Fomento e Fortalecimento da Economia Solidária - No Estado de São Paulo	1	100	4	40	6	100.000	Pela Aprovação
25340019	55901 FNAS	08.244.2037.2B31.0035	Estruturação da Rede de Serviços de Proteção Social Especial - No Estado de São Paulo	1	100	3	40	6	50.000	Pela Aprovação
				2	100	4	30	6	200.000	Pela Aprovação
TOTAL DO AUTOR									350.000	
AUTOR: Pedro Chaves			PMDB							
36720001	55101 M.do Des.Social - Adm. Dir.	08.306.2069.2798.0052	Aquisição e Distribuição de Alimentos da Agricultura Familiar para Promoção da Segurança Alimentar e Nutricional - No Estado de Goiás	2	100	3	90	6	150.000	Pela Aprovação
TOTAL DO AUTOR									150.000	
AUTOR: Pedro Cunha Lima			PSDB							
37390016	40901 FAT	11.333.2071.20Z1.1392	Qualificação Social e Profissional de Trabalhadores - No Município de Campina Grande - PB	2	100	3	99	6	100.000	Pela Aprovação
37390022	55901 FNAS	08.244.2037.2B30.1549	Estruturação da Rede de Serviços de Proteção Social Básica - No Município de Soledade - PB	2	100	3	41	6	100.000	Pela Aprovação
TOTAL DO AUTOR									200.000	
AUTOR: Pedro Paulo			PMDB							
27870003	55901 FNAS	08.244.2037.2B30.0033	Estruturação da Rede de Serviços de Proteção Social Básica - No Estado do Rio de Janeiro	2	100	3	41	6	1.000.000	Pela Aprovação
27870004	55901 FNAS	08.244.2037.2B31.0033	Estruturação da Rede de Serviços de Proteção Social Especial - No Estado do Rio de Janeiro	2	100	3	41	6	1.000.000	Pela Aprovação
TOTAL DO AUTOR									2.000.000	
AUTOR: Pompeo de Mattos			PDT							
36660003	55901 FNAS	08.244.2037.2B31.0043	Estruturação da Rede de Serviços de Proteção Social Especial - No Estado do Rio Grande do Sul	2	100	4	40	6	300.000	Pela Aprovação
TOTAL DO AUTOR									300.000	
AUTOR: Professor Victorio Galli			PSC							
25930008	55901 FNAS	08.244.2037.2B31.0051	Estruturação da Rede de Serviços de Proteção Social Especial - No Estado de Mato Grosso	2	100	3	40	6	500.000	Pela Aprovação
TOTAL DO AUTOR									500.000	
AUTOR: Raimundo Gomes de Matos			PSDB							
34330017	55901 FNAS	08.244.2037.2B31.1094	Estruturação da Rede de Serviços de Proteção Social Especial - No Município de Maranguape - CE	2	100	4	99	6	100.000	Pela Aprovação
34330019	55901 FNAS	08.244.2037.2B31.1008	Estruturação da Rede de Serviços de Proteção Social Especial - No Município de Assaré - CE	2	100	4	40	6	450.000	Pela Aprovação

Relatório Setorial - Proposta Orçamentária da União para 2018 - EMENDAS INDIVIDUAIS POR AUTOR - PELA APROVAÇÃO/APROVAÇÃO PARCIAL

EMENDA	UNIDADE ORÇAMENTÁRIA	FUNCIONAL / PROGRAMÁTICA	DESCRIÇÃO DA AÇÃO + SUBTÍTULO	E S F	F T E	G N D	M A	R P	VALOR APROVADO	PARECER
AUTOR: Raimundo Gomes de Matos			PSDB							
34330020	55901 FNAS	08.244.2037.2B31.1067	Estruturação da Rede de Serviços de Proteção Social Especial - No Município de Independência - CE	2	100	4	40	6	450.000	Pela Aprovação
TOTAL DO AUTOR									1.000.000	
AUTOR: Reinhold Stephanes			PSD							
18740001	55901 FNAS	08.244.2037.2B31.0041	Estruturação da Rede de Serviços de Proteção Social Especial - No Estado do Paraná	2	100	4	41	6	320.000	Pela Aprovação
18740002	55901 FNAS	08.244.2037.2B30.0041	Estruturação da Rede de Serviços de Proteção Social Básica - No Estado do Paraná	2	100	4	41	6	200.000	Pela Aprovação
TOTAL DO AUTOR									520.000	
AUTOR: Renato Andrade			PP							
29760003	55901 FNAS	08.244.2037.2B30.0031	Estruturação da Rede de Serviços de Proteção Social Básica - No Estado de Minas Gerais	2	100	3	41	6	400.000	Pela Aprovação
TOTAL DO AUTOR									400.000	
AUTOR: Ricardo Ferraço			PSDB							
28990014	55901 FNAS	08.244.2037.2B30.0032	Estruturação da Rede de Serviços de Proteção Social Básica - No Estado do Espírito Santo	2	100	3	40	6	60.000	Pela Aprovação
				2	100	4	40	6	516.135	Pela Aprovação
28990015	55901 FNAS	08.244.2037.2B31.0032	Estruturação da Rede de Serviços de Proteção Social Especial - No Estado do Espírito Santo	2	100	4	40	6	710.000	Pela Aprovação
TOTAL DO AUTOR									1.286.135	
AUTOR: Ricardo Izar			PP							
28150007	55901 FNAS	08.244.2037.2B31.0035	Estruturação da Rede de Serviços de Proteção Social Especial - No Estado de São Paulo	2	100	3	40	6	300.000	Pela Aprovação
TOTAL DO AUTOR									300.000	
AUTOR: Roberto Britto			PP							
24700004	55101 M.do Des.Social - Adm. Dir.	08.511.2069.8948.0029	Apoio a Tecnologias Sociais de Acesso à Água para Consumo Humano e Produção de Alimentos na Zona Rural - No Estado da Bahia	2	100	3	99	6	300.000	Pela Aprovação
				2	100	4	99	6	500.000	Pela Aprovação
TOTAL DO AUTOR									800.000	
AUTOR: Rodrigo Maia			DEM							
35780015	55901 FNAS	08.244.2037.2B30.3351	Estruturação da Rede de Serviços de Proteção Social Básica - No Município de São Pedro da Aldeia - RJ	2	100	3	40	6	300.000	Pela Aprovação
TOTAL DO AUTOR									300.000	
AUTOR: Romário			PODE							
37990009	55901 FNAS	08.244.2037.2B30.0033	Estruturação da Rede de Serviços de Proteção Social Básica - No Estado do Rio de Janeiro	2	100	3	99	6	500.000	Pela Aprovação
TOTAL DO AUTOR									500.000	
AUTOR: Ronaldo Carletto			PP							
37520001	55901 FNAS	08.244.2037.2B31.0029	Estruturação da Rede de Serviços de Proteção Social Especial - No Estado da Bahia	2	100	4	99	6	100.000	Pela Aprovação

Relatório Setorial - Proposta Orçamentária da União para 2018 - EMENDAS INDIVIDUAIS POR AUTOR - PELA APROVAÇÃO/APROVAÇÃO PARCIAL

EMENDA	UNIDADE ORÇAMENTÁRIA	FUNCIONAL / PROGRAMÁTICA	DESCRIÇÃO DA AÇÃO + SUBTÍTULO	E S F	F T E	G N D	M A	R P	VALOR APROVADO	PARECER
AUTOR: Ronaldo Carletto			PP							
TOTAL DO AUTOR									100.000	
AUTOR: Ronaldo Lessa			PDT							
37530006	55901 FNAS	08.244.2037.2B31.0027	Estruturação da Rede de Serviços de Proteção Social Especial - No Estado de Alagoas	2	100	4	99	6	100.000	Pela Aprovação
TOTAL DO AUTOR									100.000	
AUTOR: Roney Nemer			PP							
37550024	55201 Inst Nacional do Seguro Social	09.271.2061.116V.0050	Instalação de Unidades de Funcionamento do INSS - Na Região Centro-Oeste	2	100	4	99	6	750.000	Pela Aprovação
TOTAL DO AUTOR									750.000	
AUTOR: Rose de Freitas			PMDB							
38010008	55901 FNAS	08.244.2037.2B30.0032	Estruturação da Rede de Serviços de Proteção Social Básica - No Estado do Espírito Santo	2	100	4	41	6	846.135	Pela Aprovação
TOTAL DO AUTOR									846.135	
AUTOR: Rubens Bueno			PPS							
18760012	55901 FNAS	08.244.2037.2B31.4213	Estruturação da Rede de Serviços de Proteção Social Especial - No Município de Marechal Cândido Rondon - PR	2	100	3	40	6	100.000	Pela Aprovação
18760013	55901 FNAS	08.244.2037.2B30.4333	Estruturação da Rede de Serviços de Proteção Social Básica - No Município de Santa Helena - PR	2	100	4	40	6	100.000	Pela Aprovação
TOTAL DO AUTOR									200.000	
AUTOR: Sandro Alex			PSD							
28470001	55901 FNAS	08.244.2037.2B31.0041	Estruturação da Rede de Serviços de Proteção Social Especial - No Estado do Paraná	2	100	4	40	6	150.000	Pela Aprovação
TOTAL DO AUTOR									150.000	
AUTOR: Saraiva Felipe			PMDB							
33510002	55901 FNAS	08.244.2037.2B30.0031	Estruturação da Rede de Serviços de Proteção Social Básica - No Estado de Minas Gerais	2	100	4	41	6	400.000	Pela Aprovação
TOTAL DO AUTOR									400.000	
AUTOR: Sérgio Petecão			PSD							
29140006	55901 FNAS	08.244.2037.2B30.0012	Estruturação da Rede de Serviços de Proteção Social Básica - No Estado do Acre	2	100	4	40	6	350.000	Pela Aprovação
TOTAL DO AUTOR									350.000	
AUTOR: Sergio Vidigal			PDT							
37620010	55901 FNAS	08.244.2037.2B30.0032	Estruturação da Rede de Serviços de Proteção Social Básica - No Estado do Espírito Santo	2	100	4	99	6	500.000	Pela Aprovação
37620022	40901 FAT	11.333.2071.20Z1.0032	Qualificação Social e Profissional de Trabalhadores - No Estado do Espírito Santo	2	100	3	99	6	300.000	Pela Aprovação
TOTAL DO AUTOR									800.000	

Relatório Setorial - Proposta Orçamentária da União para 2018 - EMENDAS INDIVIDUAIS POR AUTOR - PELA APROVAÇÃO/APROVAÇÃO PARCIAL

EMENDA	UNIDADE ORÇAMENTÁRIA	FUNCIONAL / PROGRAMÁTICA	DESCRIÇÃO DA AÇÃO + SUBTÍTULO	E S F	F T E	G N D	M A	R P	VALOR APROVADO	PARECER
AUTOR: Silvio Costa			AVANTE							
23550017	55901 FNAS	08.244.2037.2B31.1604	Estruturação da Rede de Serviços de Proteção Social Especial - No Município de Capoeiras - PE	2	100	3	41	6	200.000	Pela Aprovação
TOTAL DO AUTOR									200.000	
AUTOR: Silvio Torres			PSDB							
33600002	55901 FNAS	08.244.2037.2B31.0035	Estruturação da Rede de Serviços de Proteção Social Especial - No Estado de São Paulo	2	100	3	99	6	500.000	Pela Aprovação
TOTAL DO AUTOR									500.000	
AUTOR: Takayama			PSC							
19700008	55901 FNAS	08.244.2037.2B31.0041	Estruturação da Rede de Serviços de Proteção Social Especial - No Estado do Paraná	2	100	4	99	6	600.000	Pela Aprovação
TOTAL DO AUTOR									600.000	
AUTOR: Telmário Mota			PTB							
38040018	40101 M.Trabalho - Adm.Direta	11.334.2071.215F.0014	Fomento e Fortalecimento da Economia Solidária - No Estado de Roraima	1	100	4	50	6	1.000.000	Pela Aprovação
TOTAL DO AUTOR									1.000.000	
AUTOR: Tenente Lúcio			PSB							
37680008	55901 FNAS	08.244.2037.2B30.0031	Estruturação da Rede de Serviços de Proteção Social Básica - No Estado de Minas Gerais	2	100	4	99	6	100.000	Pela Aprovação
37680009	55901 FNAS	08.244.2037.2B31.0031	Estruturação da Rede de Serviços de Proteção Social Especial - No Estado de Minas Gerais	2	100	3	41	6	250.000	Pela Aprovação
				2	100	4	99	6	150.000	Pela Aprovação
TOTAL DO AUTOR									600.000	
AUTOR: Toninho Wandscheer			Pros							
37710005	55901 FNAS	08.244.2037.2B30.4119	Estruturação da Rede de Serviços de Proteção Social Básica - No Município de Fazenda Rio Grande - PR	2	100	4	99	6	200.000	Pela Aprovação
37710009	55901 FNAS	08.244.2037.2B30.0041	Estruturação da Rede de Serviços de Proteção Social Básica - No Estado do Paraná	2	100	4	40	6	685.271	Pela Aprovação
TOTAL DO AUTOR									885.271	
AUTOR: Uldurico Junior			PV							
37720007	55901 FNAS	08.244.2037.2B30.0029	Estruturação da Rede de Serviços de Proteção Social Básica - No Estado da Bahia	2	100	3	99	6	200.000	Pela Aprovação
TOTAL DO AUTOR									200.000	
AUTOR: Vaidon Oliveira			Pros							
38590001	55101 M.do Des.Social - Adm. Dir.	08.306.2069.2798.0023	Aquisição e Distribuição de Alimentos da Agricultura Familiar para Promoção da Segurança Alimentar e Nutricional - No Estado do Ceará	2	100	3	90	6	100.000	Pela Aprovação
TOTAL DO AUTOR									100.000	
AUTOR: Valadares Filho			PSB							

Relatório Setorial - Proposta Orçamentária da União para 2018 - EMENDAS INDIVIDUAIS POR AUTOR - PELA APROVAÇÃO/APROVAÇÃO PARCIAL

EMENDA	UNIDADE ORÇAMENTÁRIA	FUNCIONAL / PROGRAMÁTICA	DESCRIÇÃO DA AÇÃO + SUBTÍTULO	E S F	F T E	G N D	M A	R P	VALOR APROVADO	PARECER	
AUTOR: Valadares Filho			PSB								
24620002	55901	FNAS	08.244.2037.2B31.1853	Estruturação da Rede de Serviços de Proteção Social Especial - No Município de Aracaju - SE	2	100	3	99	6	150.000	Pela Aprovação
24620006	55901	FNAS	08.244.2037.2B30.0028	Estruturação da Rede de Serviços de Proteção Social Básica - No Estado de Sergipe	2	100	3	41	6	590.000	Pela Aprovação
TOTAL DO AUTOR									740.000		
AUTOR: Valdir Colatto			PMDB								
10630008	55901	FNAS	08.244.2037.2B30.0042	Estruturação da Rede de Serviços de Proteção Social Básica - No Estado de Santa Catarina	2	100	4	99	6	500.000	Pela Aprovação
10630009	55101	M.do Des.Social - Adm. Dir.	08.244.2012.20GD.0042	Inclusão Produtiva Rural - No Estado de Santa Catarina	2	100	4	99	6	500.000	Pela Aprovação
TOTAL DO AUTOR									1.000.000		
AUTOR: Valmir Prascidelli			PT								
37730016	40101	M.Trabalho - Adm.Direta	11.334.2071.215F.0035	Fomento e Fortalecimento da Economia Solidária - No Estado de São Paulo	1	100	4	99	6	300.000	Pela Aprovação
TOTAL DO AUTOR									300.000		
AUTOR: Vanderlei Macris			PSDB								
23660009	55101	M.do Des.Social - Adm. Dir.	08.306.2069.215L.0035	Consolidação da Implantação do Sistema Nacional de Segurança Alimentar e Nutricional - SISAN - No Estado de São Paulo	2	100	3	40	6	25.000	Pela Aprovação
					2	100	4	40	6	225.000	Pela Aprovação
23660010	55901	FNAS	08.244.2037.2B30.0035	Estruturação da Rede de Serviços de Proteção Social Básica - No Estado de São Paulo	2	100	4	40	6	450.000	Pela Aprovação
23660011	55901	FNAS	08.244.2037.2B31.0035	Estruturação da Rede de Serviços de Proteção Social Especial - No Estado de São Paulo	2	100	4	40	6	100.000	Pela Aprovação
TOTAL DO AUTOR									800.000		
AUTOR: Vanessa Grazziotin			PCdoB								
29100005	55901	FNAS	08.244.2037.2B30.0013	Estruturação da Rede de Serviços de Proteção Social Básica - No Estado do Amazonas	2	100	4	40	6	760.000	Pela Aprovação
TOTAL DO AUTOR									760.000		
AUTOR: Vicente Candido			PT								
28200018	40901	FAT	11.333.2071.20Z1.0035	Qualificação Social e Profissional de Trabalhadores - No Estado de São Paulo	2	100	3	99	6	200.000	Pela Aprovação
28200019	40901	FAT	11.571.2071.20YY.0001	Estudos, Pesquisas e Geração de Informações sobre Trabalho, Emprego e Renda - Nacional	2	100	3	50	6	400.000	Pela Aprovação
TOTAL DO AUTOR									600.000		
AUTOR: Vicentinho			PT								
19970003	55901	FNAS	08.244.2037.2B31.0035	Estruturação da Rede de Serviços de Proteção Social Especial - No Estado de São Paulo	2	100	4	99	6	200.000	Pela Aprovação
19970008	55901	FNAS	08.244.2037.2B30.0035	Estruturação da Rede de Serviços de Proteção Social Básica - No Estado de São Paulo	2	100	3	99	6	100.000	Pela Aprovação
TOTAL DO AUTOR									300.000		
AUTOR: Victor Mendes			PSD								
37760010	55901	FNAS	08.244.2037.2B30.0723	Estruturação da Rede de Serviços de Proteção Social Básica - No Município de São Domingos do Maranhão - MA	2	100	4	40	6	350.000	Pela Aprovação
TOTAL DO AUTOR									350.000		

Relatório Setorial - Proposta Orçamentária da União para 2018 - EMENDAS INDIVIDUAIS POR AUTOR - PELA APROVAÇÃO/APROVAÇÃO PARCIAL

EMENDA	UNIDADE ORÇAMENTÁRIA	FUNCIONAL / PROGRAMÁTICA	DESCRIÇÃO DA AÇÃO + SUBTÍTULO	E S F	F T E	G N D	M A	R P	VALOR APROVADO	PARECER
AUTOR: Wadiah Damous			PT							
38230013	40901 FAT	11.571.2071.20YY.0001	Estudos, Pesquisas e Geração de Informações sobre Trabalho, Emprego e Renda - Nacional	2	100	3	50	6	200.000	Pela Aprovação
TOTAL DO AUTOR									200.000	
AUTOR: Walter Ihoshi			PSD							
25450002	55901 FNAS	08.244.2037.2B31.0035	Estruturação da Rede de Serviços de Proteção Social Especial - No Estado de São Paulo	2	100	3	99	6	600.000	Pela Aprovação
TOTAL DO AUTOR									600.000	
AUTOR: Wellington Fagundes			PR							
38050007	55901 FNAS	08.244.2037.2B30.0051	Estruturação da Rede de Serviços de Proteção Social Básica - No Estado de Mato Grosso	2	100	4	99	6	1.200.000	Pela Aprovação
TOTAL DO AUTOR									1.200.000	
AUTOR: Wilson Filho			PTB							
27160010	40901 FAT	11.122.2131.4815.0025	Funcionamento das Unidades Descentralizadas - No Estado da Paraíba	2	100	4	90	6	100.000	Pela Aprovação
TOTAL DO AUTOR									100.000	
AUTOR: Zé Augusto Nalin			PMDB							
38280017	55901 FNAS	08.244.2037.2B31.3337	Estruturação da Rede de Serviços de Proteção Social Especial - No Município de Rio Bonito - RJ	2	100	4	40	6	1.000.000	Pela Aprovação
TOTAL DO AUTOR									1.000.000	
AUTOR: Zenaide Maia			PR							
37840003	55901 FNAS	08.244.2037.2B31.0024	Estruturação da Rede de Serviços de Proteção Social Especial - No Estado do Rio Grande do Norte	2	100	4	30	6	150.000	Pela Aprovação
TOTAL DO AUTOR									150.000	
TOTAL DO SETOR									118.087.572	

**EMENDAS DE
RELATOR SETORIAL**

EMENDA	UNIDADE ORÇAMENTÁRIA	FUNCIONAL / PROGRAMÁTICA	DESCRIÇÃO DA AÇÃO + SUBTÍTULO	E	F	G	M	R	VALOR APROVADO	PARECER
				S	T	N	A	P		
				F	E	D				

EMENDAS À DESPESA NÃO ATENDIDAS

**- PARECER PELA REJEIÇÃO /
PREJUDICIALIDADE**

-INADMITIDAS

-RETIRADAS PELO AUTOR

EMENDA	UNIDADE ORÇAMENTÁRIA	FUNCIONAL/ PROGRAMÁTICA	DESCRIÇÃO DA AÇÃO + SUBTÍTULO	VALOR SOLICITADO	PARECER
--------	----------------------	----------------------------	-------------------------------	---------------------	---------

Orçamentos Fiscal e da Seguridade Social

Alterações por Região/Unidade da Federação

CONGRESSO NACIONAL - COMISSÃO MISTA DE PLANOS, ORÇAMENTOS PÚBLICOS E FISCALIZAÇÃO
Relatório Setorial - Proposta Orçamentária da União para 2018 - Alterações por Região/Unidade da Federação
SETOR 14 Trabalho, Previdência e Assistência Social

Orçamentos Fiscal e da Seguridade Social (em R\$ 1,00)

UF	PROPOSTA (A)	ACRÉSCIMOS (B)	CANCELAMENTOS (C)	REL. SETORIAL (D)=(A)+(B)-(C)
REGIÃO CENTRO OESTE - CO				
MS	8.719.483	450.000	0	9.169.483
DF	10.212.038	1.500.000	0	11.712.038
GO	17.603.873	4.033.135	0	21.637.008
MT	10.161.998	2.100.000	0	12.261.998
CO	1.309.977.847	750.000	0	1.310.727.847
Total da Região:	1.356.675.239	8.833.135	0	1.365.508.374
EXTERIOR - EX				
EX	210.000	0	0	210.000
Total da Região:	210.000	0	0	210.000
NACIONAL - NA				
NA	760.585.402.197	34.422.271	-61.877.392	760.557.947.076
Total da Região:	760.585.402.197	34.422.271	-61.877.392	760.557.947.076
REGIÃO NORDESTE - NE				
AL	9.271.497	1.024.491	0	10.295.988
PE	21.560.984	3.000.000	0	24.560.984
SE	5.788.510	1.790.000	0	7.578.510
NE	14.629.026.191	0	0	14.629.026.191
PI	14.160.705	1.000.000	0	15.160.705
BA	39.263.051	3.170.000	0	42.433.051
PB	14.662.233	950.000	0	15.612.233
MA	23.977.759	3.350.000	0	27.327.759
CE	23.906.697	1.850.000	0	25.756.697
RN	11.513.046	550.000	0	12.063.046
Total da Região:	14.793.130.673	16.684.491	0	14.809.815.164
REGIÃO NORTE - NO				
RR	1.427.742	1.000.000	0	2.427.742
AC	2.142.487	2.700.000	0	4.842.487
AM	8.133.798	3.294.492	0	11.428.290
PA	20.427.892	1.560.000	0	21.987.892
NO	3.946.644.412	0	0	3.946.644.412
TO	6.447.200	350.000	0	6.797.200
AP	954.696	100.000	0	1.054.696
RO	2.701.285	286.135	0	2.987.420
Total da Região:	3.988.879.512	9.290.627	0	3.998.170.139

CONGRESSO NACIONAL - COMISSÃO MISTA DE PLANOS, ORÇAMENTOS PÚBLICOS E FISCALIZAÇÃO
Relatório Setorial - Proposta Orçamentária da União para 2018 - Alterações por Região/Unidade da Federação
SETOR 14 Trabalho, Previdência e Assistência Social

Orçamentos Fiscal e da Seguridade Social (em R\$ 1,00)

UF	PROPOSTA (A)	ACRÉSCIMOS (B)	CANCELAMENTOS (C)	REL. SETORIAL (D)=(A)+(B)-(C)
REGIÃO SUDESTE - SD				
SP	159.131.306	13.297.677	0	172.428.983
MG	53.191.808	12.567.473	0	65.759.281
RJ	24.608.502	20.706.135	0	45.314.637
ES	8.084.895	10.937.270	0	19.022.165
SD	6.657.350.800	0	0	6.657.350.800
Total da Região:	6.902.367.311	57.508.555	0	6.959.875.866
REGIÃO SUL - SL				
PR	30.768.505	13.990.206	0	44.758.711
SC	15.601.247	5.985.000	0	21.586.247
RS	27.188.143	5.122.270	0	32.310.413
SL	1.657.000.750	0	0	1.657.000.750
Total da Região:	1.730.558.645	25.097.476	0	1.755.656.121
Total do Setor:	789.357.223.577	151.836.555	-61.877.392	789.447.182.740

**ORÇAMENTOS FISCAL E DA
SEGURIDADE SOCIAL**

**QUADRO SÍNTESE DAS
ALTERAÇÕES POR ÓRGÃO**

Quadro Síntese das Alterações por Órgão

Orçamentos Fiscal e da Seguridade Social (em R\$ 1,00)

55 Ministério do Desenvolvimento Social

Função	Proposta	Rel. Setorial	Alteração
28 Encargos Especiais	15.967.861.758	15.967.861.758	0
09 Previdência Social	596.612.132.623	596.614.755.348	2.622.725
08 Assistência Social	86.428.695.686	86.502.352.462	73.656.776
Total:	699.008.690.067	699.084.969.568	76.279.501

Subfunção	Proposta	Rel. Setorial	Alteração
271 Previdência Básica	584.298.971.481	584.302.607.636	3.636.155
243 Assistência à Criança e ao Adolescente	600.000.000	570.100.000	-29.900.000
511 Saneamento Básico Rural	20.000.000	21.200.116	1.200.116
301 Atenção Básica	208.534.836	208.534.836	0
126 Tecnologia da Informação	500.843.136	500.332.935	-510.201
365 Educação Infantil	7.320.000	6.954.000	-366.000
128 Formação de Recursos Humanos	11.828.043	11.807.141	-20.902
244 Assistência Comunitária	30.282.665.418	30.377.139.235	94.473.817
212 Cooperação Internacional	2.216.596	2.131.754	-84.842
131 Comunicação Social	10.000.000	7.500.000	-2.500.000
121 Planejamento e Orçamento	5.623.500	5.492.325	-131.175
241 Assistência ao Idoso	23.863.817.099	23.863.817.099	0
846 Outros Encargos Especiais	17.076.514.778	17.076.514.778	0
183 Informação e Inteligência	136.617.457	136.617.457	0
125 Normatização e Fiscalização	24.114.227	23.258.516	-855.711
242 Assistência ao Portador de Deficiência	31.125.480.976	31.125.480.976	0
272 Previdência do Regime Estatutário	4.929.696.902	4.929.696.902	0
122 Administração Geral	5.403.099.760	5.395.707.907	-7.391.853
306 Alimentação e Nutrição	189.993.750	208.723.847	18.730.097
331 Proteção e Benefícios ao Trabalhador	268.647.108	268.647.108	0
092 Representação Judicial e Extrajudicial	30.000.000	30.000.000	0
665 Normalização e Qualidade	12.705.000	12.705.000	0
Total:	699.008.690.067	699.084.969.568	76.279.501

Grupo de Natureza da Despesa (GND)	Proposta	Rel. Setorial	Alteração
1 Pessoal e Encargos Sociais	12.503.868.069	12.503.868.069	0
4 Investimentos	70.745.720	148.067.469	77.321.749
5 Inversões Financeiras	172.081	172.081	0
3 Outras Despesas Correntes	686.433.904.197	686.432.861.949	-1.042.248
Total:	699.008.690.067	699.084.969.568	76.279.501

Indicador de Resultado Primário	Proposta	Rel. Setorial	Alteração
1 Despesas Prim. Obrigatórias	693.423.816.840	693.423.816.840	0
6 Despesas Prim. Discricionárias	0	109.707.572	109.707.572
0 Despesas Financeiras	1.108.653.020	1.108.653.020	0
2 Despesas Prim. Discricionárias	4.476.220.207	4.442.792.136	-33.428.071
Total:	699.008.690.067	699.084.969.568	76.279.501

Fonte de Recursos	Proposta	Rel. Setorial	Alteração
250 Recursos Próprios Não-Financeiros	1.423.725.834	1.423.725.834	0
180 Recursos Próprios Financeiros	1.665.583.532	1.665.583.532	0
954 Recursos do Regime Geral de Previdência Social - CONDICIONADOS	8.370.939.980	8.370.939.980	0
169 Contribuição Patronal para o Plano de Seguridade Social do Servidor Público	1.011.249.803	1.011.249.803	0
139 Alienação de Bens Apreendidos	75.185.080	75.185.080	0
154 Recursos do Regime Geral de Previdência Social	382.601.857.713	382.601.857.713	0
118 Contribuições sobre Concursos de Prognósticos	563.628.092	563.628.092	0
153 Contribuição para Financiamento da Seguridade Social - COFINS	89.526.746.269	89.526.746.269	0

Quadro Síntese das Alterações por Órgão

Orçamentos Fiscal e da Seguridade Social (em R\$ 1,00)

55 Ministério do Desenvolvimento Social

<i>Fonte de Recursos</i>	<i>Proposta</i>	<i>Rel. Setorial</i>	<i>Alteração</i>
956 Contribuição do Servidor para o Plano de Seguridade Social do Servidor Público - CONDICIONADOS	106.577.537	106.577.537	0
280 Recursos Próprios Financeiros	11.945.289	11.945.289	0
100 Recursos Ordinários	18.614.476.840	18.731.902.998	117.426.158
151 Contribuição Social sobre o Lucro Líquido das Pessoas Jurídicas	29.178.307.580	29.137.160.923	-41.146.657
156 Contribuição do Servidor para o Plano de Seguridade Social do Servidor Público	660.630.404	660.630.404	0
150 Recursos Próprios Não-Financeiros	906.319.619	906.319.619	0
144 Títulos de Responsabilidade do Tesouro Nacional - Outras Aplicações	61.026.704.073	61.026.704.073	0
186 Recursos Vinculados a Aplicações em Políticas Públicas Específicas	11.546.914.344	11.546.914.344	0
188 Remuneração das Disponibilidades do Tesouro Nacional	91.583.102.282	91.583.102.282	0
194 Doações para o Combate à Fome	2.311	2.311	0
263 Recursos Próprios Decorrentes da Alienação de Bens e Direitos do Patrimônio Público	5.719	5.719	0
969 Contribuição Patronal para o Plano de Seguridade Social do Servidor Público - CONDICIONADOS	125.034.020	125.034.020	0
148 Operações de Crédito Externas - em Moeda	9.753.746	9.753.746	0
Total:	699.008.690.067	699.084.969.568	76.279.501

<i>Programa</i>	<i>Proposta</i>	<i>Rel. Setorial</i>	<i>Alteração</i>
2019 Inclusão social por meio do Bolsa Família, do Cadastro Único e da articulação de políticas sociais	28.704.882.593	28.703.296.392	-1.586.201
2069 Segurança Alimentar e Nutricional	237.363.750	255.925.463	18.561.713
0901 Operações Especiais: Cumprimento de Sentenças Judiciais	14.468.037.406	14.468.037.406	0
0089 Previdência de Inativos e Pensionistas da União	4.929.696.902	4.929.696.902	0
2037 Consolidação do Sistema Único de Assistência Social (SUAS)	57.184.735.042	57.252.268.282	67.533.240
2012 Fortalecimento e Dinamização da Agricultura Familiar	32.292.800	31.553.160	-739.640
2061 Previdência Social	584.937.685.246	584.940.307.971	2.622.725
2080 Educação de qualidade para todos	7.320.000	6.954.000	-366.000
2122 Programa de Gestão e Manutenção do Ministério do Desenvolvimento Social	7.006.851.976	6.997.105.640	-9.746.336
0909 Operações Especiais: Outros Encargos Especiais	1.499.654.352	1.499.654.352	0
0910 Operações Especiais: Gestão da Participação em Organismos e Entidades Nacionais e Internacionais	170.000	170.000	0
Total:	699.008.690.067	699.084.969.568	76.279.501

Quadro Síntese das Alterações por Órgão

Orçamentos Fiscal e da Seguridade Social (em R\$ 1,00)

40 Ministério do Trabalho

Função	Proposta	Rel. Setorial	Alteração
09 Previdência Social	1.829.201.993	1.829.201.993	0
28 Encargos Especiais	5.462.092.944	5.462.092.944	0
11 Trabalho	81.278.439.280	81.293.671.991	15.232.711
04 Administração	1.730.228.801	1.728.675.752	-1.553.049
Total:	90.299.963.018	90.313.642.680	13.679.662

Subfunção	Proposta	Rel. Setorial	Alteração
301 Atenção Básica	34.824.982	34.824.982	0
123 Administração Financeira	6.531.333	6.531.333	0
128 Formação de Recursos Humanos	4.656.188	4.448.378	-207.810
334 Fomento ao Trabalho	17.981.847.539	17.987.469.949	5.622.410
333 Empregabilidade	43.087.044	54.049.542	10.962.498
571 Desenvolvimento Científico	5.314.567	6.864.065	1.549.498
126 Tecnologia da Informação	172.308.667	172.308.667	0
332 Relações de Trabalho	13.772.717	13.772.717	0
131 Comunicação Social	1.500.000	1.500.000	0
846 Outros Encargos Especiais	5.729.367.705	5.729.367.705	0
272 Previdência do Regime Estatutário	1.829.201.993	1.829.201.993	0
125 Normatização e Fiscalização	75.712.716	73.537.676	-2.175.040
122 Administração Geral	1.759.563.068	1.757.491.174	-2.071.894
331 Proteção e Benefícios ao Trabalhador	62.642.274.499	62.642.274.499	0
Total:	90.299.963.018	90.313.642.680	13.679.662

Grupo de Natureza da Despesa (GND)	Proposta	Rel. Setorial	Alteração
1 Pessoal e Encargos Sociais	3.494.745.886	3.494.745.886	0
4 Investimentos	62.102.618	65.982.618	3.880.000
5 Inversões Financeiras	17.966.441.041	17.966.441.041	0
3 Outras Despesas Correntes	68.776.673.473	68.786.473.135	9.799.662
Total:	90.299.963.018	90.313.642.680	13.679.662

Indicador de Resultado Primário	Proposta	Rel. Setorial	Alteração
1 Despesas Prim. Obrigatórias	71.366.155.122	71.366.155.122	0
6 Despesas Prim. Discricionárias	0	8.380.000	8.380.000
0 Despesas Financeiras	18.233.715.802	18.233.715.802	0
2 Despesas Prim. Discricionárias	700.092.094	705.391.756	5.299.662
Total:	90.299.963.018	90.313.642.680	13.679.662

Fonte de Recursos	Proposta	Rel. Setorial	Alteração
250 Recursos Próprios Não-Financeiros	164.691	164.691	0
169 Contribuição Patronal para o Plano de Seguridade Social do Servidor Público	245.673.004	245.673.004	0
180 Recursos Próprios Financeiros	34.765.822.926	34.765.822.926	0
184 Contribuições sobre a Remuneração Devida ao Trabalhador e Relativa à Despedida de Empregado sem Justa Causa	3.821.811.361	3.821.811.361	0
181 Recursos de Convênios	30.000.000	30.000.000	0
163 Recursos Próprios Decorrentes da Alienação de Bens e Direitos do Patrimônio Público	6.076	6.076	0
176 Outras Contribuições Sociais	475.490.510	475.490.510	0
956 Contribuição do Servidor para o Plano de Seguridade Social do Servidor Público - CONDICIONADOS	37.625.107	37.625.107	0
140 Contribuições para os Programas PIS/PASEP	45.027.572.985	45.027.572.985	0
280 Recursos Próprios Financeiros	2.889.235	2.889.235	0
100 Recursos Ordinários	4.198.190.570	4.211.870.232	13.679.662
156 Contribuição do Servidor para o Plano de Seguridade Social do Servidor Público	233.222.594	233.222.594	0

Quadro Síntese das Alterações por Órgão

Orçamentos Fiscal e da Seguridade Social (em R\$ 1,00)

40 Ministério do Trabalho

<i>Fonte de Recursos</i>		<i>Proposta</i>	<i>Rel. Setorial</i>	<i>Alteração</i>
174	Taxas e Multas pelo Exercício do Poder de Polícia e Multas Provenientes de Processos Judiciais	657.330.497	657.330.497	0
150	Recursos Próprios Não-Financeiros	773.787.701	773.787.701	0
969	Contribuição Patronal para o Plano de Seguridade Social do Servidor Público - CONDICIONADOS	30.375.761	30.375.761	0
Total:		90.299.963.018	90.313.642.680	13.679.662

<i>Programa</i>		<i>Proposta</i>	<i>Rel. Setorial</i>	<i>Alteração</i>
2083	Qualidade Ambiental	4.352.556	4.272.479	-80.077
2131	Programa de Gestão e Manutenção do Ministério do Trabalho	2.122.492.438	2.120.239.840	-2.252.598
0901	Operações Especiais: Cumprimento de Sentenças Judiciais	508.428	508.428	0
0089	Previdência de Inativos e Pensionistas da União	1.829.201.993	1.829.201.993	0
2071	Promoção do Trabalho Decente e Economia Solidária	62.915.382.046	62.931.394.383	16.012.337
0909	Operações Especiais: Outros Encargos Especiais	5.461.584.516	5.461.584.516	0
0902	Operações Especiais: Financiamentos com Retorno	17.966.441.041	17.966.441.041	0
Total:		90.299.963.018	90.313.642.680	13.679.662

Quadro Síntese das Alterações por Órgão

Orçamentos Fiscal e da Seguridade Social (em R\$ 1,00)

25 Ministério da Fazenda

<i>Função</i>	<i>Proposta</i>	<i>Rel. Setorial</i>	<i>Alteração</i>
09 Previdência Social	48.530.492	48.530.492	0
28 Encargos Especiais	40.000	40.000	0
Total:	48.570.492	48.570.492	0
<i>Subfunção</i>	<i>Proposta</i>	<i>Rel. Setorial</i>	<i>Alteração</i>
301 Atenção Básica	363.168	363.168	0
128 Formação de Recursos Humanos	300.000	300.000	0
846 Outros Encargos Especiais	2.610.134	2.610.134	0
183 Informação e Inteligência	1.067.500	1.067.500	0
272 Previdência do Regime Estatutário	910.000	910.000	0
125 Normatização e Fiscalização	6.085.220	6.085.220	0
122 Administração Geral	34.707.539	34.707.539	0
331 Proteção e Benefícios ao Trabalhador	747.060	747.060	0
273 Previdência Complementar	1.779.871	1.779.871	0
Total:	48.570.492	48.570.492	0
<i>Grupo de Natureza da Despesa (GND)</i>	<i>Proposta</i>	<i>Rel. Setorial</i>	<i>Alteração</i>
1 Pessoal e Encargos Sociais	24.511.509	24.511.509	0
4 Investimentos	235.000	235.000	0
3 Outras Despesas Correntes	23.823.983	23.823.983	0
Total:	48.570.492	48.570.492	0
<i>Indicador de Resultado Primário</i>	<i>Proposta</i>	<i>Rel. Setorial</i>	<i>Alteração</i>
1 Despesas Prim. Obrigatórias	23.051.603	23.051.603	0
0 Despesas Financeiras	2.570.134	2.570.134	0
2 Despesas Prim. Discricionárias	22.948.755	22.948.755	0
Total:	48.570.492	48.570.492	0
<i>Fonte de Recursos</i>	<i>Proposta</i>	<i>Rel. Setorial</i>	<i>Alteração</i>
169 Contribuição Patronal para o Plano de Seguridade Social do Servidor Público	809.866	809.866	0
100 Recursos Ordinários	10.758.128	10.758.128	0
174 Taxas e Multas pelo Exercício do Poder de Polícia e Multas Provenientes de Processos Judiciais	36.902.364	36.902.364	0
969 Contribuição Patronal para o Plano de Seguridade Social do Servidor Público - CONDICIONADOS	100.134	100.134	0
Total:	48.570.492	48.570.492	0
<i>Programa</i>	<i>Proposta</i>	<i>Rel. Setorial</i>	<i>Alteração</i>
2110 Programa de Gestão e Manutenção do Ministério da Fazenda	38.687.901	38.687.901	0
0089 Previdência de Inativos e Pensionistas da União	910.000	910.000	0
2061 Previdência Social	8.932.591	8.932.591	0
0910 Operações Especiais: Gestão da Participação em Organismos e Entidades Nacionais e Internacionais	40.000	40.000	0
Total:	48.570.492	48.570.492	0

Orçamentos Fiscal e da Seguridade Social

ALTERAÇÕES POR ÓRGÃO/AÇÃO

CONGRESSO NACIONAL - COMISSÃO MISTA DE PLANOS, ORÇAMENTOS PÚBLICOS E FISCALIZAÇÃO
Relatório Setorial - Proposta Orçamentária para 2018 - Alterações por Órgão/Ação

Orçamentos Fiscal e da Seguridade Social (em R\$ 1,00)

PROJETO(P)/ATIVIDADE(A)/OPERAÇÃO ESPECIAL(O)		PROPOSTA (A)	ACRÉSCIMOS (B)	CANCELAMENTOS (C)	REL. SETORIAL (D)=(A)+(B)-(C)
SETOR 14 Trabalho, Previdência e Assistência Social					
ÓRGÃO: 25 Ministério da Fazenda					
2000	Administração da Unidade	13.471.678	0	0	13.471.678
20TP	Ativos Civis da União	21.031.375	0	0	21.031.375
212S	Sustentabilidade e Fomento do Regime de Previdência Complementar	29.785	0	0	29.785
2592	Autorização, Monitoramento e Fiscalização das Entidades Fechadas de Previdência Complementar	6.085.220	0	0	6.085.220
00OQ	Contribuições a Organismos Internacionais sem Exigência de Programação Específica	40.000	0	0	40.000
216H	Ajuda de Custo para Moradia ou Auxílio-Moradia a Agentes Públicos	204.486	0	0	204.486
2004	Assistência Médica e Odontológica aos Servidores Civis, Empregados, Militares e seus Dependentes	363.168	0	0	363.168
20EI	Funcionamento dos Escritórios Regionais da PREVIC	1.750.086	0	0	1.750.086
4572	Capacitação de Servidores Públicos Federais em Processo de Qualificação e Requalificação	300.000	0	0	300.000
09HB	Contribuição da União, de suas Autarquias e Fundações para o Custeio do Regime de Previdência dos Servidores Públicos Federais	2.570.134	0	0	2.570.134
212B	Benefícios Obrigatórios aos Servidores Civis, Empregados, Militares e seus Dependentes	747.060	0	0	747.060
20HR	Gestão da Informação Corporativa na Previdência Social	1.067.500	0	0	1.067.500
0181	Aposentadorias e Pensões Civis da União	910.000	0	0	910.000
Total do Órgão:		48.570.492	0	0	48.570.492
ÓRGÃO: 40 Ministério do Trabalho					
0005	Sentenças Judiciais Transitadas em Julgado (Precatórios)	508.428	0	0	508.428
4641	Publicidade de Utilidade Pública	1.500.000	0	0	1.500.000
4245	Classificação Brasileira de Ocupações - CBO	712.716	0	0	712.716
00OM	Indenização a Servidores em Exercício em Localidades de Fronteira (Lei nº 12.855, de 2013)	1.854.000	0	0	1.854.000
20YU	Fiscalização de Obrigações Trabalhistas e Inspeção em Segurança e Saúde no Trabalho	75.000.000	0	-2.175.040	72.824.960
20TP	Ativos Civis da União	1.397.760.704	0	0	1.397.760.704
2004	Assistência Médica e Odontológica aos Servidores Civis, Empregados, Militares e seus Dependentes	34.824.982	0	0	34.824.982
4815	Funcionamento das Unidades Descentralizadas	184.467.000	300.000	0	184.767.000
20YV	Democratização das Relações de Trabalho	542.113	0	-27.106	515.007
0158	Financiamento de Programas de Desenvolvimento Econômico a Cargo do BNDES	17.966.441.041	0	0	17.966.441.041
0581	Abono Salarial	17.612.493.537	0	0	17.612.493.537
8617	Controle, Monitoramento e Avaliação das Aplicações dos Depósitos Especiais do Fundo de Amparo ao Trabalhador - FAT	658.892	0	0	658.892
20YW	Produção e Difusão de Conhecimentos que Contribuam para a Promoção de Segurança, Saúde dos Trabalhadores e Subsidiem Políticas Públicas no Campo do Trabalho	3.800.000	0	-50.502	3.749.498
0181	Aposentadorias e Pensões Civis da União	1.829.201.993	0	0	1.829.201.993
215F	Fomento e Fortalecimento da Economia Solidária	6.647.444	5.930.000	-227.513	12.349.931
4741	Sistema de Integração das Ações de Emprego, Trabalho e Renda	155.808.667	0	0	155.808.667
212B	Benefícios Obrigatórios aos Servidores Civis, Empregados, Militares e seus Dependentes	55.215.552	0	0	55.215.552
2000	Administração da Unidade	176.179.000	0	-2.314.076	173.864.924
2599	Formulação, Articulação e Execução da Política Laboral de Imigração e Emigração	1.150.044	0	-57.502	1.092.542
20Z3	Apoio Operacional ao Pagamento do Seguro-Desemprego e do Abono Salarial	6.531.333	0	0	6.531.333
09HB	Contribuição da União, de suas Autarquias e Fundações para o Custeio do Regime de Previdência dos Servidores Públicos Federais	267.274.761	0	0	267.274.761
00H4	Seguro Desemprego	44.974.565.410	0	0	44.974.565.410
20YY	Estudos, Pesquisas e Geração de Informações sobre Trabalho, Emprego e Renda	1.514.567	1.600.000	0	3.114.567
20Z1	Qualificação Social e Profissional de Trabalhadores	6.000.000	11.020.000	0	17.020.000
2B12	Fomento ao Desenvolvimento de Instituições de Microcrédito	1.215.879	0	0	1.215.879
4767	Sistema de Informações sobre a Inspeção do Trabalho - SFIT	2.500.000	0	0	2.500.000
20YX	Cadastros Públicos na Área de Trabalho e Emprego	14.000.000	0	0	14.000.000
2C43	Gestão Participativa do Fundo de Amparo ao Trabalhador - FAT	2.531.727	0	0	2.531.727
8274	Fomento para a Organização e o Desenvolvimento de Empreendimentos Econômicos Solidários de Catadores Atuentes com Resíduos Sólidos	4.352.556	130.000	-210.077	4.272.479
4572	Capacitação de Servidores Públicos Federais em Processo de Qualificação e Requalificação	4.114.075	0	-180.704	3.933.371
20JT	Manutenção, Modernização e Ampliação da Rede de Atendimento do Programa do Seguro-Desemprego no Âmbito do Sistema Nacional de Emprego - Sine	35.937.000	0	0	35.937.000
216H	Ajuda de Custo para Moradia ou Auxílio-Moradia a Agentes Públicos	1.156.364	0	-57.818	1.098.546
2553	Identificação da População por meio da Carteira de Trabalho e Previdência Social - CTPS	13.772.717	0	0	13.772.717
0643	Complemento da Atualização Monetária dos Recursos do Fundo de Garantia do Tempo de Serviço - FGTS (Lei Complementar nº 110, de 2001)	5.459.730.516	0	0	5.459.730.516
Total do Órgão:		90.299.963.018	18.980.000	-5.300.338	90.313.642.680
ÓRGÃO: 55 Ministério do Desenvolvimento Social					
2A65	Serviços de Proteção Social Especial de Média Complexidade	299.000.445	500.000	0	299.500.445

CONGRESSO NACIONAL - COMISSÃO MISTA DE PLANOS, ORÇAMENTOS PÚBLICOS E FISCALIZAÇÃO
Relatório Setorial - Proposta Orçamentária para 2018 - Alterações por Órgão/Ação

Orçamentos Fiscal e da Seguridade Social (em R\$ 1,00)

PROJETO(P) / ATIVIDADE(A) / OPERAÇÃO ESPECIAL(O)	PROPOSTA (A)	ACRÉSCIMOS (B)	CANCELAMENTOS (C)	REL. SETORIAL (D) = (A) + (B) - (C)	
SETOR 14 Trabalho, Previdência e Assistência Social					
8662 Concessão de Bolsa para Famílias com Crianças e Adolescentes Identificadas em Situação de Trabalho	A	2.000.000	0	0	2.000.000
2583 Processamento de Dados do Benefício de Prestação Continuada (BPC) e da Renda Mensal Vitalícia (RMV)	A	52.000.000	0	0	52.000.000
00IN Benefícios de Prestação Continuada (BPC) à Pessoa com Deficiência e da Renda Mensal Vitalícia (RMV) por Invalidez	O	31.125.480.976	0	0	31.125.480.976
2292 Serviço de Processamento de Dados de Benefícios Previdenciários	A	435.170.543	0	0	435.170.543
2798 Aquisição e Distribuição de Alimentos da Agricultura Familiar para Promoção da Segurança Alimentar e Nutricional	A	172.630.000	21.900.000	-8.556.500	185.973.500
0005 Sentenças Judiciais Transitadas em Julgado (Precatórios)	O	6.287.037.406	0	0	6.287.037.406
2A69 Serviços de Proteção Social Especial de Alta Complexidade	A	189.345.000	500.000	0	189.845.000
2000 Administração da Unidade	A	230.355.207	0	-6.111.418	224.243.789
0536 Benefícios e Pensões Indenizatórias Decorrentes de Legislação Especial e/ou Decisões Judiciais	O	829.971.792	0	0	829.971.792
6414 Sistema Nacional para Identificação e Seleção de Público-Alvo para os Programas Sociais do Governo Federal - Cadastro Único	A	13.672.593	0	-510.201	13.162.392
0181 Aposentadorias e Pensões Civis da União	O	4.929.696.902	0	0	4.929.696.902
000Q Contribuições a Organismos Internacionais sem Exigência de Programação Específica	O	170.000	0	0	170.000
8442 Transferência de Renda Diretamente às Famílias em Condição de Pobreza e Extrema Pobreza (Lei nº 10.836, de 2004)	A	28.200.000.000	0	0	28.200.000.000
8446 Serviço de Apoio à Gestão Descentralizada do Programa Bolsa Família	A	465.690.000	0	0	465.690.000
4641 Publicidade de Utilidade Pública	A	10.000.000	0	-2.500.000	7.500.000
2015 Funcionamento do Conselho de Recursos do Seguro Social	A	23.405.765	0	-1.013.430	22.392.335
2562 Auditoria Preventiva e Corretiva em Rotinas, Procedimentos e Processos	A	7.000.000	0	0	7.000.000
20GN Educação Previdenciária e Financeira	A	815.000	0	0	815.000
0625 Sentenças Judiciais Transitadas em Julgado de Pequeno Valor	O	8.181.000.000	0	0	8.181.000.000
4923 Produção e Disseminação de Informação e Conhecimento para Gestão de Políticas de Desenvolvimento Social	A	5.623.500	0	-131.175	5.492.325
2294 Defesa Judicial da Previdência Social Básica	A	30.000.000	0	0	30.000.000
218V Promoção do Desenvolvimento Humano nos Diferentes Ciclos de Vida	A	14.400.118	0	-520.006	13.880.112
2564 Gestão de Cadastros para a Previdência Social	A	134.802.457	0	0	134.802.457
8458 Apoio à Agricultura Urbana	A	2.000.000	0	-50.000	1.950.000
4405 Teleatendimento Previdenciário	A	140.000.000	0	0	140.000.000
8948 Apoio a Tecnologias Sociais de Acesso à Água para Consumo Humano e Produção de Alimentos na Zona Rural	A	20.000.000	1.500.000	-299.884	21.200.116
2B31 Estruturação da Rede de Serviços de Proteção Social Especial	A	1.000.000	48.575.146	0	49.575.146
20IY Promoção Internacional de Políticas e Ações de Desenvolvimento Social e Combate à Fome	A	2.216.596	0	-84.842	2.131.754
216H Ajuda de Custo para Moradia ou Auxílio-Moradia a Agentes Públicos	A	1.045.759	0	-42.288	1.003.471
20TR Apoio Financeiro Suplementar à Manutenção da Educação Infantil	A	7.320.000	0	-366.000	6.954.000
4572 Capacitação de Servidores Públicos Federais em Processo de Qualificação e Requalificação	A	11.013.043	0	-20.902	10.992.141
09HB Contribuição da União, de suas Autarquias e Fundações para o Custeio do Regime de Previdência dos Servidores Públicos Federais	O	1.108.653.020	0	0	1.108.653.020
0E81 Benefícios Previdenciários Urbanos	O	451.725.323.034	0	0	451.725.323.034
2784 Promoção do Consumo de Alimentos Adequados e Saudáveis	A	1.400.000	0	-70.000	1.330.000
2792 Distribuição de Alimentos a Grupos Populacionais Tradicionais e Específicos	A	27.370.000	0	-1.368.500	26.001.500
116V Instalação de Unidades de Funcionamento do INSS	P	0	3.250.000	0	3.250.000
2A60 Serviços de Proteção Social Básica	A	910.965.055	500.000	0	911.465.055
20IT Aperfeiçoamento da disseminação de informações do PBF e do Cadastro Único.	A	6.520.000	0	-326.000	6.194.000
009K Complementação de Aposentadorias e Pensões da Extinta RFFSA	O	669.682.560	0	0	669.682.560
8893 Apoio à Organização, à Gestão e à Vigilância Social no Território, no âmbito do Sistema Único de Assistência Social - SUAS	A	104.082.000	0	-804.100	103.277.900
20V5 Ações Complementares de Proteção Social Básica	A	10.000.000	0	0	10.000.000
217M Desenvolvimento Integral na Primeira Infância – Criança Feliz	A	600.000.000	0	-29.900.000	570.100.000
009W Compensação Previdenciária	O	3.417.129.534	0	0	3.417.129.534
4907 Ouvidoria Geral do Desenvolvimento Social	A	17.114.227	0	-855.711	16.258.516
20GG Promoção da Inclusão Produtiva de Famílias em Situação de Pobreza	A	19.000.000	0	-750.000	18.250.000
8869 Reformas e Adaptações das Unidades do INSS	A	15.000.000	0	0	15.000.000
2589 Avaliação e Operacionalização do Benefício de Prestação Continuada da Assistência Social (BPC) e Manutenção da Renda Mensal Vitalícia (RMV)	A	7.000.000	0	0	7.000.000
212B Benefícios Obrigatórios aos Servidores Civis, Empregados, Militares e seus Dependentes	A	268.647.108	0	0	268.647.108
2004 Assistência Médica e Odontológica aos Servidores Civis, Empregados, Militares e seus Dependentes	A	208.534.836	0	0	208.534.836
20TP Ativos Civis da União	A	5.143.648.680	0	0	5.143.648.680
8426 Desmobilização de Imóveis Não-operacionais do INSS	A	815.000	0	0	815.000
8249 Funcionamento dos Conselhos de Assistência Social	A	4.644.349	0	-224.717	4.419.632
20GD Inclusão Produtiva Rural	A	32.292.800	800.000	-1.539.640	31.553.160
2B30 Estruturação da Rede de Serviços de Proteção Social Básica	A	1.000.000	48.906.917	0	49.906.917
2593 Funcionamento das Unidades Descentralizadas da Previdência Social	A	847.547.000	474.492	-88.337	847.933.155
00H5 Benefícios de Prestação Continuada (BPC) à Pessoa Idosa e da Renda Mensal Vitalícia (RMV) por Idade	O	23.863.817.099	0	0	23.863.817.099

CONGRESSO NACIONAL - COMISSÃO MISTA DE PLANOS, ORÇAMENTOS PÚBLICOS E FISCALIZAÇÃO
 Relatório Setorial - Proposta Orçamentária para 2018 - Alterações por Órgão/Ação

Orçamentos Fiscal e da Seguridade Social (em R\$ 1,00)

PROJETO(P)/ATIVIDADE(A)/OPERAÇÃO ESPECIAL(O)		PROPOSTA (A)	ACRÉSCIMOS (B)	CANCELAMENTOS (C)	REL. SETORIAL (D)=(A)+(B)-(C)	
SETOR 14 Trabalho, Previdência e Assistência Social						
20HT	Sistema Nacional de Informações de Registro Civil - SIRC	A	1.000.000	0	0	1.000.000
2591	Reconhecimento de Direitos de Benefícios Previdenciários	A	26.648.481	0	0	26.648.481
2151	Consolidação da Implantação do Sistema Nacional de Segurança Alimentar e Nutricional - SISAN	A	13.963.750	5.950.000	-443.403	19.470.347
20HR	Gestão da Informação Corporativa na Previdência Social	A	815.000	0	0	815.000
0E82	Benefícios Previdenciários Rurais	O	128.108.156.913	0	0	128.108.156.913
2585	Serviço de Reabilitação Profissional	A	18.351.519	0	0	18.351.519
2563	Gestão da Melhoria Contínua	A	5.705.000	0	0	5.705.000
Total do Órgão:			699.008.690.067	132.856.555	-56.577.054	699.084.969.568
Total do Setor:			789.357.223.577	151.836.555	-61.877.392	789.447.182.740

**ORÇAMENTOS FISCAL E DA
SEGURIDADE SOCIAL**

**ALTERAÇÕES POR
ÓRGÃO/UNIDADE ORÇAMENTÁRIA**

CONGRESSO NACIONAL - COMISSÃO MISTA DE PLANOS, ORÇAMENTOS PÚBLICOS E FISCALIZAÇÃO

Relatório Setorial - Proposta Orçamentária para 2018 - Alterações por Órgão/Unidade Orçamentária

Orçamentos Fiscal e da Seguridade Social (em R\$ 1,00)

UNIDADE ORÇAMENTÁRIA		PROPOSTA (A)	ACRÉSCIMOS (B)	CANCELAMENTOS (C)	REL. SETORIAL (D)=(A)+(B)-(C)
SETOR 14 Trabalho, Previdência e Assistência Social					
ÓRGÃO: 25 Ministério da Fazenda					
25206	PREVIC	48.570.492	0	0	48.570.492
Total do Órgão:		48.570.492	0	0	48.570.492
ÓRGÃO: 40 Ministério do Trabalho					
40203	Fundacentro	118.884.132	0	-1.050.051	117.834.081
40101	M.Trabalho - Adm.Direta	9.073.607.467	6.060.000	-4.250.287	9.075.417.180
40901	FAT	81.107.471.419	12.920.000	0	81.120.391.419
Total do Órgão:		90.299.963.018	18.980.000	-5.300.338	90.313.642.680
ÓRGÃO: 55 Ministério do Desenvolvimento Social					
55201	Inst Nacional do Seguro Social	15.317.418.375	3.724.492	-88.337	15.321.054.530
55101	M.do Des.Social - Adm. Dir.	29.906.799.868	30.150.000	-56.488.717	29.880.461.151
55902	F. Regime Geral Prev. Social	596.268.399.679	0	0	596.268.399.679
55901	FNAS	57.516.072.145	98.982.063	0	57.615.054.208
Total do Órgão:		699.008.690.067	132.856.555	-56.577.054	699.084.969.568
Total do Setor:		789.357.223.577	151.836.555	-61.877.392	789.447.182.740

**ORÇAMENTOS FISCAL E DA
SEGURIDADE SOCIAL**

ALTERAÇÕES POR FONTE DE RECURSOS

CONGRESSO NACIONAL - COMISSÃO MISTA DE PLANOS, ORÇAMENTOS PÚBLICOS E FISCALIZAÇÃO

Relatório Setorial - Proposta Orçamentária para 2018 - Alterações por Fonte de Recursos

Orçamentos Fiscal e da Seguridade Social (em R\$ 1,00)

FONTE DE RECURSOS		PROPOSTA (A)	ACRÉSCIMOS (B)	CANCELAMENTOS (C)	REL. SETORIAL (D)=(A)+(B)-(C)
SETOR 14 Trabalho, Previdência e Assistência Social					
169	Contribuição Patronal para o Plano de Seguridade Social do Servidor Público	1.257.732.673	0	0	1.257.732.673
188	Remuneração das Disponibilidades do Tesouro Nacional	91.583.102.282	0	0	91.583.102.282
100	Recursos Ordinários	22.823.425.538	151.636.555	-20.530.735	22.954.531.358
250	Recursos Próprios Não-Financeiros	1.423.890.525	0	0	1.423.890.525
956	Contribuição do Servidor para o Plano de Seguridade Social do Servidor Público - CONDICIONADOS	144.202.644	0	0	144.202.644
153	Contribuição para Financiamento da Seguridade Social - COFINS	89.526.746.269	0	0	89.526.746.269
144	Títulos de Responsabilidade do Tesouro Nacional - Outras Aplicações	61.026.704.073	0	0	61.026.704.073
139	Alienação de Bens Apreendidos	75.185.080	0	0	75.185.080
184	Contribuições sobre a Remuneração Devida ao Trabalhador e Relativa à Despedida de Empregado sem Justa Causa	3.821.811.361	0	0	3.821.811.361
156	Contribuição do Servidor para o Plano de Seguridade Social do Servidor Público	893.852.998	0	0	893.852.998
148	Operações de Crédito Externas - em Moeda	9.753.746	0	0	9.753.746
154	Recursos do Regime Geral de Previdência Social	382.601.857.713	0	0	382.601.857.713
163	Recursos Próprios Decorrentes da Alienação de Bens e Direitos do Patrimônio Público	6.076	0	0	6.076
180	Recursos Próprios Financeiros	36.431.406.458	0	0	36.431.406.458
151	Contribuição Social sobre o Lucro Líquido das Pessoas Jurídicas	29.178.307.580	200.000	-41.346.657	29.137.160.923
954	Recursos do Regime Geral de Previdência Social - CONDICIONADOS	8.370.939.980	0	0	8.370.939.980
280	Recursos Próprios Financeiros	14.834.524	0	0	14.834.524
150	Recursos Próprios Não-Financeiros	1.680.107.320	0	0	1.680.107.320
176	Outras Contribuições Sociais	475.490.510	0	0	475.490.510
194	Doações para o Combate à Fome	2.311	0	0	2.311
140	Contribuições para os Programas PIS/PASEP	45.027.572.985	0	0	45.027.572.985
969	Contribuição Patronal para o Plano de Seguridade Social do Servidor Público - CONDICIONADOS	155.509.915	0	0	155.509.915
181	Recursos de Convênios	30.000.000	0	0	30.000.000
118	Contribuições sobre Concursos de Prognósticos	563.628.092	0	0	563.628.092
186	Recursos Vinculados a Aplicações em Políticas Públicas Específicas	11.546.914.344	0	0	11.546.914.344
174	Taxas e Multas pelo Exercício do Poder de Polícia e Multas Provenientes de Processos Judiciais	694.232.861	0	0	694.232.861
263	Recursos Próprios Decorrentes da Alienação de Bens e Direitos do Patrimônio Público	5.719	0	0	5.719
Total do Setor:		789.357.223.577	151.836.555	-61.877.392	789.447.182.740

**ORÇAMENTOS FISCAL E DA
SEGURIDADE SOCIAL**

**ALTERAÇÕES POR GRUPO DE
NATUREZA DE DESPESA**

CONGRESSO NACIONAL - COMISSÃO MISTA DE PLANOS, ORÇAMENTOS PÚBLICOS E FISCALIZAÇÃO

Relatório Setorial - Proposta Orçamentária para 2018 - Alterações por Grupo de Natureza de Despesa - GND

Orçamentos Fiscal e da Seguridade Social (em R\$ 1,00)

Grupo de Natureza de Despesa - GND	PROPOSTA (A)	ACRÉSCIMOS (B)	CANCELAMENTOS (C)	REL. SETORIAL (D)=(A)+(B)-(C)
SETOR 14 Trabalho, Previdência e Assistência Social				
1 Pessoal e Encargos Sociais	16.023.125.464	0	0	16.023.125.464
5 Inversões Financeiras	17.966.613.122	0	0	17.966.613.122
3 Outras Despesas Correntes	755.234.401.653	70.534.806	-61.777.392	755.243.159.067
4 Investimentos	133.083.338	81.301.749	-100.000	214.285.087
Total do Setor:	789.357.223.577	151.836.555	-61.877.392	789.447.182.740

**ORÇAMENTOS FISCAL E DA
SEGURIDADE SOCIAL**

ALTERAÇÕES POR PROGRAMA

CONGRESSO NACIONAL - COMISSÃO MISTA DE PLANOS, ORÇAMENTOS PÚBLICOS E FISCALIZAÇÃO

Relatório Setorial - Proposta Orçamentária para 2018 - Alterações por Programa

PROGRAMA	Orçamentos Fiscal e da Seguridade Social (em R\$ 1,00)			
	PROPOSTA (A)	ACRÉSCIMOS (B)	CANCELAMENTOS (C)	REL. SETORIAL (D)=(A)+(B)-(C)
SETOR 14 Trabalho, Previdência e Assistência Social				
0910 Operações Especiais: Gestão da Participação em Organismos e Entidades Nacionais e Internacionais	210.000	0	0	210.000
0089 Previdência de Inativos e Pensionistas da União	6.759.808.895	0	0	6.759.808.895
2061 Previdência Social	584.946.617.837	3.724.492	-1.101.767	584.949.240.562
2131 Programa de Gestão e Manutenção do Ministério do Trabalho	2.122.492.438	300.000	-2.552.598	2.120.239.840
2037 Consolidação do Sistema Único de Assistência Social (SUAS)	57.184.735.042	98.982.063	-31.448.823	57.252.268.282
2080 Educação de qualidade para todos	7.320.000	0	-366.000	6.954.000
0901 Operações Especiais: Cumprimento de Sentenças Judiciais	14.468.545.834	0	0	14.468.545.834
2083 Qualidade Ambiental	4.352.556	130.000	-210.077	4.272.479
2069 Segurança Alimentar e Nutricional	237.363.750	29.350.000	-10.788.287	255.925.463
2110 Programa de Gestão e Manutenção do Ministério da Fazenda	38.687.901	0	0	38.687.901
2012 Fortalecimento e Dinamização da Agricultura Familiar	32.292.800	800.000	-1.539.640	31.553.160
2122 Programa de Gestão e Manutenção do Ministério do Desenvolvimento Social	7.006.851.976	0	-9.746.336	6.997.105.640
0902 Operações Especiais: Financiamentos com Retorno	17.966.441.041	0	0	17.966.441.041
2019 Inclusão social por meio do Bolsa Família, do Cadastro Único e da articulação de políticas sociais	28.704.882.593	0	-1.586.201	28.703.296.392
2071 Promoção do Trabalho Decente e Economia Solidária	62.915.382.046	18.550.000	-2.537.663	62.931.394.383
0909 Operações Especiais: Outros Encargos Especiais	6.961.238.868	0	0	6.961.238.868
Total do Setor:	789.357.223.577	151.836.555	-61.877.392	789.447.182.740

**ORÇAMENTOS FISCAL E DA
SEGURIDADE SOCIAL**

**ALTERAÇÕES NA PROGRAMAÇÃO POR
UNIDADE ORÇAMENTÁRIA**

CONGRESSO NACIONAL - COMISSÃO MISTA DE PLANOS, ORÇAMENTOS PÚBLICOS E FISCALIZAÇÃO

Relatório Setorial - Proposta Orçamentária para 2018 - Alterações na Progamação por Unidade Orçamentária

Orçamentos Fiscal e da Seguridade Social (em R\$ 1,00)

FUNCIONAL/ PROGRAMÁTICA	SEQ.	DESCRIÇÃO DA AÇÃO + SUBTÍTULO	E S F	I U E	F T D	G N D	M A P	R P	PROPOSTA (A)	ACRÉSCIMOS (B)	CANCELAMENTOS (C)	REL. SETORIAL (D)=(A)+(B)-(C)
SETOR: 14		Trabalho, Previdência e Assistência Social										
		<i>Unidade Orçamentária</i>										
		<i>25206 PREVIC</i>										
0089		Previdência de Inativos e Pensionistas da União							910.000	0	0	910.000
09.272	0089.0181.0001	001203 Aposentadorias e Pensões Cíveis da União - Nacional	2	0	169	1	90	1	809.866	0	0	809.866
			2	0	969	1	90	1	100.134	0	0	100.134
0910		Operações Especiais: Gestão da Participação em Organismos e Entidades Nacionais e Internacionais							40.000	0	0	40.000
28.846	0910.000Q.0002	001204 Contribuições a Organismos Internacionais sem Exigência de Programação Específica - No Exterior	2	0	174	3	80	2	40.000	0	0	40.000
2061		Previdência Social							8.932.591	0	0	8.932.591
09.125	2061.2592.0001	001209 Autorização, Monitoramento e Fiscalização das Entidades Fechadas de Previdência Complementar - Nacional	2	0	174	4	90	2	100.000	0	0	100.000
			2	0	174	3	90	2	5.985.220	0	0	5.985.220
09.183	2061.20HR.0001	001207 Gestão da Informação Corporativa na Previdência Social - Nacional	2	0	174	3	90	2	1.067.500	0	0	1.067.500
09.273	2061.20EL.0001	001206 Funcionamento dos Escritórios Regionais da PREVIC - Nacional	2	0	174	4	90	2	135.000	0	0	135.000
			2	0	174	3	90	2	1.615.086	0	0	1.615.086
09.273	2061.212S.0001	001208 Sustentabilidade e Fomento do Regime de Previdência Complementar - Nacional	2	0	174	3	90	2	29.785	0	0	29.785
2110		Programa de Gestão e Manutenção do Ministério da Fazenda							38.687.901	0	0	38.687.901
09.122	2110.20TP.0001	001212 Ativos Cíveis da União - Nacional	2	0	100	1	90	1	9.838.037	0	0	9.838.037
			2	0	174	1	90	1	11.193.338	0	0	11.193.338
09.122	2110.2000.0001	001210 Administração da Unidade - Nacional	2	0	174	3	91	2	740.174	0	0	740.174
			2	0	174	3	90	2	12.731.504	0	0	12.731.504
09.122	2110.216H.0001	001214 Ajuda de Custo para Moradia ou Auxílio-Moradia a Agentes Públicos - Nacional	2	0	174	3	90	2	204.486	0	0	204.486
09.128	2110.4572.0001	001215 Capacitação de Servidores Públicos Federais em Processo de Qualificação e Requalificação - Nacional	2	0	174	3	80	2	14.000	0	0	14.000
			2	0	174	3	91	2	8.000	0	0	8.000
			2	0	174	3	90	2	278.000	0	0	278.000
09.301	2110.2004.0053	001211 Assistência Médica e Odontológica aos Servidores Cíveis, Empregados, Militares e seus Dependentes - No Distrito Federal	2	0	100	3	90	1	90.792	0	0	90.792
			2	0	174	3	90	1	272.376	0	0	272.376
09.331	2110.212B.0053	001213 Benefícios Obrigatórios aos Servidores Cíveis, Empregados, Militares e seus Dependentes - No Distrito Federal	2	0	100	3	90	1	186.765	0	0	186.765
			2	0	174	3	90	1	560.295	0	0	560.295
09.846	2110.09HB.0001	001216 Contribuição da União, de suas Autarquias e Fundações para o Custeio do Regime de Previdência dos Servidores Públicos Federais - Nacional	2	0	174	1	91	0	1.927.600	0	0	1.927.600
			2	0	100	1	91	0	642.534	0	0	642.534
TOTAL DA UO:									48.570.492	0	0	48.570.492

CONGRESSO NACIONAL - COMISSÃO MISTA DE PLANOS, ORÇAMENTOS PÚBLICOS E FISCALIZAÇÃO

Relatório Setorial - Proposta Orçamentária para 2018 - Alterações na Progamação por Unidade Orçamentária

Orçamentos Fiscal e da Seguridade Social (em R\$ 1,00)

FUNCIONAL/ PROGRAMÁTICA	SEQ.	DESCRIÇÃO DA AÇÃO + SUBTÍTULO	E S F	I U T	F N E	G N D	M A	R P	PROPOSTA (A)	ACRÉSCIMOS (B)	CANCELAMENTOS (C)	REL. SETORIAL (D)=(A)+(B)-(C)
SETOR: 14		Trabalho, Previdência e Assistência Social										
		<i>Unidade Orçamentária</i>										
		40101 M.Trabalho - Adm.Direta										
0089		Previdência de Inativos e Pensionistas da União							1.794.101.993	0	0	1.794.101.993
09.272	0089.0181.0001	001981 Aposentadorias e Pensões Cíveis da União - Nacional	2	0	156	1	90	1	227.193.986	0	0	227.193.986
			2	0	969	1	90	1	29.260.611	0	0	29.260.611
			2	0	169	1	90	1	236.653.893	0	0	236.653.893
			2	0	956	1	90	1	36.652.530	0	0	36.652.530
			2	0	100	1	90	1	1.141.474.773	0	0	1.141.474.773
			2	0	174	1	90	1	122.866.200	0	0	122.866.200
0909		Operações Especiais: Outros Encargos Especiais							5.461.584.516	0	0	5.461.584.516
28.846	0909.000M.0001	001982 Indenização a Servidores em Exercício em Localidades de Fronteira (Lei nº 12.855, de 2013) - Nacional	1	0	100	3	90	1	1.854.000	0	0	1.854.000
28.846	0909.0643.0001	001983 Complemento da Atualização Monetária dos Recursos do Fundo de Garantia do Tempo de Serviço - FGTS (Lei Complementar nº 110, de 2001) - Nacional	1	0	100	3	90	1	1.637.919.155	0	0	1.637.919.155
			1	0	184	3	90	1	3.821.811.361	0	0	3.821.811.361
2071		Promoção do Trabalho Decente e Economia Solidária							83.339.601	5.930.000	-2.487.161	86.782.440
11.125	2071.20YU.0001	001984 Fiscalização de Obrigações Trabalhistas e Inspeção em Segurança e Saúde no Trabalho - Nacional	1	0	181	3	90	2	22.000.000	0	0	22.000.000
			1	0	181	4	90	2	8.000.000	0	0	8.000.000
			1	0	163	4	90	2	6.076	0	0	6.076
			1	0	100	4	90	2	1.493.124	0	0	1.493.124
			1	0	100	3	90	2	43.500.800	0	-2.175.040	41.325.760
11.128	2071.20YV.0001	001985 Democratização das Relações de Trabalho - Nacional	1	0	100	3	90	2	542.113	0	-27.106	515.007
11.333	2071.2599.0001	001987 Formulação, Articulação e Execução da Política Laboral de Imigração e Emigração - Nacional	1	0	100	3	90	2	1.150.044	0	-57.502	1.092.542
11.334	2071.215F.0001	001986 Fomento e Fortalecimento da Economia Solidária - Nacional	1	0	100	3	90	2	1.958.591	0	-97.930	1.860.661
			1	0	100	4	90	2	0	500.000	0	500.000
			1	0	100	3	40	2	668.235	0	-33.412	634.823
			1	0	100	3	50	2	1.486.002	0	-74.300	1.411.702
			1	0	100	4	50	2	2.097.200	0	0	2.097.200
			1	0	100	3	30	2	437.416	0	-21.871	415.545
11.334	2071.215F.0014	022295 Fomento e Fortalecimento da Economia Solidária - No Estado de Roraima	1	0	100	4	50	6	0	1.000.000	0	1.000.000
11.334	2071.215F.0021	022007 Fomento e Fortalecimento da Economia Solidária - No Estado do Maranhão	1	0	100	3	99	6	0	250.000	0	250.000
			1	0	100	4	99	6	0	250.000	0	250.000
11.334	2071.215F.0026	021099 Fomento e Fortalecimento da Economia Solidária - No Estado de Pernambuco	1	0	100	3	30	6	0	500.000	0	500.000
11.334	2071.215F.0027	021938 Fomento e Fortalecimento da Economia Solidária - No Estado de Alagoas	1	0	100	3	99	6	0	100.000	0	100.000
11.334	2071.215F.0029	021035 Fomento e Fortalecimento da Economia Solidária - No Estado da Bahia	1	0	100	4	99	6	0	400.000	0	400.000
			1	0	100	3	99	6	0	300.000	0	300.000
11.334	2071.215F.0031	020274 Fomento e Fortalecimento da Economia Solidária - No Estado de Minas Gerais	1	0	100	4	99	6	0	200.000	0	200.000
11.334	2071.215F.0032	021149 Fomento e Fortalecimento da Economia Solidária - No Estado do Espírito Santo	1	0	100	3	50	6	0	100.000	0	100.000
			1	0	100	3	99	6	0	130.000	0	130.000
			1	0	100	3	40	6	0	100.000	0	100.000

SISTEMA DE APOIO À ELABORAÇÃO DA LEI ORÇAMENTÁRIA - SELOR (setorial rel017)

Emissão: 30-11-17 19:29:14

Página 3 de 24

ESTE DEMONSTRATIVO PODE INCLUIR ALTERAÇÕES DECORRENTES DE EMENDAS DO RELATOR GERAL CONSTANTES DO DEMONSTRATIVO SELOR (setorial rel018)

Esfera: 1-Fiscal 2-Seguridade Social 3-Inv. Estatais. IU(Identificador de Uso): 0-no país 1-Contrapartida para o BIRD 2-Contrapartida para o BID 3-Outras Contrapartidas 4-No Exterior

GND(Grupo Natureza Despesa): 1-Pessoal e Encargos Sociais 2-Juros e Encargos 3-Outras Desp. Correntes 4-Investimentos 5-Inversões Financeiras 6-Amort. da Dívida 9-Reserva de Contingência

Mod. de Aplicação: 30-Estados/DF 40-Municípios 50-Entidade Privada 90-União 99-a definir RP(Tipo de Despesa para fins de apuração do Resultado Primário): 0-Financeira 1-Primária Obrigatória 2-Primária Discricionária

CONGRESSO NACIONAL - COMISSÃO MISTA DE PLANOS, ORÇAMENTOS PÚBLICOS E FISCALIZAÇÃO

Relatório Setorial - Proposta Orçamentária para 2018 - Alterações na Progamação por Unidade Orçamentária

Orçamentos Fiscal e da Seguridade Social (em R\$ 1,00)

FUNCIONAL/ PROGRAMÁTICA	SEQ.	DESCRIÇÃO DA AÇÃO + SUBTÍTULO	E S F	I U E	F T E	G N D	M A	R P	PROPOSTA (A)	ACRÉSCIMOS (B)	CANCELAMENTOS (C)	REL. SETORIAL (D)=(A)+(B)-(C)
SETOR: 14 Trabalho, Previdência e Assistência Social												
<i>Unidade Orçamentária 40101 M.Trabalho - Adm.Direta</i>												
11.334	2071.215F.0035	020979 Fomento e Fortalecimento da Economia Solidária - No Estado de São Paulo	1	0	100	4	40	6	0	100.000	0	100.000
			1	0	100	3	40	6	0	50.000	0	50.000
			1	0	100	3	50	6	0	100.000	0	100.000
			1	0	100	4	99	6	0	300.000	0	300.000
11.334	2071.215F.0043	020583 Fomento e Fortalecimento da Economia Solidária - No Estado do Rio Grande do Sul	1	0	100	3	50	6	0	300.000	0	300.000
			1	0	100	4	40	6	0	100.000	0	100.000
11.334	2071.215F.0166	021348 Fomento e Fortalecimento da Economia Solidária - No Município de Rio Branco - AC	1	0	100	4	40	6	0	200.000	0	200.000
11.334	2071.215F.3226	021813 Fomento e Fortalecimento da Economia Solidária - No Município de Ibirapu - ES	1	0	100	4	40	6	0	400.000	0	400.000
11.334	2071.215F.3290	020926 Fomento e Fortalecimento da Economia Solidária - No Município de Campos dos Goytacazes - RJ	1	0	100	3	40	6	0	250.000	0	250.000
11.334	2071.215F.3341	021166 Fomento e Fortalecimento da Economia Solidária - No Município do Rio de Janeiro - RJ	1	0	100	3	50	6	0	200.000	0	200.000
11.334	2071.215F.7002	022952 Fomento e Fortalecimento da Economia Solidária - União dos Moradores da Parte Norte de Santa Margarida - No Estado do Rio de Janeiro	1	0	100	3	99	6	0	100.000	0	100.000
2083	Qualidade Ambiental								4.352.556	130.000	-210.077	4.272.479
11.334	2083.8274.0001	001988 Fomento para a Organização e o Desenvolvimento de Empreendimentos Econômicos Solidários de Catadores Atuantes com Resíduos Sólidos - Nacional	1	0	100	3	50	2	2.962.000	0	-148.100	2.813.900
			1	0	100	4	30	2	151.012	0	0	151.012
			1	0	100	3	30	2	1.239.544	0	-61.977	1.177.567
11.334	2083.8274.0032	021727 Fomento para a Organização e o Desenvolvimento de Empreendimentos Econômicos Solidários de Catadores Atuantes com Resíduos Sólidos - No Estado do Espírito Santo	1	0	100	4	99	6	0	130.000	0	130.000
2131	Programa de Gestão e Manutenção do Ministério do Trabalho								1.730.228.801	0	-1.553.049	1.728.675.752
04.122	2131.20TP.0001	001991 Ativos Cívicos da União - Nacional	1	0	100	1	90	1	883.948.450	0	0	883.948.450
			1	0	174	1	90	1	469.667.000	0	0	469.667.000
04.122	2131.2000.0001	001989 Administração da Unidade - Nacional	1	0	100	3	90	2	26.400.539	0	-1.320.027	25.080.512
04.122	2131.216H.0001	001993 Ajuda de Custo para Moradia ou Auxílio-Moradia a Agentes Públicos - Nacional	1	0	100	3	90	2	1.046.364	0	-52.318	994.046
04.128	2131.4572.0001	001994 Capacitação de Servidores Públicos Federais em Processo de Qualificação e Requalificação - Nacional	1	0	100	3	90	2	3.614.075	0	-180.704	3.433.371
			1	0	100	3	91	2	500.000	0	0	500.000
04.301	2131.2004.0001	001990 Assistência Médica e Odontológica aos Servidores Cívicos, Empregados, Militares e seus Dependentes - Nacional	2	0	100	3	90	1	34.193.998	0	0	34.193.998
04.331	2131.212B.0001	001992 Benefícios Obrigatórios aos Servidores Cívicos, Empregados, Militares e seus Dependentes - Nacional	1	0	100	3	90	1	53.395.764	0	0	53.395.764
04.846	2131.09HB.0001	001995 Contribuição da União, de suas Autarquias e Fundações para o Custeio do Regime de Previdência dos Servidores Públicos Federais - Nacional	1	0	100	1	91	0	257.462.611	0	0	257.462.611
TOTAL DA UO:									9.073.607.467	6.060.000	-4.250.287	9.075.417.180

CONGRESSO NACIONAL - COMISSÃO MISTA DE PLANOS, ORÇAMENTOS PÚBLICOS E FISCALIZAÇÃO

Relatório Setorial - Proposta Orçamentária para 2018 - Alterações na Progamação por Unidade Orçamentária

Orçamentos Fiscal e da Seguridade Social (em R\$ 1,00)

FUNCIONAL/ PROGRAMÁTICA	SEQ.	DESCRIÇÃO DA AÇÃO + SUBTÍTULO	E S F	I U E	F T D	G N D	M A	R P	PROPOSTA (A)	ACRÉSCIMOS (B)	CANCELAMENTOS (C)	REL. SETORIAL (D)=(A)+(B)-(C)
SETOR: 14		Trabalho, Previdência e Assistência Social										
		<i>Unidade Orçamentária</i>										
		4023 Fundacentro										
0089		Previdência de Inativos e Pensionistas da União							35.100.000	0	0	35.100.000
09.272	0089.0181.0035	001996 Aposentadorias e Pensões Cíveis da União - No Estado de São Paulo	2	0	169	1	90	1	9.019.111	0	0	9.019.111
			2	0	100	1	90	1	17.964.554	0	0	17.964.554
			2	0	156	1	90	1	6.028.608	0	0	6.028.608
			2	0	956	1	90	1	972.577	0	0	972.577
			2	0	969	1	90	1	1.115.150	0	0	1.115.150
0901		Operações Especiais: Cumprimento de Sentenças Judiciais							508.428	0	0	508.428
28.846	0901.0005.0035	001997 Sentenças Judiciais Transitadas em Julgado (Precatórios) - No Estado de São Paulo	1	0	100	1	90	1	508.428	0	0	508.428
2071		Promoção do Trabalho Decente e Economia Solidária							3.800.000	0	-50.502	3.749.498
11.571	2071.20YW.0001	001998 Produção e Difusão de Conhecimentos que Contribuam para a Promoção de Segurança, Saúde dos Trabalhadores e Subsídios Políticas Públicas no Campo do Trabalho - Nacional	1	0	280	3	90	2	1.789.969	0	0	1.789.969
			1	0	280	4	90	2	1.000.000	0	0	1.000.000
			1	0	100	3	90	2	1.010.031	0	-50.502	959.529
2131		Programa de Gestão e Manutenção do Ministério do Trabalho							79.475.704	0	-999.549	78.476.155
11.122	2131.20TP.0035	002001 Ativos Cíveis da União - No Estado de São Paulo	1	0	100	1	90	1	44.145.254	0	0	44.145.254
11.122	2131.2000.0001	001999 Administração da Unidade - Nacional	1	0	100	3	91	2	425.000	0	0	425.000
			1	0	280	3	90	2	99.266	0	0	99.266
			1	0	100	3	90	2	19.880.971	0	-994.049	18.886.922
			1	0	250	3	90	2	164.691	0	0	164.691
			1	0	100	4	90	2	2.387.600	0	0	2.387.600
11.122	2131.216H.0001	002003 Ajuda de Custo para Moradia ou Auxílio-Moradia a Agentes Públicos - Nacional	1	0	100	3	90	2	110.000	0	-5.500	104.500
11.301	2131.2004.0035	002000 Assistência Médica e Odontológica aos Servidores Cíveis, Empregados, Militares e seus Dependentes - No Estado de São Paulo	2	0	100	3	90	1	630.984	0	0	630.984
11.331	2131.212B.0035	002002 Benefícios Obrigatórios aos Servidores Cíveis, Empregados, Militares e seus Dependentes - No Estado de São Paulo	1	0	100	3	90	1	1.819.788	0	0	1.819.788
11.846	2131.09HB.0035	002004 Contribuição da União, de suas Autarquias e Fundações para o Custeio do Regime de Previdência dos Servidores Públicos Federais - No Estado de São Paulo	1	0	100	1	91	0	9.812.150	0	0	9.812.150
TOTAL DA UO:									118.884.132	0	-1.050.051	117.834.081

CONGRESSO NACIONAL - COMISSÃO MISTA DE PLANOS, ORÇAMENTOS PÚBLICOS E FISCALIZAÇÃO

Relatório Setorial - Proposta Orçamentária para 2018 - Alterações na Progamação por Unidade Orçamentária

Orçamentos Fiscal e da Seguridade Social (em R\$ 1,00)

FUNCIONAL/ PROGRAMÁTICA	SEQ.	DESCRIÇÃO DA AÇÃO + SUBTÍTULO	E S F	I U T	F N E	G N D	M A	R P	PROPOSTA (A)	ACRÉSCIMOS (B)	CANCELAMENTOS (C)	REL. SETORIAL (D)=(A)+(B)-(C)
SETOR: 14		Trabalho, Previdência e Assistência Social										
		<i>Unidade Orçamentária</i>										
		40901 FAT										
0902		Operações Especiais: Financiamentos com Retorno							17.966.441.041	0	0	17.966.441.041
11.334	0902.0158.0001	002005 Financiamento de Programas de Desenvolvimento Econômico a Cargo do BNDES - Nacional	1	0	140	5	90	0	17.966.441.041	0	0	17.966.441.041
2071		Promoção do Trabalho Decente e Economia Solidária							62.828.242.445	12.620.000	0	62.840.862.445
11.123	2071.20Z3.0001	002010 Apoio Operacional ao Pagamento do Seguro-Desemprego e do Abono Salarial - Nacional	2	0	180	3	90	2	6.531.333	0	0	6.531.333
11.125	2071.4245.0001	002014 Classificação Brasileira de Ocupações - CBO - Nacional	2	0	180	3	90	2	712.716	0	0	712.716
11.126	2071.20YX.0001	002007 Cadastros Públicos na Área de Trabalho e Emprego - Nacional	2	0	180	3	90	2	14.000.000	0	0	14.000.000
11.126	2071.4741.0001	002015 Sistema de Integração das Ações de Emprego, Trabalho e Renda - Nacional	2	0	180	3	90	2	144.846.000	0	0	144.846.000
			2	0	180	4	90	2	10.962.667	0	0	10.962.667
11.126	2071.4767.0001	002016 Sistema de Informações sobre a Inspeção do Trabalho - SFIT - Nacional	2	0	180	3	90	2	2.500.000	0	0	2.500.000
11.331	2071.00H4.0001	002018 Seguro Desemprego - Nacional	2	0	180	3	90	1	17.913.433.466	0	0	17.913.433.466
			2	0	140	3	90	1	27.061.131.944	0	0	27.061.131.944
11.331	2071.0581.0001	002019 Abono Salarial - Nacional	2	0	176	3	90	1	475.490.510	0	0	475.490.510
			2	0	174	3	90	1	64.797.297	0	0	64.797.297
			2	0	150	3	90	1	773.787.701	0	0	773.787.701
			2	0	180	3	90	1	16.298.418.029	0	0	16.298.418.029
11.332	2071.2553.0001	002011 Identificação da População por meio da Carteira de Trabalho e Previdência Social - CTPS - Nacional	2	0	180	4	90	2	425.300	0	0	425.300
			2	0	180	3	90	2	13.347.417	0	0	13.347.417
11.333	2071.20JT.0001	002006 Manutenção, Modernização e Ampliação da Rede de Atendimento do Programa do Seguro-Desemprego no Âmbito do Sistema Nacional de Emprego - Sine - Nacional	2	0	180	3	40	2	9.000.000	0	0	9.000.000
			2	0	180	3	30	2	19.193.930	0	0	19.193.930
			2	0	180	4	30	2	6.743.070	0	0	6.743.070
			2	0	180	4	40	2	1.000.000	0	0	1.000.000
11.333	2071.20Z1.0001	002009 Qualificação Social e Profissional de Trabalhadores - Nacional	2	0	100	3	90	2	0	10.000.000	0	10.000.000
			2	0	180	3	90	2	6.000.000	0	0	6.000.000
11.333	2071.20Z1.0029	023237 Qualificação Social e Profissional de Trabalhadores - No Estado da Bahia	2	0	100	3	99	6	0	220.000	0	220.000
11.333	2071.20Z1.0031	023239 Qualificação Social e Profissional de Trabalhadores - No Estado de Minas Gerais	2	0	100	3	99	6	0	100.000	0	100.000
11.333	2071.20Z1.0032	023240 Qualificação Social e Profissional de Trabalhadores - No Estado do Espírito Santo	2	0	100	3	99	6	0	300.000	0	300.000
11.333	2071.20Z1.0035	023238 Qualificação Social e Profissional de Trabalhadores - No Estado de São Paulo	2	0	100	3	99	6	0	300.000	0	300.000
11.333	2071.20Z1.1392	023236 Qualificação Social e Profissional de Trabalhadores - No Município de Campina Grande - PB	2	0	100	3	99	6	0	100.000	0	100.000
11.334	2071.2B12.0001	002012 Fomento ao Desenvolvimento de Instituições de Microcrédito - Nacional	2	0	180	3	90	2	1.215.879	0	0	1.215.879
11.334	2071.2C43.0001	002013 Gestão Participativa do Fundo de Amparo ao Trabalhador - FAT - Nacional	2	0	180	3	90	2	2.511.727	0	0	2.511.727
			2	0	180	4	90	2	20.000	0	0	20.000
11.334	2071.8617.0001	002017 Controle, Monitoramento e Avaliação das Aplicações dos Depósitos Especiais do Fundo de Amparo ao Trabalhador - FAT - Nacional	2	0	180	3	90	2	658.892	0	0	658.892
11.571	2071.20YY.0001	002008 Estudos, Pesquisas e Geração de Informações sobre Trabalho, Emprego e Renda - Nacional	2	0	100	3	50	6	0	1.500.000	0	1.500.000

SISTEMA DE APOIO À ELABORAÇÃO DA LEI ORÇAMENTÁRIA - SELOR (setorial rel017)

Emissão: 30-11-17 19:29:14

Página 6 de 24

ESTE DEMONSTRATIVO PODE INCLUIR ALTERAÇÕES DECORRENTES DE EMENDAS DO RELATOR GERAL CONSTANTES DO DEMONSTRATIVO SELOR (setorial rel018)

Esfera: 1-Fiscal 2-Seguridade Social 3-Inv. Estatais. IU(Identificador de Uso): 0-no país 1-Contrapartida para o BIRD 2-Contrapartida para o BID 3-Outras Contrapartidas 4-No Exterior GND(Grupo Natureza Despesa): 1-Pessoal e Encargos Sociais 2-Juros e Encargos 3-Outras Desp. Correntes 4-Investimentos 5-Inversões Financeiras 6-Amort. da Dívida 9-Reserva de Contingência Mod. de Aplicação: 30-Estados/DF 40-Municípios 50-Entidade Privada 90-União 99-a definir RP(Tipo de Despesa para fins de apuração do Resultado Primário): 0-Financeira 1-Primária Obrigatória 2-Primária Discricionária

CONGRESSO NACIONAL - COMISSÃO MISTA DE PLANOS, ORÇAMENTOS PÚBLICOS E FISCALIZAÇÃO

Relatório Setorial - Proposta Orçamentária para 2018 - Alterações na Progamação por Unidade Orçamentária

Orçamentos Fiscal e da Seguridade Social (em R\$ 1,00)

FUNCIONAL/ PROGRAMÁTICA	SEQ.	DESCRIÇÃO DA AÇÃO + SUBTÍTULO	E S F	I U E	F T D	G N D	M A	R P	PROPOSTA (A)	ACRÉSCIMOS (B)	CANCELAMENTOS (C)	REL. SETORIAL (D)=(A)+(B)-(C)
SETOR: 14		Trabalho, Previdência e Assistência Social										
		<i>Unidade Orçamentária</i>										
									40901	FAT		
			2	0	180	3	50	2	1.514.567	0	0	1.514.567
			2	0	100	3	50	2	0	100.000	0	100.000
2131		Programa de Gestão e Manutenção do Ministério do Trabalho							312.787.933	300.000	0	313.087.933
11.122	2131.2000.0001	002020 Administração da Unidade - Nacional	2	0	180	3	91	2	5.000.000	0	0	5.000.000
			2	0	180	4	90	2	19.053.157	0	0	19.053.157
			2	0	180	3	90	2	102.767.776	0	0	102.767.776
11.122	2131.4815.0001	002021 Funcionamento das Unidades Descentralizadas - Nacional	2	0	180	3	90	2	175.703.588	0	0	175.703.588
			2	0	180	4	90	2	8.763.412	0	0	8.763.412
11.122	2131.4815.0025	021081 Funcionamento das Unidades Descentralizadas - No Estado da Paraíba	2	0	100	4	90	6	0	100.000	0	100.000
11.122	2131.4815.0026	021100 Funcionamento das Unidades Descentralizadas - No Estado de Pernambuco	2	0	100	4	90	6	0	100.000	0	100.000
11.122	2131.4815.1436	022953 Funcionamento das Unidades Descentralizadas - No Município de João Pessoa - PB	2	0	100	4	90	6	0	100.000	0	100.000
11.131	2131.4641.0001	008253 Publicidade de Utilidade Pública - Nacional	2	0	180	3	90	2	1.500.000	0	0	1.500.000
TOTAL DA UO:									81.107.471.419	12.920.000	0	81.120.391.419

CONGRESSO NACIONAL - COMISSÃO MISTA DE PLANOS, ORÇAMENTOS PÚBLICOS E FISCALIZAÇÃO

Relatório Setorial - Proposta Orçamentária para 2018 - Alterações na Progamação por Unidade Orçamentária

Orçamentos Fiscal e da Seguridade Social (em R\$ 1,00)

FUNCIONAL/ PROGRAMÁTICA	SEQ.	DESCRIÇÃO DA AÇÃO + SUBTÍTULO	E S F	I U T	F N E	G N D	M A	R P	PROPOSTA (A)	ACRÉSCIMOS (B)	CANCELAMENTOS (C)	REL. SETORIAL (D)=(A)+(B)-(C)
SETOR: 14		Trabalho, Previdência e Assistência Social										
		<i>Unidade Orçamentária</i>										
		<i>55101 M.do Des.Social - Adm. Dir.</i>										
0089		Previdência de Inativos e Pensionistas da União							156.000	0	0	156.000
09.272	0089.0181.0001	002676 Aposentadorias e Pensões Cíveis da União - Nacional	2	0	169	1	90	1	138.834	0	0	138.834
			2	0	969	1	90	1	17.166	0	0	17.166
0909		Operações Especiais: Outros Encargos Especiais							150.992	0	0	150.992
28.846	0909.0536.0053	002677 Benefícios e Pensões Indenizatórias Decorrentes de Legislação Especial e/ou Decisões Judiciais - No Distrito Federal	2	0	100	3	90	1	150.992	0	0	150.992
2012		Fortalecimento e Dinamização da Agricultura Familiar							32.292.800	800.000	-1.539.640	31.553.160
08.244	2012.20GD.0001	002678 Inclusão Produtiva Rural - Nacional	2	0	148	3	80	2	705.000	0	0	705.000
			2	0	151	3	90	2	30.792.800	0	-1.539.640	29.253.160
			2	1	151	3	80	2	795.000	0	0	795.000
08.244	2012.20GD.0026	022954 Inclusão Produtiva Rural - No Estado de Pernambuco	2	0	100	4	40	6	0	300.000	0	300.000
08.244	2012.20GD.0042	020039 Inclusão Produtiva Rural - No Estado de Santa Catarina	2	0	100	4	99	6	0	500.000	0	500.000
2019		Inclusão social por meio do Bolsa Família, do Cadastro Único e da articulação de políticas sociais							28.704.882.593	0	-1.586.201	28.703.296.392
08.126	2019.6414.0001	002681 Sistema Nacional para Identificação e Seleção de Público-Alvo para os Programas Sociais do Governo Federal - Cadastro Único - Nacional	2	0	151	3	90	2	10.204.026	0	-510.201	9.693.825
			2	0	148	4	90	2	306.465	0	0	306.465
			2	0	151	4	90	2	1.121.765	0	0	1.121.765
			2	1	151	4	90	2	345.588	0	0	345.588
			2	1	151	3	90	2	898.217	0	0	898.217
			2	0	148	3	90	2	796.532	0	0	796.532
08.244	2019.20GG.0001	002679 Promoção da Inclusão Produtiva de Famílias em Situação de Pobreza - Nacional	2	0	151	3	90	2	15.000.000	0	-750.000	14.250.000
			2	1	151	3	90	2	2.120.000	0	0	2.120.000
			2	0	148	3	90	2	1.880.000	0	0	1.880.000
08.244	2019.20IT.0001	002680 Aperfeiçoamento da disseminação de informações do PBF e do Cadastro Único. - Nacional	2	0	151	3	90	2	6.520.000	0	-326.000	6.194.000
08.244	2019.8442.0010	002682 Transferência de Renda Diretamente às Famílias em Condição de Pobreza e Extrema Pobreza (Lei nº 10.836, de 2004) - Na Região Norte	2	0	153	3	90	1	3.946.644.412	0	0	3.946.644.412
08.244	2019.8442.0020	002683 Transferência de Renda Diretamente às Famílias em Condição de Pobreza e Extrema Pobreza (Lei nº 10.836, de 2004) - Na Região Nordeste	2	0	153	3	90	1	10.629.026.191	0	0	10.629.026.191
			2	0	144	3	90	1	4.000.000.000	0	0	4.000.000.000
08.244	2019.8442.0030	002684 Transferência de Renda Diretamente às Famílias em Condição de Pobreza e Extrema Pobreza (Lei nº 10.836, de 2004) - Na Região Sudeste	2	0	153	3	90	1	6.657.350.800	0	0	6.657.350.800
08.244	2019.8442.0040	002685 Transferência de Renda Diretamente às Famílias em Condição de Pobreza e Extrema Pobreza (Lei nº 10.836, de 2004) - Na Região Sul	2	0	153	3	90	1	1.657.000.750	0	0	1.657.000.750
08.244	2019.8442.0050	002686 Transferência de Renda Diretamente às Famílias em Condição de Pobreza e Extrema Pobreza (Lei nº 10.836, de 2004) - Na Região Centro-Oeste	2	0	153	3	90	1	1.309.977.847	0	0	1.309.977.847
08.244	2019.8446.0001	002687 Serviço de Apoio à Gestão Descentralizada do Programa Bolsa Família - Nacional	2	0	151	3	41	1	369.663.777	0	0	369.663.777
			2	0	151	3	31	1	23.650.000	0	0	23.650.000

SISTEMA DE APOIO À ELABORAÇÃO DA LEI ORÇAMENTÁRIA - SELOR (setorial rel017)

Emissão: 30-11-17 19:29:14

Página 8 de 24

ESTE DEMONSTRATIVO PODE INCLUIR ALTERAÇÕES DECORRENTES DE EMENDAS DO RELATOR GERAL CONSTANTES DO DEMONSTRATIVO SELOR (setorial rel018)

Esfera: 1-Fiscal 2-Seguridade Social 3-Inv. Estatais. IU(Identificador de Uso): 0-no país 1-Contrapartida para o BIRD 2-Contrapartida para o BID 3-Outras Contrapartidas 4-No Exterior GND(Grupo Natureza Despesa): 1-Pessoal e Encargos Sociais 2-Juros e Encargos 3-Outras Desp. Correntes 4-Investimentos 5-Inversões Financeiras 6-Amort. da Dívida 9-Reserva de Contingência Mod. de Aplicação: 30-Estados/DF 40-Municípios 50-Entidade Privada 90-União 99-a definir RP(Tipo de Despesa para fins de apuração do Resultado Primário): 0-Financeira 1-Primária Obrigatória 2-Primária Discricionária

CONGRESSO NACIONAL - COMISSÃO MISTA DE PLANOS, ORÇAMENTOS PÚBLICOS E FISCALIZAÇÃO

Relatório Setorial - Proposta Orçamentária para 2018 - Alterações na Progamação por Unidade Orçamentária

Orçamentos Fiscal e da Seguridade Social (em R\$ 1,00)

FUNCIONAL/ PROGRAMÁTICA	SEQ.	DESCRIÇÃO DA AÇÃO + SUBTÍTULO	E S F	I U E	F T E	G N D	M A	R P	PROPOSTA (A)	ACRÉSCIMOS (B)	CANCELAMENTOS (C)	REL. SETORIAL (D)=(A)+(B)-(C)
SETOR: 14		Trabalho, Previdência e Assistência Social										
		<i>Unidade Orçamentária</i>										
			2	0	180	3	41	1	72.376.223	0	0	72.376.223
2037		Consolidação do Sistema Único de Assistência Social (SUAS)							639.126.467	0	-31.448.823	607.677.644
08.122	2037.8249.0001	002689 Funcionamento dos Conselhos de Assistência Social - Nacional	2	0	151	4	32	2	150.000	0	0	150.000
			2	0	151	3	90	2	4.494.349	0	-224.717	4.269.632
08.243	2037.217M.0001	002688 Desenvolvimento Integral na Primeira Infância – Criança Feliz - Nacional	2	0	148	3	80	2	940.000	0	0	940.000
			2	0	151	3	90	2	1.031.118	0	-51.556	979.562
			2	0	100	3	41	2	300.000.000	0	-15.000.000	285.000.000
			2	0	151	3	31	2	20.000.000	0	-1.000.000	19.000.000
			2	0	151	3	41	2	276.968.882	0	-13.848.444	263.120.438
			2	1	151	3	80	2	1.060.000	0	0	1.060.000
08.244	2037.218V.0001	008328 Promoção do Desenvolvimento Humano nos Diferentes Ciclos de Vida - Nacional	2	0	148	3	80	2	1.880.000	0	0	1.880.000
			2	0	100	3	90	2	4.607.945	0	-230.397	4.377.548
			2	0	151	3	90	2	5.792.173	0	-289.609	5.502.564
			2	1	151	3	80	2	2.120.000	0	0	2.120.000
08.244	2037.8893.0001	002690 Apoio à Organização, à Gestão e à Vigilância Social no Território, no âmbito do Sistema Único de Assistência Social - SUAS - Nacional	2	0	151	3	90	2	16.082.000	0	-804.100	15.277.900
			2	0	151	4	90	2	1.000.000	0	0	1.000.000
			2	1	151	3	90	2	1.590.000	0	0	1.590.000
			2	0	148	3	90	2	1.410.000	0	0	1.410.000
2061		Previdência Social							23.405.765	0	-1.013.430	22.392.335
09.122	2061.2015.0001	002691 Funcionamento do Conselho de Recursos do Seguro Social - Nacional	2	0	151	3	91	2	3.137.158	0	0	3.137.158
			2	0	151	3	90	2	20.268.607	0	-1.013.430	19.255.177
2069		Segurança Alimentar e Nutricional							237.363.750	29.350.000	-10.788.287	255.925.463
08.244	2069.2792.0001	002694 Distribuição de Alimentos a Grupos Populacionais Tradicionais e Específicos - Nacional	2	0	151	3	90	2	27.370.000	0	-1.368.500	26.001.500
08.306	2069.215L.0001	002692 Consolidação da Implantação do Sistema Nacional de Segurança Alimentar e Nutricional - SISAN - Nacional	2	0	151	3	30	2	5.876.212	0	-293.811	5.582.401
			2	0	151	3	90	2	2.991.842	0	-149.592	2.842.250
			2	0	151	4	90	2	741.908	0	0	741.908
			2	0	151	4	30	2	4.353.788	0	0	4.353.788
08.306	2069.215L.0031	020272 Consolidação da Implantação do Sistema Nacional de Segurança Alimentar e Nutricional - SISAN - No Estado de Minas Gerais	2	0	100	3	99	6	0	350.000	0	350.000
			2	0	100	4	99	6	0	350.000	0	350.000
08.306	2069.215L.0035	022955 Consolidação da Implantação do Sistema Nacional de Segurança Alimentar e Nutricional - SISAN - No Estado de São Paulo	2	0	100	3	40	6	0	25.000	0	25.000
			2	0	100	4	40	6	0	225.000	0	225.000
08.306	2069.215L.3341	022381 Consolidação da Implantação do Sistema Nacional de Segurança Alimentar e Nutricional - SISAN - No Município do Rio de Janeiro - RJ	2	0	100	4	40	6	0	5.000.000	0	5.000.000
08.306	2069.2784.0001	002693 Promoção do Consumo de Alimentos Adequados e Saudáveis - Nacional	2	0	151	3	90	2	1.077.400	0	-53.870	1.023.530
			2	0	151	3	30	2	322.600	0	-16.130	306.470
08.306	2069.2798.0001	002695 Aquisição e Distribuição de Alimentos da Agricultura Familiar para Promoção da Segurança Alimentar e	2	0	151	4	90	2	1.000.000	0	0	1.000.000

SISTEMA DE APOIO À ELABORAÇÃO DA LEI ORÇAMENTÁRIA - SELOR (setorial rel017)

Emissão: 30-11-17 19:29:14

Página 9 de 24

ESTE DEMONSTRATIVO PODE INCLUIR ALTERAÇÕES DECORRENTES DE EMENDAS DO RELATOR GERAL CONSTANTES DO DEMONSTRATIVO SELOR (setorial rel018)

Esfera: 1-Fiscal 2-Seguridade Social 3-Inv. Estatais. IU(Identificador de Uso): 0-no país 1-Contrapartida para o BIRD 2-Contrapartida para o BID 3-Outras Contrapartidas 4-No Exterior GND(Grupo Natureza Despesa): 1-Pessoal e Encargos Sociais 2-Juros e Encargos 3-Outras Desp. Correntes 4-Investimentos 5-Inversões Financeiras 6-Amort. da Dívida 9-Reserva de Contingência Mod. de Aplicação: 30-Estados/DF 40-Municípios 50-Entidade Privada 90-União 99-a definir RP(Tipo de Despesa para fins de apuração do Resultado Primário): 0-Financieira 1-Primária Obrigatória 2-Primária Discricionária

CONGRESSO NACIONAL - COMISSÃO MISTA DE PLANOS, ORÇAMENTOS PÚBLICOS E FISCALIZAÇÃO

Relatório Setorial - Proposta Orçamentária para 2018 - Alterações na Progamação por Unidade Orçamentária

Orçamentos Fiscal e da Seguridade Social (em R\$ 1,00)

FUNCIONAL/ PROGRAMÁTICA	SEQ.	DESCRIÇÃO DA AÇÃO + SUBTÍTULO	E I F G M R						PROPOSTA (A)	ACRÉSCIMOS (B)	CANCELAMENTOS (C)	REL. SETORIAL (D)=(A)+(B)-(C)
			S	U	T	N	A	P				
SETOR: 14 Trabalho, Previdência e Assistência Social			Unidade Orçamentária						55101 M.do Des.Social - Adm. Dir.			
08.122	2122.216H.0001	002704	Ajuda de Custo para Moradia ou Auxílio-Moradia a Agentes Públicos - Nacional						845.759	0	-42.288	803.471
08.125	2122.4907.0001	002707	Ouvidoria Geral do Desenvolvimento Social - Nacional						17.114.227	0	-855.711	16.258.516
08.128	2122.4572.0001	002705	Capacitação de Servidores Públicos Federais em Processo de Qualificação e Requalificação - Nacional						418.043	0	-20.902	397.141
08.131	2122.4641.0001	002706	Publicidade de Utilidade Pública - Nacional						10.000.000	0	-2.500.000	7.500.000
08.212	2122.201Y.0001	002701	Promoção Internacional de Políticas e Ações de Desenvolvimento Social e Combate à Fome - Nacional						1.496.847	0	-74.842	1.422.005
									200.000	0	-10.000	190.000
									519.749	0	0	519.749
08.301	2122.2004.0053	002700	Assistência Médica e Odontológica aos Servidores Civis, Empregados, Militares e seus Dependentes - No Distrito Federal						983.004	0	0	983.004
08.331	2122.212B.0053	002703	Benefícios Obrigatórios aos Servidores Civis, Empregados, Militares e seus Dependentes - No Distrito Federal						5.169.588	0	0	5.169.588
08.846	2122.09HB.0001	002709	Contribuição da União, de suas Autarquias e Fundações para o Custeio do Regime de Previdência dos Servidores Públicos Federais - Nacional						8.636.166	0	0	8.636.166
TOTAL DA UO:								29.906.799.868	30.150.000	-56.488.717	29.880.461.151	

CONGRESSO NACIONAL - COMISSÃO MISTA DE PLANOS, ORÇAMENTOS PÚBLICOS E FISCALIZAÇÃO

Relatório Setorial - Proposta Orçamentária para 2018 - Alterações na Progamação por Unidade Orçamentária

Orçamentos Fiscal e da Seguridade Social (em R\$ 1,00)

FUNCIONAL/ PROGRAMÁTICA	SEQ.	DESCRIÇÃO DA AÇÃO + SUBTÍTULO	E S F	I T E	F N D	G N D	M A P	R P	PROPOSTA (A)	ACRÉSCIMOS (B)	CANCELAMENTOS (C)	REL. SETORIAL (D)=(A)+(B)-(C)
SETOR: 14		Trabalho, Previdência e Assistência Social										
		<i>Unidade Orçamentária</i>										
		<i>55201 Inst Nacional do Seguro Social</i>										
0089		Previdência de Inativos e Pensionistas da União							4.929.540.902	0	0	4.929.540.902
09.272	0089.0181.0001	002710 Aposentadorias e Pensões Cíveis da União - Nacional	2	0	956	1	90	1	106.577.537	0	0	106.577.537
			2	0	100	1	90	1	3.026.205.138	0	0	3.026.205.138
			2	0	169	1	90	1	1.011.110.969	0	0	1.011.110.969
			2	0	156	1	90	1	660.630.404	0	0	660.630.404
			2	0	969	1	90	1	125.016.854	0	0	125.016.854
0901		Operações Especiais: Cumprimento de Sentenças Judiciais							480.783.638	0	0	480.783.638
28.846	0901.0005.0001	002711 Sentenças Judiciais Transitadas em Julgado (Precatórios) - Nacional	2	0	100	1	90	1	312.886.907	0	0	312.886.907
			2	0	100	3	90	1	167.724.650	0	0	167.724.650
			2	0	100	5	90	1	172.081	0	0	172.081
0909		Operações Especiais: Outros Encargos Especiais							1.498.503.360	0	0	1.498.503.360
28.846	0909.009K.0001	002712 Complementação de Aposentadorias e Pensões da Extinta RFFSA - Nacional	2	0	100	1	90	1	669.682.560	0	0	669.682.560
28.846	0909.0536.0001	002713 Benefícios e Pensões Indenizatórias Decorrentes de Legislação Especial e/ou Decisões Judiciais - Nacional	2	0	100	1	90	1	339.300.000	0	0	339.300.000
			2	0	100	3	90	1	489.520.800	0	0	489.520.800
0910		Operações Especiais: Gestão da Participação em Organismos e Entidades Nacionais e Internacionais							170.000	0	0	170.000
28.846	0910.000Q.0002	002714 Contribuições a Organismos Internacionais sem Exigência de Programação Específica - No Exterior	2	0	250	3	80	2	170.000	0	0	170.000
2061		Previdência Social							1.663.670.000	3.724.492	-88.337	1.667.306.155
09.092	2061.2294.0001	002719 Defesa Judicial da Previdência Social Básica - Nacional	2	0	250	3	90	2	30.000.000	0	0	30.000.000
09.126	2061.2292.0001	002718 Serviço de Processamento de Dados de Benefícios Previdenciários - Nacional	2	0	250	3	90	2	203.500.467	0	0	203.500.467
			2	0	118	3	90	2	231.670.076	0	0	231.670.076
09.128	2061.20GN.0001	002715 Educação Previdenciária e Financeira - Nacional	2	0	250	3	90	2	815.000	0	0	815.000
09.183	2061.20HR.0001	002716 Gestão da Informação Corporativa na Previdência Social - Nacional	2	0	250	3	90	2	815.000	0	0	815.000
09.183	2061.20HT.0001	002717 Sistema Nacional de Informações de Registro Civil - SIRC - Nacional	2	0	250	3	90	2	1.000.000	0	0	1.000.000
09.183	2061.2564.0001	002722 Gestão de Cadastros para a Previdência Social - Nacional	2	0	250	3	90	2	134.802.457	0	0	134.802.457
09.271	2061.116V.0050	022155 Instalação de Unidades de Funcionamento do INSS - Na Região Centro-Oeste	2	0	100	4	99	6	0	750.000	0	750.000
09.271	2061.116V.0566	020813 Instalação de Unidades de Funcionamento do INSS - No Município de Arari - MA	2	0	100	4	90	6	0	500.000	0	500.000
09.271	2061.116V.0583	020812 Instalação de Unidades de Funcionamento do INSS - No Município de Bom Jesus das Selvas - MA	2	0	100	4	90	6	0	500.000	0	500.000
09.271	2061.116V.0707	020814 Instalação de Unidades de Funcionamento do INSS - No Município de Rosário - MA	2	0	100	4	90	6	0	500.000	0	500.000
09.271	2061.116V.0764	022013 Instalação de Unidades de Funcionamento do INSS - No Município de Vitorino Freire - MA	2	0	100	4	90	6	0	1.000.000	0	1.000.000
09.271	2061.2585.0001	002723 Serviço de Reabilitação Profissional - Nacional	2	0	250	3	90	2	18.351.519	0	0	18.351.519
09.271	2061.2591.0001	002724 Reconhecimento de Direitos de Benefícios Previdenciários - Nacional	2	0	250	3	90	2	26.648.481	0	0	26.648.481
09.271	2061.2593.0001	002725 Funcionamento das Unidades Descentralizadas da Previdência Social - Nacional	2	0	280	3	90	2	11.945.289	0	0	11.945.289

SISTEMA DE APOIO À ELABORAÇÃO DA LEI ORÇAMENTÁRIA - SELOR (setorial rel017)

Emissão: 30-11-17 19:29:14

Página 12 de 24

ESTE DEMONSTRATIVO PODE INCLUIR ALTERAÇÕES DECORRENTES DE EMENDAS DO RELATOR GERAL CONSTANTES DO DEMONSTRATIVO SELOR (setorial rel018)

Esfera: 1-Fiscal 2-Seguridade Social 3-Inv. Estatais. IU(Identificador de Uso): 0-no país 1-Contrapartida para o BIRD 2-Contrapartida para o BID 3-Outras Contrapartidas 4-No Exterior

GND(Grupo Natureza Despesa): 1-Pessoal e Encargos Sociais 2-Juros e Encargos 3-Outras Desp. Correntes 4-Investimentos 5-Inversões Financeiras 6-Amort. da Dívida 9-Reserva de Contingência

Mod. de Aplicação: 30-Estados/DF 40-Municípios 50-Entidade Privada 90-União 99-a definir RP(Tipo de Despesa para fins de apuração do Resultado Primário): 0-Financia 1-Primária Obrigatória 2-Primária Discricionária

CONGRESSO NACIONAL - COMISSÃO MISTA DE PLANOS, ORÇAMENTOS PÚBLICOS E FISCALIZAÇÃO

Relatório Setorial - Proposta Orçamentária para 2018 - Alterações na Progamação por Unidade Orçamentária

Orçamentos Fiscal e da Seguridade Social (em R\$ 1,00)

FUNCIONAL/ PROGRAMÁTICA	SEQ.	DESCRIÇÃO DA AÇÃO + SUBTÍTULO	E S F	I U E	F T D	G N D	M A	R P	PROPOSTA (A)	ACRÉSCIMOS (B)	CANCELAMENTOS (C)	REL. SETORIAL (D)=(A)+(B)-(C)					
SETOR: 14 Trabalho, Previdência e Assistência Social																	
Unidade Orçamentária 55201 Inst Nacional do Seguro Social																	
			2	0	263	4	90	2	5.719	0	0	5.719					
			2	0	118	3	90	2	331.958.016	0	0	331.958.016					
			2	0	250	3	90	2	461.929.953	0	0	461.929.953					
			2	0	151	3	90	2	1.766.742	0	-88.337	1.678.405					
			2	0	250	4	90	2	39.941.270	0	0	39.941.270					
			2	0	151	4	90	2	11	0	0	11					
09.271	2061.2593.0013	023232	Funcionamento das Unidades Descentralizadas da Previdência Social - No Estado do Amazonas					2	0	100	3	90	2	0	474.492	0	474.492
09.271	2061.4405.0001	002726	Teleatendimento Previdenciário - Nacional					2	0	250	3	90	2	140.000.000	0	0	140.000.000
09.271	2061.8426.0001	002727	Desimobilização de Imóveis Não-operacionais do INSS - Nacional					2	0	250	3	90	2	815.000	0	0	815.000
09.271	2061.8869.0001	002728	Reformas e Adaptações das Unidades do INSS - Nacional					2	0	250	3	90	2	12.660.000	0	0	12.660.000
			2	0	250	4	90	2	2.340.000	0	0	2.340.000					
09.665	2061.2562.0001	002720	Auditoria Preventiva e Corretiva em Rotinas, Procedimentos e Processos - Nacional					2	0	250	3	90	2	7.000.000	0	0	7.000.000
09.665	2061.2563.0001	002721	Gestão da Melhoria Contínua - Nacional					2	0	250	3	90	2	5.705.000	0	0	5.705.000
2122	Programa de Gestão e Manutenção do Ministério do Desenvolvimento Social								6.744.750.475	0	0	6.744.750.475					
09.122	2122.20TP.0001	002731	Ativos Civis da União - Nacional					2	0	250	1	90	1	218.725.720	0	0	218.725.720
			2	0	100	1	90	1	4.836.472.582	0	0	4.836.472.582					
09.122	2122.2000.0001	002729	Administração da Unidade - Nacional					2	0	250	3	90	2	100.460.967	0	0	100.460.967
			2	0	250	4	90	2	500.000	0	0	500.000					
			2	0	250	3	91	2	6.750.000	0	0	6.750.000					
09.122	2122.216H.0001	002733	Ajuda de Custo para Moradia ou Auxílio-Moradia a Agentes Públicos - Nacional					2	0	250	3	90	2	200.000	0	0	200.000
09.128	2122.4572.0001	002734	Capacitação de Servidores Públicos Federais em Processo de Qualificação e Requalificação - Nacional					2	0	250	3	90	2	10.595.000	0	0	10.595.000
09.301	2122.2004.0001	002730	Assistência Médica e Odontológica aos Servidores Civis, Empregados, Militares e seus Dependentes - Nacional					2	0	151	3	90	1	207.551.832	0	0	207.551.832
09.331	2122.212B.0001	002732	Benefícios Obrigatórios aos Servidores Civis, Empregados, Militares e seus Dependentes - Nacional					2	0	151	3	90	1	263.477.520	0	0	263.477.520
09.846	2122.09HB.0001	002735	Contribuição da União, de suas Autarquias e Fundações para o Custeio do Regime de Previdência dos Servidores Públicos Federais - Nacional					2	0	100	1	91	0	1.100.016.854	0	0	1.100.016.854
TOTAL DA UO:									15.317.418.375	3.724.492	-88.337	15.321.054.530					

CONGRESSO NACIONAL - COMISSÃO MISTA DE PLANOS, ORÇAMENTOS PÚBLICOS E FISCALIZAÇÃO

Relatório Setorial - Proposta Orçamentária para 2018 - Alterações na Progamação por Unidade Orçamentária

Orçamentos Fiscal e da Seguridade Social (em R\$ 1,00)

FUNCIONAL/ PROGRAMÁTICA	SEQ.	DESCRIÇÃO DA AÇÃO + SUBTÍTULO	E S F	I U E	F T E	G N D	M A	R P	PROPOSTA (A)	ACRÉSCIMOS (B)	CANCELAMENTOS (C)	REL. SETORIAL (D)=(A)+(B)-(C)	
SETOR: 14		Trabalho, Previdência e Assistência Social							Unidade Orçamentária	55901	FNAS		
0901		Operações Especiais: Cumprimento de Sentenças Judiciais							969.463.570	0	0	969.463.570	
28.846	0901.0005.0001	002736 Sentenças Judiciais Transitadas em Julgado (Precatórios) - Nacional	2	0	100	3	90	1	128.463.570	0	0	128.463.570	
28.846	0901.0625.0001	002737 Sentenças Judiciais Transitadas em Julgado de Pequeno Valor - Nacional	2	0	100	3	90	1	841.000.000	0	0	841.000.000	
0909		Operações Especiais: Outros Encargos Especiais							1.000.000	0	0	1.000.000	
28.846	0909.0536.0001	002738 Benefícios e Pensões Indenizatórias Decorrentes de Legislação Especial e/ou Decisões Judiciais - Nacional	2	0	100	3	90	1	1.000.000	0	0	1.000.000	
2037		Consolidação do Sistema Único de Assistência Social (SUAS)							56.545.608.575	98.982.063	0	56.644.590.638	
08.125	2037.2589.0001	002741 Avaliação e Operacionalização do Benefício de Prestação Continuada da Assistência Social (BPC) e Manutenção da Renda Mensal Vitalícia (RMV) - Nacional	2	0	151	3	90	2	6.000.000	0	0	6.000.000	
			2	0	151	3	41	2	1.000.000	0	0	1.000.000	
08.126	2037.2583.0001	002740 Processamento de Dados do Benefício de Prestação Continuada (BPC) e da Renda Mensal Vitalícia (RMV) - Nacional	2	0	151	3	90	2	45.845.233	0	0	45.845.233	
			2	0	180	3	90	2	6.154.767	0	0	6.154.767	
08.241	2037.00H5.0001	002749 Benefícios de Prestação Continuada (BPC) à Pessoa Idosa e da Renda Mensal Vitalícia (RMV) por Idade - Nacional	2	0	153	3	90	1	23.863.817.099	0	0	23.863.817.099	
08.242	2037.00IN.0001	002750 Benefícios de Prestação Continuada (BPC) à Pessoa com Deficiência e da Renda Mensal Vitalícia (RMV) por Invalidez - Nacional	2	0	153	3	90	1	31.125.480.976	0	0	31.125.480.976	
08.244	2037.2A60.0001	002742 Serviços de Proteção Social Básica - Nacional	2	0	180	3	41	2	838.392	0	0	838.392	
			2	0	151	3	41	2	264.132.354	0	0	264.132.354	
			2	0	139	3	41	2	53.849.399	0	0	53.849.399	
			2	0	100	3	41	2	276.642.308	500.000	0	277.142.308	
			2	0	150	3	41	2	17.789	0	0	17.789	
08.244	2037.2A60.0011	008329 Serviços de Proteção Social Básica - No Estado de Rondônia	2	0	151	3	41	2	1.721.346	0	0	1.721.346	
08.244	2037.2A60.0012	008330 Serviços de Proteção Social Básica - No Estado do Acre	2	0	151	3	41	2	1.534.271	0	0	1.534.271	
08.244	2037.2A60.0013	008331 Serviços de Proteção Social Básica - No Estado do Amazonas	2	0	151	3	41	2	6.128.503	0	0	6.128.503	
08.244	2037.2A60.0014	008332 Serviços de Proteção Social Básica - No Estado de Roraima	2	0	151	3	41	2	1.063.908	0	0	1.063.908	
08.244	2037.2A60.0015	008333 Serviços de Proteção Social Básica - No Estado do Pará	2	0	151	3	41	2	15.275.547	0	0	15.275.547	
08.244	2037.2A60.0016	008334 Serviços de Proteção Social Básica - No Estado do Amapá	2	0	151	3	41	2	576.986	0	0	576.986	
08.244	2037.2A60.0017	008335 Serviços de Proteção Social Básica - No Estado do Tocantins	2	0	151	3	41	2	5.517.949	0	0	5.517.949	
08.244	2037.2A60.0021	008336 Serviços de Proteção Social Básica - No Estado do Maranhão	2	0	151	3	41	2	19.293.727	0	0	19.293.727	
08.244	2037.2A60.0022	008337 Serviços de Proteção Social Básica - No Estado do Piauí	2	0	151	3	41	2	12.381.050	0	0	12.381.050	
08.244	2037.2A60.0023	008338 Serviços de Proteção Social Básica - No Estado do Ceará	2	0	151	3	41	2	18.179.832	0	0	18.179.832	
08.244	2037.2A60.0024	008339 Serviços de Proteção Social Básica - No Estado do Rio Grande do Norte	2	0	151	3	41	2	9.372.418	0	0	9.372.418	
08.244	2037.2A60.0025	008340 Serviços de Proteção Social Básica - No Estado da Paraíba	2	0	151	3	41	2	10.722.776	0	0	10.722.776	
08.244	2037.2A60.0026	008341 Serviços de Proteção Social Básica - No Estado de Pernambuco	2	0	151	3	41	2	15.353.154	0	0	15.353.154	
08.244	2037.2A60.0027	008342 Serviços de Proteção Social Básica - No Estado de Alagoas	2	0	151	3	41	2	6.486.120	0	0	6.486.120	

SISTEMA DE APOIO À ELABORAÇÃO DA LEI ORÇAMENTÁRIA - SELOR (setorial rel017)

Emissão: 30-11-17 19:29:14

Página 14 de 24

ESTE DEMONSTRATIVO PODE INCLUIR ALTERAÇÕES DECORRENTES DE EMENDAS DO RELATOR GERAL CONSTANTES DO DEMONSTRATIVO SELOR (setorial rel018)

Esfera: 1-Fiscal 2-Seguridade Social 3-Inv. Estatais. IU(Identificador de Uso): 0-no país 1-Contrapartida para o BIRD 2-Contrapartida para o BID 3-Outras Contrapartidas 4-No Exterior GND(Grupo Natureza Despesa): 1-Pessoal e Encargos Sociais 2-Juros e Encargos 3-Outras Desp. Correntes 4-Investimentos 5-Inversões Financeiras 6-Amort. da Dívida 9-Reserva de Contingência Mod. de Aplicação: 30-Estados/DF 40-Municípios 50-Entidade Privada 90-União 99-a definir RP(Tipo de Despesa para fins de apuração do Resultado Primário): 0-Financeira 1-Primária Obrigatória 2-Primária Discricionária

CONGRESSO NACIONAL - COMISSÃO MISTA DE PLANOS, ORÇAMENTOS PÚBLICOS E FISCALIZAÇÃO

Relatório Setorial - Proposta Orçamentária para 2018 - Alterações na Progamação por Unidade Orçamentária

Orçamentos Fiscal e da Seguridade Social (em R\$ 1,00)

FUNCIONAL/ PROGRAMÁTICA	SEQ.	DESCRIÇÃO DA AÇÃO + SUBTÍTULO	E S F	I U E	F T E	G N D	M A	R P	PROPOSTA (A)	ACRÉSCIMOS (B)	CANCELAMENTOS (C)	REL. SETORIAL (D)=(A)+(B)-(C)
SETOR: 14 Trabalho, Previdência e Assistência Social												
<i>Unidade Orçamentária 55901 FNAS</i>												
08.244	2037.2A69.0032	008400 Serviços de Proteção Social Especial de Alta Complexidade - No Estado do Espírito Santo	2	0	151	3	41	2	1.745.472	0	0	1.745.472
08.244	2037.2A69.0033	008401 Serviços de Proteção Social Especial de Alta Complexidade - No Estado do Rio de Janeiro	2	0	151	3	41	2	6.761.076	0	0	6.761.076
08.244	2037.2A69.0035	008402 Serviços de Proteção Social Especial de Alta Complexidade - No Estado de São Paulo	2	0	151	3	41	2	19.635.468	0	0	19.635.468
08.244	2037.2A69.0041	008403 Serviços de Proteção Social Especial de Alta Complexidade - No Estado do Paraná	2	0	151	3	41	2	5.162.421	0	0	5.162.421
08.244	2037.2A69.0042	008404 Serviços de Proteção Social Especial de Alta Complexidade - No Estado de Santa Catarina	2	0	151	3	41	2	2.418.180	0	0	2.418.180
08.244	2037.2A69.0043	008405 Serviços de Proteção Social Especial de Alta Complexidade - No Estado do Rio Grande do Sul	2	0	151	3	41	2	4.453.667	0	0	4.453.667
08.244	2037.2A69.0051	008406 Serviços de Proteção Social Especial de Alta Complexidade - No Estado de Mato Grosso	2	0	151	3	41	2	1.119.690	0	0	1.119.690
08.244	2037.2A69.0052	008407 Serviços de Proteção Social Especial de Alta Complexidade - No Estado de Goiás	2	0	151	3	41	2	1.572.891	0	0	1.572.891
08.244	2037.2A69.0053	008408 Serviços de Proteção Social Especial de Alta Complexidade - No Distrito Federal	2	0	151	3	31	2	1.134.000	0	0	1.134.000
08.244	2037.2A69.0054	008409 Serviços de Proteção Social Especial de Alta Complexidade - No Estado de Mato Grosso do Sul	2	0	151	3	41	2	1.868.040	0	0	1.868.040
08.244	2037.2B30.0001	002745 Estruturação da Rede de Serviços de Proteção Social Básica - Nacional	2	0	151	3	90	2	1.000.000	0	0	1.000.000
			2	0	100	3	41	6	0	122.271	0	122.271
08.244	2037.2B30.0011	021799 Estruturação da Rede de Serviços de Proteção Social Básica - No Estado de Rondônia	2	0	100	4	99	6	0	286.135	0	286.135
08.244	2037.2B30.0012	021355 Estruturação da Rede de Serviços de Proteção Social Básica - No Estado do Acre	2	0	100	4	40	6	0	350.000	0	350.000
08.244	2037.2B30.0013	020430 Estruturação da Rede de Serviços de Proteção Social Básica - No Estado do Amazonas	2	0	100	4	99	6	0	710.000	0	710.000
			2	0	100	4	40	6	0	760.000	0	760.000
08.244	2037.2B30.0015	021982 Estruturação da Rede de Serviços de Proteção Social Básica - No Estado do Pará	2	0	100	4	41	6	0	150.000	0	150.000
			2	0	100	4	40	6	0	280.000	0	280.000
08.244	2037.2B30.0022	020520 Estruturação da Rede de Serviços de Proteção Social Básica - No Estado do Piauí	2	0	100	4	41	6	0	900.000	0	900.000
08.244	2037.2B30.0025	020186 Estruturação da Rede de Serviços de Proteção Social Básica - No Estado da Paraíba	2	0	100	4	99	6	0	200.000	0	200.000
			2	0	100	4	41	6	0	350.000	0	350.000
08.244	2037.2B30.0026	020150 Estruturação da Rede de Serviços de Proteção Social Básica - No Estado de Pernambuco	2	0	100	4	41	6	0	300.000	0	300.000
08.244	2037.2B30.0027	021846 Estruturação da Rede de Serviços de Proteção Social Básica - No Estado de Alagoas	2	0	100	3	99	6	0	150.000	0	150.000
08.244	2037.2B30.0028	020724 Estruturação da Rede de Serviços de Proteção Social Básica - No Estado de Sergipe	2	0	100	3	40	6	0	100.000	0	100.000
			2	0	100	4	41	6	0	150.000	0	150.000
			2	0	100	3	41	6	0	890.000	0	890.000
			2	0	100	4	40	6	0	200.000	0	200.000
08.244	2037.2B30.0029	021032 Estruturação da Rede de Serviços de Proteção Social Básica - No Estado da Bahia	2	0	100	3	99	6	0	300.000	0	300.000
			2	0	100	4	99	6	0	170.000	0	170.000
08.244	2037.2B30.0031	020273 Estruturação da Rede de Serviços de Proteção Social Básica - No Estado de Minas Gerais	2	0	100	3	40	6	0	250.000	0	250.000
			2	0	100	3	41	6	0	830.000	0	830.000
			2	0	100	4	30	6	0	400.000	0	400.000
			2	0	100	4	40	6	0	1.035.500	0	1.035.500
			2	0	100	4	99	6	0	1.010.000	0	1.010.000
			2	0	100	3	99	6	0	1.012.503	0	1.012.503

CONGRESSO NACIONAL - COMISSÃO MISTA DE PLANOS, ORÇAMENTOS PÚBLICOS E FISCALIZAÇÃO

Relatório Setorial - Proposta Orçamentária para 2018 - Alterações na Progamação por Unidade Orçamentária

Orçamentos Fiscal e da Seguridade Social (em R\$ 1,00)

FUNCIONAL/ PROGRAMÁTICA	SEQ.	DESCRIÇÃO DA AÇÃO + SUBTÍTULO	E S F	I U E	F T E	G N D	M A D	R P	PROPOSTA (A)	ACRÉSCIMOS (B)	CANCELAMENTOS (C)	REL. SETORIAL (D)=(A)+(B)-(C)
SETOR: 14		Trabalho, Previdência e Assistência Social										
		<i>Unidade Orçamentária</i>										
			2	0	100	4	41	6	0	400.000	0	400.000
08.244	2037.2B30.0032	021148 Estruturação da Rede de Serviços de Proteção Social Básica - No Estado do Espírito Santo	2	0	100	4	99	6	0	1.345.000	0	1.345.000
			2	0	100	4	40	6	0	1.316.135	0	1.316.135
			2	0	100	4	41	6	0	2.846.135	0	2.846.135
			2	0	100	3	40	6	0	460.000	0	460.000
08.244	2037.2B30.0033	020821 Estruturação da Rede de Serviços de Proteção Social Básica - No Estado do Rio de Janeiro	2	0	100	4	99	6	0	100.000	0	100.000
			2	0	100	4	41	6	0	1.300.000	0	1.300.000
			2	0	100	3	99	6	0	1.800.000	0	1.800.000
			2	0	100	3	41	6	0	1.000.000	0	1.000.000
08.244	2037.2B30.0035	020420 Estruturação da Rede de Serviços de Proteção Social Básica - No Estado de São Paulo	2	0	100	3	99	6	0	300.000	0	300.000
			2	0	100	3	41	6	0	1.520.000	0	1.520.000
			2	0	100	4	41	6	0	900.000	0	900.000
			2	0	100	4	40	6	0	743.135	0	743.135
			2	0	100	3	40	6	0	20.000	0	20.000
			2	0	100	4	99	6	0	1.372.271	0	1.372.271
08.244	2037.2B30.0041	020467 Estruturação da Rede de Serviços de Proteção Social Básica - No Estado do Paraná	2	0	100	4	99	6	0	2.500.000	0	2.500.000
			2	0	100	4	40	6	0	1.700.271	0	1.700.271
			2	0	100	3	99	6	0	449.935	0	449.935
			2	0	100	4	41	6	0	200.000	0	200.000
			2	0	100	3	40	6	0	100.000	0	100.000
08.244	2037.2B30.0042	020038 Estruturação da Rede de Serviços de Proteção Social Básica - No Estado de Santa Catarina	2	0	100	3	40	6	0	1.000.000	0	1.000.000
			2	0	100	4	99	6	0	1.550.000	0	1.550.000
			2	0	100	4	41	6	0	1.500.000	0	1.500.000
08.244	2037.2B30.0043	020592 Estruturação da Rede de Serviços de Proteção Social Básica - No Estado do Rio Grande do Sul	2	0	100	4	40	6	0	2.146.135	0	2.146.135
08.244	2037.2B30.0051	022299 Estruturação da Rede de Serviços de Proteção Social Básica - No Estado de Mato Grosso	2	0	100	4	99	6	0	1.200.000	0	1.200.000
08.244	2037.2B30.0052	020616 Estruturação da Rede de Serviços de Proteção Social Básica - No Estado de Goiás	2	0	100	4	40	6	0	2.547.000	0	2.547.000
08.244	2037.2B30.0053	022887 Estruturação da Rede de Serviços de Proteção Social Básica - No Distrito Federal	2	0	100	3	99	6	0	400.000	0	400.000
08.244	2037.2B30.0153	021912 Estruturação da Rede de Serviços de Proteção Social Básica - No Município de Assis Brasil - AC	2	0	100	4	41	6	0	450.000	0	450.000
08.244	2037.2B30.0157	021913 Estruturação da Rede de Serviços de Proteção Social Básica - No Município de Cruzeiro do Sul - AC	2	0	100	4	41	6	0	550.000	0	550.000
			2	0	100	3	41	6	0	100.000	0	100.000
08.244	2037.2B30.0160	021915 Estruturação da Rede de Serviços de Proteção Social Básica - No Município de Jordão - AC	2	0	100	4	41	6	0	50.000	0	50.000
08.244	2037.2B30.0172	022368 Estruturação da Rede de Serviços de Proteção Social Básica - No Município de Xapuri - AC	2	0	100	4	41	6	0	100.000	0	100.000
08.244	2037.2B30.0493	021627 Estruturação da Rede de Serviços de Proteção Social Básica - No Município de Nova Rosalândia - TO	2	0	100	4	40	6	0	350.000	0	350.000
08.244	2037.2B30.0723	022211 Estruturação da Rede de Serviços de Proteção Social Básica - No Município de São Domingos do Maranhão - MA	2	0	100	4	40	6	0	350.000	0	350.000
08.244	2037.2B30.1261	021524 Estruturação da Rede de Serviços de Proteção Social Básica - No Município de Mossoró - RN	2	0	100	4	40	6	0	400.000	0	400.000
08.244	2037.2B30.1549	022108 Estruturação da Rede de Serviços de Proteção Social Básica - No Município de Soledade - PB	2	0	100	3	41	6	0	100.000	0	100.000

SISTEMA DE APOIO À ELABORAÇÃO DA LEI ORÇAMENTÁRIA - SELOR (setorial rel017)

Emissão: 30-11-17 19:29:14

Página 18 de 24

ESTE DEMONSTRATIVO PODE INCLUIR ALTERAÇÕES DECORRENTES DE EMENDAS DO RELATOR GERAL CONSTANTES DO DEMONSTRATIVO SELOR (setorial rel018)

Esfera: 1-Fiscal 2-Seguridade Social 3-Inv. Estatais. IU(Identificador de Uso): 0-no país 1-Contrapartida para o BIRD 2-Contrapartida para o BID 3-Outras Contrapartidas 4-No Exterior GND(Grupo Natureza Despesa): 1-Pessoal e Encargos Sociais 2-Juros e Encargos 3-Outras Desp. Correntes 4-Investimentos 5-Inversões Financeiras 6-Amort. da Dívida 9-Reserva de Contingência Mod. de Aplicação: 30-Estados/DF 40-Municípios 50-Entidade Privada 90-União 99-a definir RP(Tipo de Despesa para fins de apuração do Resultado Primário): 0-Financeira 1-Primária Obrigatória 2-Primária Discricionária

CONGRESSO NACIONAL - COMISSÃO MISTA DE PLANOS, ORÇAMENTOS PÚBLICOS E FISCALIZAÇÃO

Relatório Setorial - Proposta Orçamentária para 2018 - Alterações na Progamação por Unidade Orçamentária

Orçamentos Fiscal e da Seguridade Social (em R\$ 1,00)

FUNCIONAL/ PROGRAMÁTICA	SEQ.	DESCRIÇÃO DA AÇÃO + SUBTÍTULO	E S F	I U E	F T E	G N D	M A D	R P	PROPOSTA (A)	ACRÉSCIMOS (B)	CANCELAMENTOS (C)	REL. SETORIAL (D)=(A)+(B)-(C)
SETOR: 14		Trabalho, Previdência e Assistência Social										
		<i>Unidade Orçamentária</i>										
		<i>55901 FNAS</i>										
08.244	2037.2B30.3279	021169 Estruturação da Rede de Serviços de Proteção Social Básica - No Município de Arraial do Cabo - RJ	2	0	100	4	40	6	0	350.000	0	350.000
08.244	2037.2B30.3309	021735 Estruturação da Rede de Serviços de Proteção Social Básica - No Município de Laje do Muriaé - RJ	2	0	100	3	40	6	0	150.000	0	150.000
08.244	2037.2B30.3341	022041 Estruturação da Rede de Serviços de Proteção Social Básica - No Município do Rio de Janeiro - RJ	2	0	100	3	40	6	0	400.000	0	400.000
08.244	2037.2B30.3347	020225 Estruturação da Rede de Serviços de Proteção Social Básica - No Município de São João da Barra - RJ	2	0	100	3	40	6	0	200.000	0	200.000
08.244	2037.2B30.3351	021899 Estruturação da Rede de Serviços de Proteção Social Básica - No Município de São Pedro da Aldeia - RJ	2	0	100	3	40	6	0	300.000	0	300.000
08.244	2037.2B30.4119	022189 Estruturação da Rede de Serviços de Proteção Social Básica - No Município de Fazenda Rio Grande - PR	2	0	100	4	99	6	0	200.000	0	200.000
08.244	2037.2B30.4333	020502 Estruturação da Rede de Serviços de Proteção Social Básica - No Município de Santa Helena - PR	2	0	100	4	40	6	0	100.000	0	100.000
08.244	2037.2B30.4773	020704 Estruturação da Rede de Serviços de Proteção Social Básica - No Município de Campinas do Sul - RS	2	0	100	4	40	6	0	260.000	0	260.000
08.244	2037.2B30.5154	021925 Estruturação da Rede de Serviços de Proteção Social Básica - No Município de Tramandaí - RS	2	0	100	4	40	6	0	100.000	0	100.000
08.244	2037.2B30.5186	021297 Estruturação da Rede de Serviços de Proteção Social Básica - No Município de Viamão - RS	2	0	100	3	99	6	0	100.000	0	100.000
08.244	2037.2B30.5664	020355 Estruturação da Rede de Serviços de Proteção Social Básica - Em Brasília - DF	2	0	100	4	30	6	0	1.000.000	0	1.000.000
08.244	2037.2B30.7102	022885 Estruturação da Rede de Serviços de Proteção Social Básica - Centro Municipal de Apoio ao Idoso - No Município de Japeri - RJ	2	0	100	3	40	6	0	350.000	0	350.000
08.244	2037.2B30.7104	022886 Estruturação da Rede de Serviços de Proteção Social Básica - Centro Municipal de Apoio ao Idoso - No Município de Parati - RJ	2	0	100	3	40	6	0	350.000	0	350.000
08.244	2037.2B30.7106	022888 Estruturação da Rede de Serviços de Proteção Social Básica - Centro de Referência de Assistência Social (CRAS) - No Estado de São Paulo	2	0	100	3	40	6	0	100.000	0	100.000
08.244	2037.2B30.7108	022889 Estruturação da Rede de Serviços de Proteção Social Básica - Centro Municipal de Apoio ao Idoso - No Município de Rio das Flores - RJ	2	0	100	3	40	6	0	400.000	0	400.000
08.244	2037.2B30.7110	023242 Estruturação da Rede de Serviços de Proteção Social Básica - Aquisição de Equipamentos e/ou Material Permanente - No Estado de Alagoas	2	0	100	4	30	2	0	474.491	0	474.491
08.244	2037.2B31.0001	002746 Estruturação da Rede de Serviços de Proteção Social Especial - Nacional	2	0	100	4	40	2	0	500.000	0	500.000
			2	0	151	3	90	2	1.000.000	0	0	1.000.000
08.244	2037.2B31.0012	021439 Estruturação da Rede de Serviços de Proteção Social Especial - No Estado do Acre	2	0	100	3	41	6	0	400.000	0	400.000
08.244	2037.2B31.0013	022247 Estruturação da Rede de Serviços de Proteção Social Especial - No Estado do Amazonas	2	0	100	4	99	6	0	550.000	0	550.000
08.244	2037.2B31.0015	021983 Estruturação da Rede de Serviços de Proteção Social Especial - No Estado do Pará	2	0	100	4	40	6	0	360.000	0	360.000
			2	0	100	4	41	6	0	200.000	0	200.000
08.244	2037.2B31.0016	022064 Estruturação da Rede de Serviços de Proteção Social Especial - No Estado do Amapá	2	0	100	4	99	6	0	100.000	0	100.000
08.244	2037.2B31.0022	022230 Estruturação da Rede de Serviços de Proteção Social Especial - No Estado do Piauí	2	0	100	3	99	6	0	100.000	0	100.000
08.244	2037.2B31.0023	023015 Estruturação da Rede de Serviços de Proteção Social Especial - No Estado do Ceará	2	0	100	4	40	6	0	250.000	0	250.000
08.244	2037.2B31.0024	022224 Estruturação da Rede de Serviços de Proteção Social Especial - No Estado do Rio Grande do Norte	2	0	100	4	30	6	0	150.000	0	150.000
08.244	2037.2B31.0027	021851 Estruturação da Rede de Serviços de Proteção Social Especial - No Estado de Alagoas	2	0	100	4	99	6	0	100.000	0	100.000
			2	0	100	3	40	6	0	200.000	0	200.000
08.244	2037.2B31.0028	020725 Estruturação da Rede de Serviços de Proteção Social Especial - No Estado de Sergipe	2	0	100	3	41	6	0	100.000	0	100.000

SISTEMA DE APOIO À ELABORAÇÃO DA LEI ORÇAMENTÁRIA - SELOR (setorial rel017)

Emissão: 30-11-17 19:29:14

Página 19 de 24

ESTE DEMONSTRATIVO PODE INCLUIR ALTERAÇÕES DECORRENTES DE EMENDAS DO RELATOR GERAL CONSTANTES DO DEMONSTRATIVO SELOR (setorial rel018)

Esfera: 1-Fiscal 2-Seguridade Social 3-Inv. Estatais. IU(Identificador de Uso): 0-no país 1-Contrapartida para o BIRD 2-Contrapartida para o BID 3-Outras Contrapartidas 4-No Exterior GND(Grupo Natureza Despesa): 1-Pessoal e Encargos Sociais 2-Juros e Encargos 3-Outras Desp. Correntes 4-Investimentos 5-Inversões Financeiras 6-Amort. da Dívida 9-Reserva de Contingência Mod. de Aplicação: 30-Estados/DF 40-Municípios 50-Entidade Privada 90-União 99-a definir RP(Tipo de Despesa para fins de apuração do Resultado Primário): 0-Financieira 1-Primária Obrigatória 2-Primária Discricionária

CONGRESSO NACIONAL - COMISSÃO MISTA DE PLANOS, ORÇAMENTOS PÚBLICOS E FISCALIZAÇÃO

Relatório Setorial - Proposta Orçamentária para 2018 - Alterações na Progamação por Unidade Orçamentária

Orçamentos Fiscal e da Seguridade Social (em R\$ 1,00)

FUNCIONAL/ PROGRAMÁTICA	SEQ.	DESCRIÇÃO DA AÇÃO + SUBTÍTULO	E S F	I U E	F T E	G N D	M A D	R P	PROPOSTA (A)	ACRÉSCIMOS (B)	CANCELAMENTOS (C)	REL. SETORIAL (D)=(A)+(B)-(C)	
SETOR: 14 Trabalho, Previdência e Assistência Social			Unidade Orçamentária 55901 FNAS										
			2	0	100	3	31	6	0	100.000	0	100.000	
08.244	2037.2B31.0029	021114 Estruturação da Rede de Serviços de Proteção Social Especial - No Estado da Bahia	2	0	100	4	99	6	0	880.000	0	880.000	
08.244	2037.2B31.0031	020611 Estruturação da Rede de Serviços de Proteção Social Especial - No Estado de Minas Gerais	2	0	100	3	99	6	0	400.000	0	400.000	
			2	0	100	4	41	6	0	1.745.000	0	1.745.000	
			2	0	100	3	41	6	0	2.943.335	0	2.943.335	
			2	0	100	3	40	6	0	200.000	0	200.000	
			2	0	100	4	99	6	0	1.206.135	0	1.206.135	
			2	0	100	4	40	6	0	135.000	0	135.000	
08.244	2037.2B31.0032	021153 Estruturação da Rede de Serviços de Proteção Social Especial - No Estado do Espírito Santo	2	0	100	4	99	6	0	920.000	0	920.000	
			2	0	100	4	40	6	0	2.890.000	0	2.890.000	
08.244	2037.2B31.0033	020822 Estruturação da Rede de Serviços de Proteção Social Especial - No Estado do Rio de Janeiro	2	0	100	4	99	6	0	1.500.000	0	1.500.000	
			2	0	100	3	41	6	0	1.000.000	0	1.000.000	
			2	0	100	4	41	6	0	1.020.000	0	1.020.000	
			2	0	100	3	99	6	0	1.386.135	0	1.386.135	
08.244	2037.2B31.0035	020423 Estruturação da Rede de Serviços de Proteção Social Especial - No Estado de São Paulo	2	0	100	4	40	6	0	200.000	0	200.000	
			2	0	100	3	41	6	0	2.830.000	0	2.830.000	
			2	0	100	4	41	6	0	652.271	0	652.271	
			2	0	100	3	40	6	0	300.000	0	300.000	
			2	0	100	4	30	6	0	200.000	0	200.000	
			2	0	100	3	99	6	0	1.200.000	0	1.200.000	
			2	0	100	4	99	6	0	310.000	0	310.000	
08.244	2037.2B31.0041	020468 Estruturação da Rede de Serviços de Proteção Social Especial - No Estado do Paraná	2	0	100	3	99	6	0	750.000	0	750.000	
			2	0	100	4	41	6	0	1.420.000	0	1.420.000	
			2	0	100	4	40	6	0	1.600.000	0	1.600.000	
			2	0	100	4	99	6	0	4.520.000	0	4.520.000	
08.244	2037.2B31.0042	021287 Estruturação da Rede de Serviços de Proteção Social Especial - No Estado de Santa Catarina	2	0	100	4	99	6	0	650.000	0	650.000	
			2	0	100	3	99	6	0	250.000	0	250.000	
			2	0	100	4	41	6	0	400.000	0	400.000	
08.244	2037.2B31.0043	020593 Estruturação da Rede de Serviços de Proteção Social Especial - No Estado do Rio Grande do Sul	2	0	100	3	40	6	0	300.000	0	300.000	
			2	0	100	4	99	6	0	570.000	0	570.000	
			2	0	100	4	41	6	0	400.000	0	400.000	
			2	0	100	3	99	6	0	286.135	0	286.135	
			2	0	100	4	40	6	0	560.000	0	560.000	
08.244	2037.2B31.0051	021029 Estruturação da Rede de Serviços de Proteção Social Especial - No Estado de Mato Grosso	2	0	100	3	40	6	0	500.000	0	500.000	
			2	0	100	3	99	6	0	400.000	0	400.000	
08.244	2037.2B31.0052	020523 Estruturação da Rede de Serviços de Proteção Social Especial - No Estado de Goiás	2	0	100	4	41	6	0	150.000	0	150.000	
			2	0	100	4	99	6	0	100.000	0	100.000	
			2	0	100	4	40	6	0	1.086.135	0	1.086.135	
08.244	2037.2B31.0053	020157 Estruturação da Rede de Serviços de Proteção Social Especial - No Distrito Federal	2	0	100	3	30	6	0	100.000	0	100.000	

SISTEMA DE APOIO À ELABORAÇÃO DA LEI ORÇAMENTÁRIA - SELOR (setorial rel017)

Emissão: 30-11-17 19:29:14

Página 20 de 24

ESTE DEMONSTRATIVO PODE INCLUIR ALTERAÇÕES DECORRENTES DE EMENDAS DO RELATOR GERAL CONSTANTES DO DEMONSTRATIVO SELOR (setorial rel018)

Esfera: 1-Fiscal 2-Seguridade Social 3-Inv. Estatais. IU(Identificador de Uso): 0-no país 1-Contrapartida para o BIRD 2-Contrapartida para o BID 3-Outras Contrapartidas 4-No Exterior

GND(Grupo Natureza Despesa): 1-Pessoal e Encargos Sociais 2-Juros e Encargos 3-Outras Desp. Correntes 4-Investimentos 5-Inversões Financeiras 6-Amort. da Dívida 9-Reserva de Contingência

Mod. de Aplicação: 30-Estados/DF 40-Municípios 50-Entidade Privada 90-União 99-a definir RP(Tipo de Despesa para fins de apuração do Resultado Primário): 0-Financeira 1-Primária Obrigatória 2-Primária Discricionária

CONGRESSO NACIONAL - COMISSÃO MISTA DE PLANOS, ORÇAMENTOS PÚBLICOS E FISCALIZAÇÃO

Relatório Setorial - Proposta Orçamentária para 2018 - Alterações na Progamação por Unidade Orçamentária

Orçamentos Fiscal e da Seguridade Social (em R\$ 1,00)

FUNCIONAL/ PROGRAMÁTICA	SEQ.	DESCRIÇÃO DA AÇÃO + SUBTÍTULO	E S F	I U E	F T E	G N D	M A	R P	PROPOSTA (A)	ACRÉSCIMOS (B)	CANCELAMENTOS (C)	REL. SETORIAL (D)=(A)+(B)-(C)	
SETOR: 14 Trabalho, Previdência e Assistência Social													
<i>Unidade Orçamentária 55901 FNAS</i>													
RJ													
08.244	2037.2B31.7200	023017	Estruturação da Rede de Serviços de Proteção Social Especial - Associação de Enfermos Casa Maria Magdala - Niterói - RJ						2 0 100 3 40 6	0	300.000	0	300.000
08.244	2037.2B31.7202	023018	Estruturação da Rede de Serviços de Proteção Social Especial - Lar dos Velhos Antônio e Jacinta Schuwartz Vieira - Porciúncula - RJ						2 0 100 3 40 6	0	100.000	0	100.000
08.244	2037.20V5.0001	002739	Ações Complementares de Proteção Social Básica - Nacional						2 0 100 3 41 2 2 0 151 3 41 2	7.000.000 3.000.000	0 0	0 0	7.000.000 3.000.000
08.244	2037.8662.0001	002747	Concessão de Bolsa para Famílias com Crianças e Adolescentes Identificadas em Situação de Trabalho - Nacional						2 0 100 3 90 2 2 0 151 3 90 2	1.000.000 482.350	0 0	0 0	1.000.000 482.350
08.244	2037.8662.0011	008410	Concessão de Bolsa para Famílias com Crianças e Adolescentes Identificadas em Situação de Trabalho - No Estado de Rondônia						2 0 151 3 90 2	2.775	0	0	2.775
08.244	2037.8662.0013	008411	Concessão de Bolsa para Famílias com Crianças e Adolescentes Identificadas em Situação de Trabalho - No Estado do Amazonas						2 0 151 3 90 2	625	0	0	625
08.244	2037.8662.0014	008412	Concessão de Bolsa para Famílias com Crianças e Adolescentes Identificadas em Situação de Trabalho - No Estado de Roraima						2 0 151 3 90 2	3.050	0	0	3.050
08.244	2037.8662.0015	008413	Concessão de Bolsa para Famílias com Crianças e Adolescentes Identificadas em Situação de Trabalho - No Estado do Pará						2 0 151 3 90 2	7.825	0	0	7.825
08.244	2037.8662.0017	008414	Concessão de Bolsa para Famílias com Crianças e Adolescentes Identificadas em Situação de Trabalho - No Estado do Tocantins						2 0 151 3 90 2	5.725	0	0	5.725
08.244	2037.8662.0021	008415	Concessão de Bolsa para Famílias com Crianças e Adolescentes Identificadas em Situação de Trabalho - No Estado do Maranhão						2 0 151 3 90 2	2.600	0	0	2.600
08.244	2037.8662.0022	008416	Concessão de Bolsa para Famílias com Crianças e Adolescentes Identificadas em Situação de Trabalho - No Estado do Piauí						2 0 151 3 90 2	3.225	0	0	3.225
08.244	2037.8662.0023	008417	Concessão de Bolsa para Famílias com Crianças e Adolescentes Identificadas em Situação de Trabalho - No Estado do Ceará						2 0 151 3 90 2	5.425	0	0	5.425
08.244	2037.8662.0024	008418	Concessão de Bolsa para Famílias com Crianças e Adolescentes Identificadas em Situação de Trabalho - No Estado do Rio Grande do Norte						2 0 151 3 90 2	16.875	0	0	16.875
08.244	2037.8662.0025	008419	Concessão de Bolsa para Famílias com Crianças e Adolescentes Identificadas em Situação de Trabalho - No Estado da Paraíba						2 0 151 3 90 2	18.175	0	0	18.175
08.244	2037.8662.0026	008420	Concessão de Bolsa para Famílias com Crianças e Adolescentes Identificadas em Situação de Trabalho - No Estado de Pernambuco						2 0 151 3 90 2	16.500	0	0	16.500
08.244	2037.8662.0027	008421	Concessão de Bolsa para Famílias com Crianças e Adolescentes Identificadas em Situação de Trabalho - No Estado de Alagoas						2 0 151 3 90 2	3.625	0	0	3.625
08.244	2037.8662.0028	008422	Concessão de Bolsa para Famílias com Crianças e Adolescentes Identificadas em Situação de Trabalho - No Estado de Sergipe						2 0 151 3 90 2	1.775	0	0	1.775
08.244	2037.8662.0029	008423	Concessão de Bolsa para Famílias com Crianças e Adolescentes Identificadas em Situação de Trabalho - No Estado da Bahia						2 0 151 3 90 2	12.675	0	0	12.675
08.244	2037.8662.0031	008424	Concessão de Bolsa para Famílias com Crianças e Adolescentes Identificadas em Situação de Trabalho - No Estado de Minas Gerais						2 0 151 3 90 2	15.825	0	0	15.825

SISTEMA DE APOIO À ELABORAÇÃO DA LEI ORÇAMENTÁRIA - SELOR (setorial rel017)

Emissão: 30-11-17 19:29:14

Página 22 de 24

ESTE DEMONSTRATIVO PODE INCLUIR ALTERAÇÕES DECORRENTES DE EMENDAS DO RELATOR GERAL CONSTANTES DO DEMONSTRATIVO SELOR (setorial rel018)

Esfera: 1-Fiscal 2-Seguridade Social 3-Inv. Estatais. IU(Identificador de Uso): 0-no país 1-Contrapartida para o BIRD 2-Contrapartida para o BID 3-Outras Contrapartidas 4-No Exterior GND(Grupo Natureza Despesa): 1-Pessoal e Encargos Sociais 2-Juros e Encargos 3-Outras Desp. Correntes 4-Investimentos 5-Inversões Financeiras 6-Amort. da Dívida 9-Reserva de Contingência Mod. de Aplicação: 30-Estados/DF 40-Municípios 50-Entidade Privada 90-União 99-a definir RP(Tipo de Despesa para fins de apuração do Resultado Primário): 0-Financeira 1-Primária Obrigatória 2-Primária Discricionária

CONGRESSO NACIONAL - COMISSÃO MISTA DE PLANOS, ORÇAMENTOS PÚBLICOS E FISCALIZAÇÃO

Relatório Setorial - Proposta Orçamentária para 2018 - Alterações na Progamação por Unidade Orçamentária

Orçamentos Fiscal e da Seguridade Social (em R\$ 1,00)

FUNCIONAL/ PROGRAMÁTICA	SEQ.	DESCRIÇÃO DA AÇÃO + SUBTÍTULO	E S F	I U E	F T D	G N D	M A	R P	PROPOSTA (A)	ACRÉSCIMOS (B)	CANCELAMENTOS (C)	REL. SETORIAL (D)=(A)+(B)-(C)						
SETOR: 14 Trabalho, Previdência e Assistência Social																		
Unidade Orçamentária 55901 FNAS																		
08.244	2037.8662.0032	008425	Concessão de Bolsa para Famílias com Crianças e Adolescentes Identificadas em Situação de Trabalho - No Estado do Espírito Santo						2	0	151	3	90	2	9.175	0	0	9.175
08.244	2037.8662.0033	008426	Concessão de Bolsa para Famílias com Crianças e Adolescentes Identificadas em Situação de Trabalho - No Estado do Rio de Janeiro						2	0	151	3	90	2	5.600	0	0	5.600
08.244	2037.8662.0035	008427	Concessão de Bolsa para Famílias com Crianças e Adolescentes Identificadas em Situação de Trabalho - No Estado de São Paulo						2	0	151	3	90	2	20.325	0	0	20.325
08.244	2037.8662.0041	008428	Concessão de Bolsa para Famílias com Crianças e Adolescentes Identificadas em Situação de Trabalho - No Estado do Paraná						2	0	151	3	90	2	93.300	0	0	93.300
08.244	2037.8662.0042	008429	Concessão de Bolsa para Famílias com Crianças e Adolescentes Identificadas em Situação de Trabalho - No Estado de Santa Catarina						2	0	151	3	90	2	41.575	0	0	41.575
08.244	2037.8662.0043	008430	Concessão de Bolsa para Famílias com Crianças e Adolescentes Identificadas em Situação de Trabalho - No Estado do Rio Grande do Sul						2	0	151	3	90	2	9.725	0	0	9.725
08.244	2037.8662.0051	008431	Concessão de Bolsa para Famílias com Crianças e Adolescentes Identificadas em Situação de Trabalho - No Estado de Mato Grosso						2	0	151	3	90	2	22.550	0	0	22.550
08.244	2037.8662.0052	008432	Concessão de Bolsa para Famílias com Crianças e Adolescentes Identificadas em Situação de Trabalho - No Estado de Goiás						2	0	151	3	90	2	178.550	0	0	178.550
08.244	2037.8662.0054	008433	Concessão de Bolsa para Famílias com Crianças e Adolescentes Identificadas em Situação de Trabalho - No Estado de Mato Grosso do Sul						2	0	151	3	90	2	20.150	0	0	20.150
08.244	2037.8893.0001	002748	Apoio à Organização, à Gestão e à Vigilância Social no Território, no âmbito do Sistema Único de Assistência Social - SUAS - Nacional						2	0	151	3	41	2	42.000.000	0	0	42.000.000
									2	0	100	3	41	2	42.000.000	0	0	42.000.000
TOTAL DA UO:									57.516.072.145	98.982.063	0	57.615.054.208						

CONGRESSO NACIONAL - COMISSÃO MISTA DE PLANOS, ORÇAMENTOS PÚBLICOS E FISCALIZAÇÃO

Relatório Setorial - Proposta Orçamentária para 2018 - Alterações na Progamação por Unidade Orçamentária

Orçamentos Fiscal e da Seguridade Social (em R\$ 1,00)

FUNCIONAL/ PROGRAMÁTICA	SEQ.	DESCRIÇÃO DA AÇÃO + SUBTÍTULO	E S F	I U E	F T D	G N D	M A	R P	PROPOSTA (A)	ACRÉSCIMOS (B)	CANCELAMENTOS (C)	REL. SETORIAL (D)=(A)+(B)-(C)
SETOR: 14		Trabalho, Previdência e Assistência Social										
		<i>Unidade Orçamentária</i>										
		<i>55902 F. Regime Geral Prev. Social</i>										
0901		Operações Especiais: Cumprimento de Sentenças Judiciais							13.017.790.198	0	0	13.017.790.198
28.846	0901.0005.0001	002751 Sentenças Judiciais Transitadas em Julgado (Precatórios) - Nacional	2	0	151	3	90	1	5.344.636.463	0	0	5.344.636.463
			2	0	100	3	90	1	333.153.735	0	0	333.153.735
28.846	0901.0625.0001	002752 Sentenças Judiciais Transitadas em Julgado de Pequeno Valor - Nacional	2	0	151	3	90	1	7.340.000.000	0	0	7.340.000.000
2061		Previdência Social							583.250.609.481	0	0	583.250.609.481
09.271	2061.0E81.0001	002754 Benefícios Previdenciários Urbanos - Nacional	2	0	153	3	90	1	6.337.426.982	0	0	6.337.426.982
			2	0	186	3	90	1	11.546.914.344	0	0	11.546.914.344
			2	0	180	3	90	1	1.580.059.379	0	0	1.580.059.379
			2	0	151	3	90	1	3.137.720.887	0	0	3.137.720.887
			2	0	150	3	90	1	906.301.830	0	0	906.301.830
			2	0	188	3	90	1	89.315.254.604	0	0	89.315.254.604
			2	0	154	3	90	1	301.443.038.703	0	0	301.443.038.703
			2	0	144	3	90	1	24.734.895.090	0	0	24.734.895.090
			2	0	954	3	90	1	8.370.939.980	0	0	8.370.939.980
			2	0	100	3	90	1	4.352.771.235	0	0	4.352.771.235
09.271	2061.0E82.0001	002755 Benefícios Previdenciários Rurais - Nacional	2	0	154	3	90	1	78.871.808.344	0	0	78.871.808.344
			2	0	144	3	90	1	32.291.808.983	0	0	32.291.808.983
			2	0	153	3	90	1	4.000.021.212	0	0	4.000.021.212
			2	0	151	3	90	1	10.676.670.696	0	0	10.676.670.696
			2	0	188	3	90	1	2.267.847.678	0	0	2.267.847.678
09.271	2061.009W.0001	002753 Compensação Previdenciária - Nacional	2	0	154	3	30	1	1.143.505.333	0	0	1.143.505.333
			2	0	100	3	30	1	566.622.866	0	0	566.622.866
			2	0	100	3	40	1	563.496.002	0	0	563.496.002
			2	0	154	3	40	1	1.143.505.333	0	0	1.143.505.333
TOTAL DA UO:									596.268.399.679	0	0	596.268.399.679
TOTAL DO SETOR:									789.357.223.577	151.836.555	-61.877.392	789.447.182.740

**ORÇAMENTOS FISCAL E DA
SEGURIDADE SOCIAL**

**ALTERAÇÕES DO RELATOR-GERAL
NA PROGRAMAÇÃO POR UNIDADE
ORÇAMENTÁRIA**

CONGRESSO NACIONAL - COMISSÃO MISTA DE PLANOS, ORÇAMENTOS PÚBLICOS E FISCALIZAÇÃO

Relatório Setorial - Proposta Orçamentária para 2018 - Alterações do Relator Geral na Programação por Unidade Orçamentária

Orçamentos Fiscal e da Seguridade Social (em R\$ 1,00)

FUNCIONAL/ PROGRAMÁTICA	SEQ.	DESCRIÇÃO DA AÇÃO + SUBTÍTULO	E S F	I U E	F T E	G N D	M A D	R P	PROPOSTA (A)	ACRÉSCIMOS (B)	CANCELAMENTOS (C)	REL. SETORIAL (D)=(A)+(B)-(C)	
SETOR: 14		Trabalho, Previdência e Assistência Social	Unidade Orçamentária						40101	M.Trabalho - Adm.Direta			
2071		Promoção do Trabalho Decente e Economia Solidária							49.743.201	0	-2.487.161	47.256.040	
11.125	2071.20YU.0001	001984 Fiscalização de Obrigações Trabalhistas e Inspeção em Segurança e Saúde no Trabalho - Nacional	1	0	100	3	90	2	43.500.800	0	-2.175.040	41.325.760	
11.128	2071.20YV.0001	001985 Democratização das Relações de Trabalho - Nacional	1	0	100	3	90	2	542.113	0	-27.106	515.007	
11.333	2071.2599.0001	001987 Formulação, Articulação e Execução da Política Laboral de Imigração e Emigração - Nacional	1	0	100	3	90	2	1.150.044	0	-57.502	1.092.542	
11.334	2071.215F.0001	001986 Fomento e Fortalecimento da Economia Solidária - Nacional	1	0	100	3	90	2	1.958.591	0	-97.930	1.860.661	
			1	0	100	3	50	2	1.486.002	0	-74.300	1.411.702	
			1	0	100	3	40	2	668.235	0	-33.412	634.823	
			1	0	100	3	30	2	437.416	0	-21.871	415.545	
2083		Qualidade Ambiental							4.201.544	0	-210.077	3.991.467	
11.334	2083.8274.0001	001988 Fomento para a Organização e o Desenvolvimento de Empreendimentos Econômicos Solidários de Catadores Atuantes com Resíduos Sólidos - Nacional	1	0	100	3	50	2	2.962.000	0	-148.100	2.813.900	
			1	0	100	3	30	2	1.239.544	0	-61.977	1.177.567	
2131		Programa de Gestão e Manutenção do Ministério do Trabalho							31.060.978	0	-1.553.049	29.507.929	
04.122	2131.2000.0001	001989 Administração da Unidade - Nacional	1	0	100	3	90	2	26.400.539	0	-1.320.027	25.080.512	
04.122	2131.216H.0001	001993 Ajuda de Custo para Moradia ou Auxílio-Moradia a Agentes Públicos - Nacional	1	0	100	3	90	2	1.046.364	0	-52.318	994.046	
04.128	2131.4572.0001	001994 Capacitação de Servidores Públicos Federais em Processo de Qualificação e Requalificação - Nacional	1	0	100	3	90	2	3.614.075	0	-180.704	3.433.371	
TOTAL DA UO:								85.005.723	0	-4.250.287	80.755.436		
SETOR: 14		Trabalho, Previdência e Assistência Social	Unidade Orçamentária						40203	Fundacentro			
2071		Promoção do Trabalho Decente e Economia Solidária							1.010.031	0	-50.502	959.529	
11.571	2071.20YW.0001	001998 Produção e Difusão de Conhecimentos que Contribuam para a Promoção de Segurança, Saúde dos Trabalhadores e Subsidiem Políticas Públicas no Campo do Trabalho - Nacional	1	0	100	3	90	2	1.010.031	0	-50.502	959.529	
2131		Programa de Gestão e Manutenção do Ministério do Trabalho							19.990.971	0	-999.549	18.991.422	
11.122	2131.2000.0001	001999 Administração da Unidade - Nacional	1	0	100	3	90	2	19.880.971	0	-994.049	18.886.922	
11.122	2131.216H.0001	002003 Ajuda de Custo para Moradia ou Auxílio-Moradia a Agentes Públicos - Nacional	1	0	100	3	90	2	110.000	0	-5.500	104.500	
TOTAL DA UO:								21.001.002	0	-1.050.051	19.950.951		
SETOR: 14		Trabalho, Previdência e Assistência Social	Unidade Orçamentária						55101	M.do Des.Social - Adm. Dir.			
2012		Fortalecimento e Dinamização da Agricultura Familiar							30.792.800	0	-1.539.640	29.253.160	
08.244	2012.20GD.0001	002678 Inclusão Produtiva Rural - Nacional	2	0	151	3	90	2	30.792.800	0	-1.539.640	29.253.160	
2019		Inclusão social por meio do Bolsa Família, do Cadastro Único e da articulação de políticas sociais							31.724.026	0	-1.586.201	30.137.825	

CONGRESSO NACIONAL - COMISSÃO MISTA DE PLANOS, ORÇAMENTOS PÚBLICOS E FISCALIZAÇÃO

Relatório Setorial - Proposta Orçamentária para 2018 - Alterações do Relator Geral na Programação por Unidade Orçamentária

Orçamentos Fiscal e da Seguridade Social (em R\$ 1,00)

FUNCIONAL/ PROGRAMÁTICA	SEQ.	DESCRIÇÃO DA AÇÃO + SUBTÍTULO	E S F	I U T	F N E	G N D	M A	R P	PROPOSTA (A)	ACRÉSCIMOS (B)	CANCELAMENTOS (C)	REL. SETORIAL (D)=(A)+(B)-(C)						
SETOR: 14	Trabalho, Previdência e Assistência Social		Unidade Orçamentária						55101 M.do Des.Social - Adm. Dir.									
08.126	2019.6414.0001	002681	Sistema Nacional para Identificação e Seleção de Público-Alvo para os Programas Sociais do Governo Federal - Cadastro Único - Nacional						2	0	151	3	90	2	10.204.026	0	-510.201	9.693.825
08.244	2019.20GG.0001	002679	Promoção da Inclusão Produtiva de Famílias em Situação de Pobreza - Nacional						2	0	151	3	90	2	15.000.000	0	-750.000	14.250.000
08.244	2019.20IT.0001	002680	Aperfeiçoamento da disseminação de informações do PBF e do Cadastro Único. - Nacional						2	0	151	3	90	2	6.520.000	0	-326.000	6.194.000
2037	Consolidação do Sistema Único de Assistência Social (SUAS)								628.976.467	0	-31.448.823	597.527.644						
08.122	2037.8249.0001	002689	Funcionamento dos Conselhos de Assistência Social - Nacional						2	0	151	3	90	2	4.494.349	0	-224.717	4.269.632
08.243	2037.217M.0001	002688	Desenvolvimento Integral na Primeira Infância – Criança Feliz - Nacional						2	0	151	3	90	2	1.031.118	0	-51.556	979.562
									2	0	100	3	41	2	300.000.000	0	-15.000.000	285.000.000
									2	0	151	3	41	2	276.968.882	0	-13.848.444	263.120.438
									2	0	151	3	31	2	20.000.000	0	-1.000.000	19.000.000
08.244	2037.218V.0001	008328	Promoção do Desenvolvimento Humano nos Diferentes Ciclos de Vida - Nacional						2	0	100	3	90	2	4.607.945	0	-230.397	4.377.548
									2	0	151	3	90	2	5.792.173	0	-289.609	5.502.564
08.244	2037.8893.0001	002690	Apoio à Organização, à Gestão e à Vigilância Social no Território, no âmbito do Sistema Único de Assistência Social - SUAS - Nacional						2	0	151	3	90	2	16.082.000	0	-804.100	15.277.900
2061	Previdência Social								20.268.607	0	-1.013.430	19.255.177						
09.122	2061.2015.0001	002691	Funcionamento do Conselho de Recursos do Seguro Social - Nacional						2	0	151	3	90	2	20.268.607	0	-1.013.430	19.255.177
2069	Segurança Alimentar e Nutricional								215.765.743	0	-10.788.287	204.977.456						
08.244	2069.2792.0001	002694	Distribuição de Alimentos a Grupos Populacionais Tradicionais e Específicos - Nacional						2	0	151	3	90	2	27.370.000	0	-1.368.500	26.001.500
08.306	2069.2151.0001	002692	Consolidação da Implantação do Sistema Nacional de Segurança Alimentar e Nutricional - SISAN - Nacional						2	0	151	3	30	2	5.876.212	0	-293.811	5.582.401
									2	0	151	3	90	2	2.991.842	0	-149.592	2.842.250
08.306	2069.2784.0001	002693	Promoção do Consumo de Alimentos Adequados e Saudáveis - Nacional						2	0	151	3	90	2	1.077.400	0	-53.870	1.023.530
									2	0	151	3	30	2	322.600	0	-16.130	306.470
08.306	2069.2798.0001	002695	Aquisição e Distribuição de Alimentos da Agricultura Familiar para Promoção da Segurança Alimentar e Nutricional - Nacional						2	0	151	3	90	2	121.130.000	0	-6.056.500	115.073.500
									2	0	151	3	30	2	50.000.000	0	-2.500.000	47.500.000
08.306	2069.8458.0001	002696	Apoio à Agricultura Urbana - Nacional						2	0	151	3	90	2	500.000	0	-25.000	475.000
									2	0	151	3	30	2	500.000	0	-25.000	475.000
08.511	2069.8948.0001	002697	Apoio a Tecnologias Sociais de Acesso à Água para Consumo Humano e Produção de Alimentos na Zona Rural - Nacional						2	0	151	3	30	2	5.997.689	0	-299.884	5.697.805
2080	Educação de qualidade para todos								7.320.000	0	-366.000	6.954.000						
08.365	2080.20TR.0001	002698	Apoio Financeiro Suplementar à Manutenção da Educação Infantil - Nacional						2	0	151	3	40	2	7.320.000	0	-366.000	6.954.000
2122	Programa de Gestão e Manutenção do Ministério do Desenvolvimento Social								150.926.738	0	-9.546.336	141.380.402						
08.121	2122.4923.0001	002708	Produção e Disseminação de Informação e Conhecimento para Gestão de Políticas de Desenvolvimento Social - Nacional						2	0	151	3	90	2	2.623.500	0	-131.175	2.492.325

CONGRESSO NACIONAL - COMISSÃO MISTA DE PLANOS, ORÇAMENTOS PÚBLICOS E FISCALIZAÇÃO

Relatório Setorial - Proposta Orçamentária para 2018 - Alterações do Relator Geral na Programação por Unidade Orçamentária

Orçamentos Fiscal e da Seguridade Social (em R\$ 1,00)

FUNCIONAL/ PROGRAMÁTICA	SEQ.	DESCRIÇÃO DA AÇÃO + SUBTÍTULO	E S F	I U E	F T D	G N	M A	R P	PROPOSTA (A)	ACRÉSCIMOS (B)	CANCELAMENTOS (C)	REL. SETORIAL (D)=(A)+(B)-(C)						
SETOR: 14 Trabalho, Previdência e Assistência Social																		
<i>Unidade Orçamentária 55101 M.do Des.Social - Adm. Dir.</i>																		
08.122	2122.2000.0001	002699	Administração da Unidade - Nacional						2	0	151	3	90	2	118.228.362	0	-5.911.418	112.316.944
08.122	2122.216H.0001	002704	Ajuda de Custo para Moradia ou Auxílio-Moradia a Agentes Públicos - Nacional						2	0	151	3	90	2	845.759	0	-42.288	803.471
08.125	2122.4907.0001	002707	Ouvidoria Geral do Desenvolvimento Social - Nacional						2	0	151	3	90	2	17.114.227	0	-855.711	16.258.516
08.128	2122.4572.0001	002705	Capacitação de Servidores Públicos Federais em Processo de Qualificação e Requalificação - Nacional						2	0	151	3	90	2	418.043	0	-20.902	397.141
08.131	2122.4641.0001	002706	Publicidade de Utilidade Pública - Nacional						2	0	151	3	90	2	10.000.000	0	-2.500.000	7.500.000
08.212	2122.201Y.0001	002701	Promoção Internacional de Políticas e Ações de Desenvolvimento Social e Combate à Fome - Nacional						2	0	151	3	80	2	1.496.847	0	-74.842	1.422.005
									2	0	151	3	90	2	200.000	0	-10.000	190.000
TOTAL DA UO:									1.085.774.381	0	-56.288.717	1.029.485.664						
SETOR: 14 Trabalho, Previdência e Assistência Social																		
<i>Unidade Orçamentária 55201 Inst Nacional do Seguro Social</i>																		
2061		Previdência Social																
									1.766.742	0	-88.337	1.678.405						
09.271	2061.2593.0001	002725	Funcionamento das Unidades Descentralizadas da Previdência Social - Nacional						2	0	151	3	90	2	1.766.742	0	-88.337	1.678.405
TOTAL DA UO:									1.766.742	0	-88.337	1.678.405						
TOTAL DO SETOR:									1.193.547.848	0	-61.677.392	1.131.870.456						



CONGRESSO NACIONAL

COMISSÃO MISTA DE PLANOS, ORÇAMENTOS PÚBLICOS E FISCALIZAÇÃO

Proposta Orçamentária da União para - PL nº / - CN

RELATÓRIO RESUMIDO DE EMENDAS INADMITIDAS POR AUTOR - Todas as Emendas

Etapa da análise: COMITÊ

Autor	Emenda	Tipo	Ação/Sub.	Descrição da Ação / Subtítulo
-------	--------	------	-----------	-------------------------------
