

RAIO X ORÇAMENTO 2021 PLOA

Consultoria de Orçamento
e Fiscalização Financeira




Parâmetros

PIB (Val. Nominal)	Crescimen. PIB	Receita Cor. Líquida
7.662,0 bilhões	3,2%	804,5 bilhões

Total da Despesa¹

Item	R\$ bilhões		
	Valor	% do Total	% do PIB
Despesas Primárias Líquidas ²	1.520,7	35,4%	19,8%
Transf. Constitucionais	267,6	6,2%	3,5%
Investimentos das Estatais	144,3	3,4%	1,9%
Rolagem da Dívida	1.603,5	37,4%	20,9%
Amortização	270,3	6,3%	3,5%
Juros	362,6	8,4%	4,7%
Demais Desp. Financeiras	122,9	2,9%	1,6%
Total	4.291,9		

Despesas Primárias Líquidas



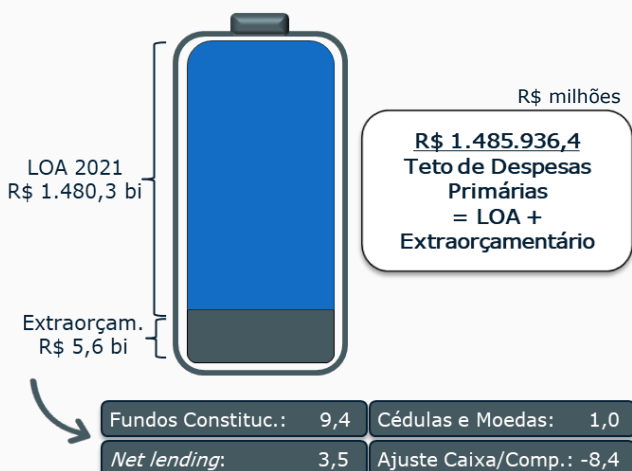
- Total dos orçamentos fiscal, da seguridade social e de investimento das estatais.
- Líquidas de transferências. Somente orçamentos fiscal e da seguridade social.

Resultado Fiscal do Governo Central

	R\$ bilhões	% PIB
Receita Primária Líquida	1.292,5	16,9%
(-) Despesa Primária Líquida	1.520,7	19,8%
Deficit Primário Orçamentário	228,1	3,0%
(-) Demais Fatores e Ajustes ¹	5,4	0,1%
Deficit Primário	233,6	3,0%
(-) Juros Líquidos ²	248,3	3,2%
Deficit Nominal	481,9	6,3%

- Inclui ajustes entre os regimes de caixa e competência.
- Juros recebidos (ativos) – juros pagos (passivos).

Teto de Gastos




Deficit da Seguridade Social¹

Orçamentos	Receita	Despesa	Resultado
Fiscal	3.286,5	2.990,2	296,3
Seguridade Social	861,0	1.157,4	-296,3
Investimento	144,3	144,3	0,0
Total	4.291,9	4.291,9	0,0

- Seguridade social: saúde, previdência e assistência social.

Regra de Ouro



Despesas Condicionadas	Valor
Benefícios Previdenciários do RGPS	272,2
Pessoal e Encargos	119,2
Bolsa Família	0,5
Subsídios e Subvenções Econômicas	3,7
Benefício aos Servidores	2,6
Demais	55,5
Total	453,7

- As despesas custeadas com o excesso de operações de crédito dependerão da aprovação de crédito adicional pelo Congresso Nacional.

Despesas em Destaque¹



Previdência (RGPS)

R\$ 712,0 bilhões
34,6% do orçamento
88,5% da RCL
9,3% do PIB



Pessoal²

R\$ 363,7 bilhões
17,7% do orçamento
45,2% da RCL
4,7% do PIB



Transfer. Constituc.

R\$ 267,6 bilhões
13,0% do orçamento
33,3% da RCL
3,5% do PIB



Investim. (GND 4)³

R\$ 170,2 bilhões
8,3% do orçamento
21,2% da RCL
2,2% do PIB



BPC/RMV⁴

R\$ 64,7 bilhões
3,1% do orçamento
8,0% da RCL
0,8% do PIB



Seguro Desemprego

R\$ 41,0 bilhões
2,0% do orçamento
5,1% da RCL
0,5% do PIB



Bolsa Família

R\$ 34,9 bilhões
1,7% do orçamento
4,3% da RCL
0,5% do PIB



Abono Salarial

R\$ 18,0 bilhões
0,9% do orçamento
2,2% da RCL
0,2% do PIB



FNE FNO FCO

R\$ 13,6 bilhões
0,7% do orçamento
1,7% da RCL
0,2% do PIB



C. Verde e Amarela⁵

R\$ 2,5 bilhões
0,1% do orçamento
0,3% da RCL
0,0% do PIB



Transf. Set. Privado⁶

R\$ 2,5 bilhões
0,1% do orçamento
0,3% da RCL
0,0% do PIB



Fundo Partidário

R\$ 1,0 bilhão
0,0% do orçamento
0,1% da RCL
0,0% do PIB

1. Percentuais do orçamento excluídos os serviços da dívida (juros e amortizações).
2. Inclui inativos/pensionistas do set. público (142,2 bi; sendo R\$ 3,4 bi relativos ao FCDF) e contrib. previdenciária da União (R\$ 25,3 bi).
3. Inclui R\$ 144,3 bilhões de investimentos das estatais federais.
4. O valor para o BPC/RMV desconsidera as sentenças judiciais.
5. Considerou-se os valores do Programa Moradia Digna (PPA) como escopo do Casa Verde e Amarela, tendo em vista o art. 21 da MP 996.
6. Inclui apenas despesas discricionárias.

Restos a Pagar

Estoque Total de Restos a Pagar em 31/12/19	R\$ 181,2 bi
(-) Cancelamentos	R\$ 4,6 bi
(-) Pagamentos	R\$ 107,0 bi
Estoque Total de Restos a Pagar em 03/09/20 ¹	R\$ 69,6 bi

<p>RAP PROCESSADOS</p> <p>R\$ 11,5 bilhões</p> <ul style="list-style-type: none"> emendas indiv./bancadas² → R\$ 1,6 bilhão outras programações → R\$ 10,0 bilhões
<p>RAP NÃO PROCESSADOS</p> <p>R\$ 58,1 bilhões</p> <ul style="list-style-type: none"> emendas indiv./bancadas → R\$ 9,8 bilhões outras programações → R\$ 48,3 bilhões

1. As inscrições de restos a pagar que afetarão o seu estoque só ocorrerão ao final do exercício.
2. Emendas de bancada estadual de execução obrigatória.

RAIO X ORÇAMENTO 2021 PLOA

Consultoria de Orçamento
e Fiscalização Financeira



Mínimos Constitucionais¹

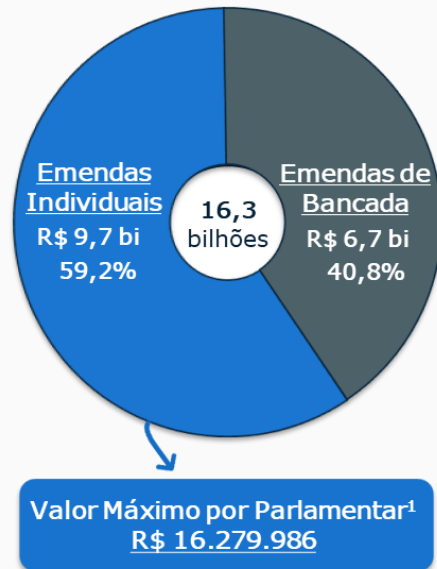
Educação (MDE)

Total	R\$ 98,9 bi	1,3% do PIB
Parcela excluída da apuração ²	R\$ 13,7 bi	
Excedente ao Piso	R\$ 29,6 bi	
Piso	R\$ 55,6 bi	

Saúde (ASPS)

Total	R\$ 124,6 bi	1,6% do PIB
Excedente ao Piso	R\$ 0,7 bi	
Piso	R\$ 123,8 bi	

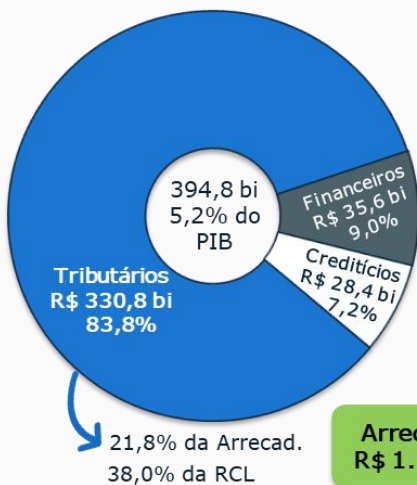
Reservas para Emendas



1. Correção dos valores de acordo com regra da EC nº 95.
2. 70% da complementação da União ao Fundeb.

1. Ao menos 50% do valor apresentado deve ser destinado a ações e serviços públicos de saúde.

Benefícios Fiscais (em 2020¹)



Gasto Tributário	Valor	%
Simples Nacional	83,2	25%
Rendimentos Isentos e Não Tributáveis - IRPF	34,7	10%
Entidades Sem Fins Lucrativos - Imunes / Isentas	30,5	9%
Agricultura e Agroindústria	29,3	9%
Zona Franca de Manaus e Áreas de Livre Comércio	28,7	9%
Deduções do Rendimento Tributável - IRPF	21,9	7%
Medicamentos, P. Farmacêuticos e Equip. Médicos	16,6	5%
Benefícios do Trabalhador	13,7	4%
Desenvolvimento Regional	10,9	3%
Desoneração da Folha de Salários	10,4	3%
Demais	50,9	15%
Total dos Gastos Tributários	330,8	100%

1. Os dados para 2021 constarão das Informações Complementares ao PLOA, que ainda serão encaminhadas pelo Poder Executivo.

Dívida Ativa (União + FGTS) em 2019

R\$ 2,4 trilhões

ESTOQUE DA DÍVIDA ATIVA

- 72,9%: tributos não previdenc.
- 22,3%: tributos previdenciários
- 3,9%: não tributários
- 0,9%: FGTS/CS¹

53,2%

RATING "D" DE DEVEDOR

- Rating A: 9,7%
- Rating B: 22,9%
- Rating C: 14,0%
- Aguardando classificação: 0,2%

DEVEDORES

- 22.675: grandes devedores
Valor devido: 1,6 trilhão
- 4.935.968: demais devedores
Valor devido: 0,8 trilhão

5,0 milhões

VALOR RECUPERADO EM 2019

- 37,0%: benefício fiscal
- 29,1%: execução forçada
- 19,4%: dívida previdenciária
- 14,5%: demais estratégias

R\$ 24,4 bilhões

1. Estoque cobrado pela Procuradoria-Geral da Fazenda Nacional

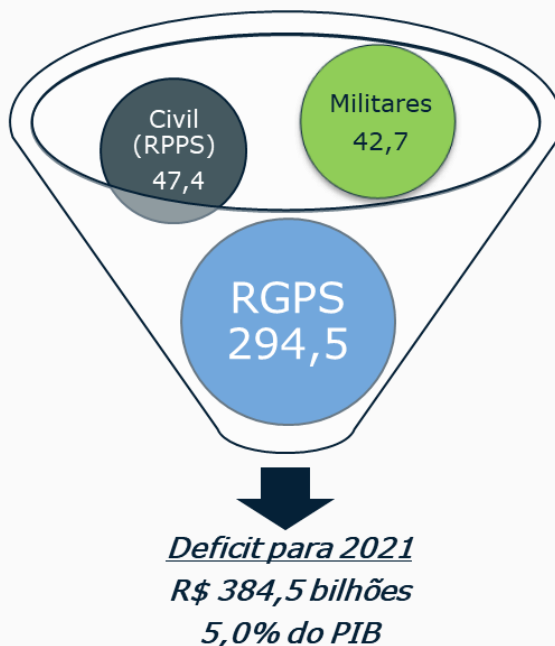
RAIO X ORÇAMENTO 2021 PLOA

Consultoria de Orçamento
e Fiscalização Financeira



Previdência¹

		R\$ bilhões		
Regimes Próprios	Civis	Itens de Resultado	Valores	% PIB
		Receita	40,2	0,5%
		Despesa	87,6	1,1%
	Deficit		47,4	0,6%
	Militares ²	Itens de Resultado	Valores	% PIB
		Receita	7,7	0,1%
		Despesa	50,3	0,7%
	Deficit		42,7	0,6%
	Total	Civis + Militares	90,1	1,2%
	RGPS ³	Urbano + Rural	Itens de Resultado	Valores
Receita			417,5	5,4%
Despesa			712,0	9,3%
Deficit			294,5	3,8%



- O deficit projetado de R\$ 2,6 bilhões para o FCDF foi desconsiderado.
- No caso dos militares, inclui pensões e inatividade.
- O Projeto não discrimina o RGPS em urbano e rural.

Glossário

RGPS: Regime Geral da Previdência Social
GND: Grupo Natureza de Despesa
RMV: Renda Mensal Vitalícia
FGTS: Fundo de Garantia por Tempo de Serviço
FCDF: Fundo Constitucional do Distrito Federal
ASPS: Ações e serviços públicos de saúde
FNE/FNO e FCO: Fundos Constitucionais de Financiamento das Regiões Nordeste, Norte e Centro-Oeste

RCL: Receita Corrente Líquida
BPC: Benefício de Prestação Continuada
PLOA: Projeto de Lei Orçamentária Anual
CS: Contribuição Social
MDE: Manutenção e desenvolvimento do ensino
RPPS: Regime Próprio de Previdência Social

Fontes

<<https://www2.camara.leg.br/orcamento-da-uniao/leis-orcamentarias/loa/2020/tramitacao/proposta-do-poder-executivo>>
<<https://www.siof.planejamento.gov.br/siof/?pp=siof&rvn=1>>
<<https://www12.senado.leg.br/orcamento/sigabrazil>>
<<https://tesourogerencial.tesouro.gov.br>>
<<http://receita.economia.gov.br/dados/receitadata/renuncia-fiscal/previsoes-ploa/arquivos-ploa/ploa-2020/dgt-ploa-2020-quadros-v1-1.xlsx/view>>
<<https://www.gov.br/pgfn/pt-br/aceso-a-informacao/institucional/pgfn-em-numeros-2014/pgfn-em-numeros-2020>>

Consultoria de Orçamento e Fiscalização Financeira

Diretor: Wagner Primo

Equipe Técnica: Vinicius Ribeiro, Rodrigo Roriz, Túlio Cambraia
Coordenação do Orçamento: Hélio Rêgo e Marcelo de Rezende

Diretor-Geral: Sergio Sampaio Contreiras de Almeida

Secretário-Geral da Mesa: Leonardo Augusto de Andrade Barbosa

Mesa da Câmara dos Deputados (56ª Legislatura 2019-2023)

Presidente: Rodrigo Maia
1º Vice-Presidente: Marcos Pereira
2º Vice-Presidente: Luciano Bivar
1ª Secretária: Soraya Santos
2º Secretário: Mário Heringer
3º Secretário: Expedito Netto
4º Secretário: André Fufuca

1º Suplente: Rafael Motta
2ª Suplente: Geovania de Sá
3º Suplente: Isnaldo Bulhões Jr.
4º Suplente: Paulão