

ORÇAMENTO MCTI 2021 e 2022

7 Unidades Orçamentárias

Administração Direta:

- Administração Central
- 16 Unidades de Pesquisa (INPE, CTI, INPA, MPEG, INSA, CETENE, CETEM, IBICT, LNA, LNCC, ON, INMA, CBPF, CEMADEM, INT, MAST)
- 6 Organizações Sociais (CNPQ, IMPA, EMBRAPA, CGEE, IDSM e RNP)

Administração Indireta:

- CNPQ
- FINEP
- AEB
- CNEN
- CEITEC

Evolução do Orçamento MCTI (s/ FNDCT)

MINISTÉRIO DA
CIÊNCIA, TECNOLOGIA
E INOVAÇÕES



Ano	2014	2015	2016	2017	2018	2019	2020	2021
Unidade Orçamentária	Lei+Créditos	Lei+Créditos	Lei+Créditos	Lei+Créditos	Lei+Créditos	Lei+Créditos	Lei+Créditos	Lei+Créditos
24101 - Ministério da Ciência, Tecnologia e Inovações - Administração Direta	892.986.685	1.439.122.767	1.076.031.787	1.175.772.080	1.140.866.017	1.199.471.931	1.009.894.046	834.884.953
24201 - Conselho Nacional de Desenvolvimento Científico e Tecnológico	1.654.423.189	1.581.313.326	1.198.341.152	1.211.728.294	1.102.156.333	1.252.391.813	1.141.864.736	1.018.723.184
24204 - Comissão Nacional de Energia Nuclear	173.729.719	205.463.618	206.808.804	249.679.974	205.084.787	226.751.219	255.586.751	176.505.103
24205 - Agência Espacial Brasileira	295.506.952	244.077.725	144.671.699	171.490.818	164.172.843	148.380.519	180.712.095	120.630.903
24209 - Centro Nacional de Tecnologia Eletrônica Avançada - S.A. - CEITEC	78.430.756	75.697.954	48.499.634	49.502.943	33.349.152	33.816.104	33.310.051	27.509.825
Total MCTI	3.095.077.301	3.545.675.390	2.674.353.076	2.858.174.109	2.645.629.132	2.860.811.586	2.621.367.679	2.178.253.968

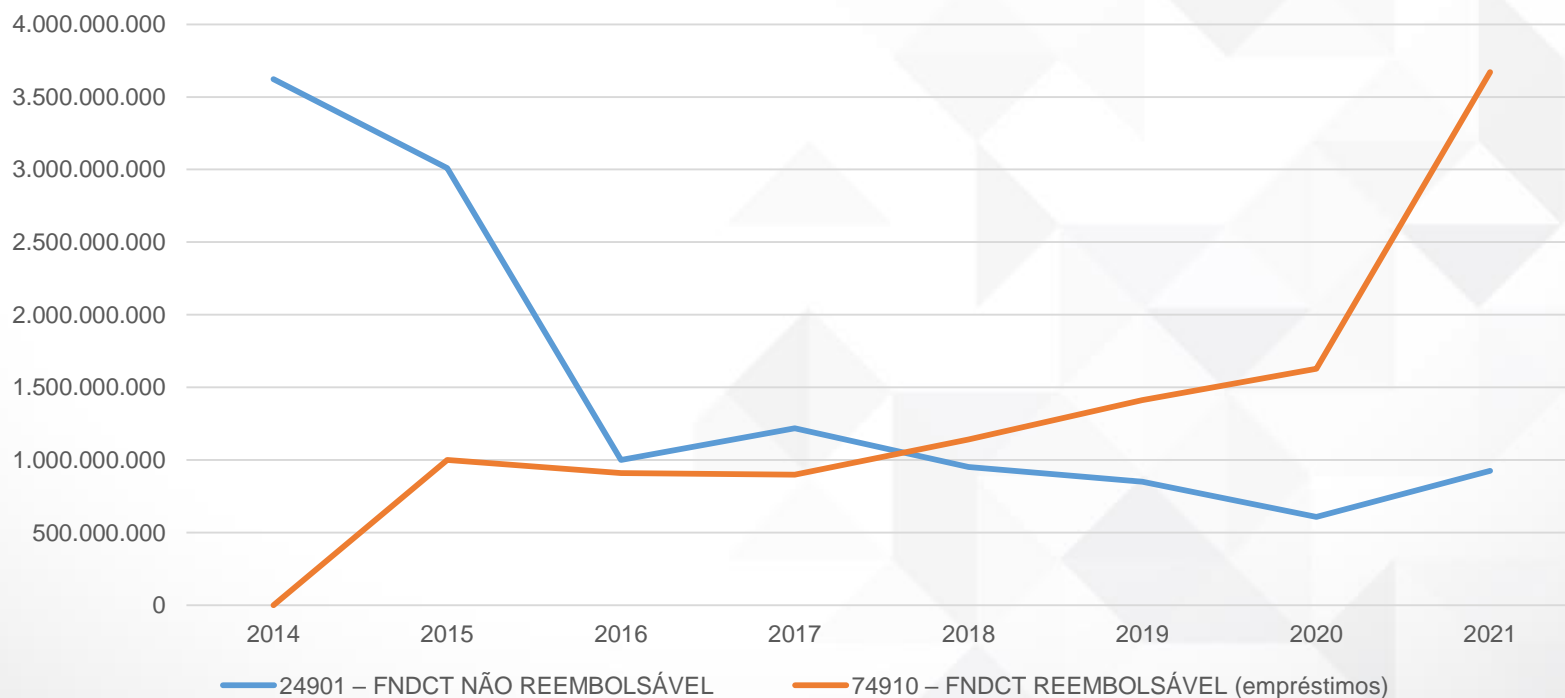
MCTI 2014 a 2021 (exceto FNDCT)



Evolução do Orçamento FNDCT

Ano	2014	2015	2016	2017	2018	2019	2020	2021
Unidade Orçamentária	Lei+Créditos	Lei+Créditos	Lei+Créditos	Lei+Créditos	Lei+Créditos	Lei+Créditos	Lei+Créditos	Lei+Créditos
24901 – FNDCT NÃO REEMBOLSÁVEL	3.623.252.645	3.010.212.229	1.000.275.410	1.217.403.273	951.629.608	851.169.240	608.064.362	*925.680.208
74910 – FNDCT REEMBOLSÁVEL (empréstimos)	0	1.000.000.000	909.836.000	899.586.511	1.141.369.944	1.412.704.108	1.627.294.336	3.671.105.617
Total FNDCT	3.623.252.645	4.010.212.229	1.910.111.410	2.116.989.784	2.092.999.552	2.263.873.348	2.235.358.698	4.596.785.825

FNDCT 2014 a 2021



***Em 2021 ainda haverá suplementação de R\$ 2.745.425.409,00 em recursos não reembolsáveis**

DESPESAS MCTI COVID-19 em 2020 e 2021

-2020

- Créditos extraordinários (MP 929/20 e MP 962/20): R\$ 452.800.000
 - SEPEF: 75.000.000
 - SETEL: 6.300.000
 - CNPEM: 45.000.000
 - FNDCT: R\$ 326.500.000
- Despesas discricionárias designadas com Plano Orçamentário (PO) CV19 :R\$ 1.396.952
 - CGRL: 1.165.017
 - SEMPI: 131.935
 - AEB: 100.000
- Total = 454.196.952

-2021

- Crédito suplementar do FNDCT aprovado na Lei nº 14.169/21 e Resolução MCTI nº 227/2021: R\$ 415.000.000
- Despesas discricionárias designadas com PO CV19 (CGRL): R\$ 510.300
- Total = 415.510.300

Créditos previstos ao MCTI 2021

PLN 16/21: R\$ 690.000.000

-CNEN

- Crédito suplementar PLN 16/2021: R\$ 34.578.070

Crédito com o propósito de garantir a manutenção das atividades de produção de radiofármacos com vistas a atender às demandas do setor de medicina nuclear do Brasil em 2021, bem como garantir o funcionamento das instalações laboratoriais que dão suporte operacional às atividades de produção, prestação de serviços, e desenvolvimento e pesquisa

-FNDCT

- Crédito Suplementar PLN 16/2021: R\$ 655.421.930

Crédito para despesas com convênios e termos de outorga em andamento que possuem parcelas a serem empenhadas em 2021, com chamadas públicas referentes à contratação de novos projetos, a ações de fomento autorizadas em 2020, por intermédio de termos de referência, cujos valores não foram suficientes para contemplar todas as propostas avaliadas e qualificadas, aos Institutos Nacionais de Ciência e Tecnologia – INCT's; além da realização de novas ações de fomento a serem deliberadas pelo Conselho Diretor do Fundo.

-FNDCT

•Crédito Especial PLN 18/2021: R\$ 16.000.000

Crédito para a readequação do planejamento de dotações com o objetivo de realizar novas políticas de fomento, as quais serão deliberadas pelo seu Conselho Diretor, relacionadas às ações “Manutenção de Contrato de Gestão com Organizações Sociais (Lei nº 9.637, de 15 de maio de 1998)”, “Construção de Fonte de Luz Síncrotron de 4ª geração - SIRIUS, por Organização Social (Lei nº 9.637, de 15 de maio de 1998)”, “Expansão das Instalações Física e Laboratorial do LNNano, por Organização Social (Lei nº 9.637, de 15 de maio de 1998)” e “Implantação do Laboratório Nacional de Máxima Contenção Biológica – LNMCB, por Organização Social (Lei nº 9.637, de 15 de maio de 1998)”

Resumo Total MCTI 2021 e 2022

UNIDADES	Lei + Créditos 21	Proposta 22	Diferença	%
ADM DIRETA	834.884.953	845.015.855	10.130.902	1,21%
- Adm. Central	631.666.089	558.515.855	-73.150.234	-11,58%
- Institutos	203.218.864	286.500.000	83.281.136	40,98%
CNPq	1.018.723.184	1.100.000.000	81.276.816	7,98%
- Bolsas	922.719.547	980.000.000	57.280.453	6,21%
- Demais ações	96.003.637	120.000.000	23.996.363	25,00%
CNEN	176.505.103	230.000.000	53.494.897	30,31%
AEB	120.630.903	160.000.000	39.369.097	32,64%
CEITEC	27.509.825	7.595.000	-19.914.825	-72,39%
FNDCT	925.680.208	4.233.454.166	3.307.773.958	357,33%
- Fundos Setoriais	188.940.208	1.185.000.000	996.059.792	527,18%
- Instrumentos	628.330.000	747.950.000	119.620.000	19,04%
- Transversal	84.990.000	529.954.166	444.964.166	523,55%
- Outros	23.420.000	1.770.550.000	1.747.130.000	7459,99%
Sub-Total OCC	3.103.934.176	6.576.065.021	3.472.130.845	111,86%
SUB-TOTAL OCC sem FNDCT	2.178.253.968	2.342.610.855	164.356.887	7,55%
DESPESAS OBRIGATÓRIAS	64.214.258	68.273.993	4.059.735	6,32%
Despesas OCC EXTRA-LIMITE	789.224	46.964	-742.260	-94,05%
Sentenças de Custeio	742.604	0	-742.604	-100,00%
Ação 0536 (Pag. de Benef. Especial)	46.620	46.964	344	0,74%
TOTAL GERAL OCC	3.168.937.658	6.644.385.978	3.475.448.320	109,67%
Reserva de Contingência	2.836.910.802	0	-2.836.910.802	-100,00%
Pessoal	2.905.158.372	3.087.669.412	182.511.040	6,28%
TOTAL MCTI	8.911.006.832	9.732.055.390	821.048.558	9,21%
Empréstimo - FNDCT - UO 74910	3.671.105.617	4.233.454.165	562.348.548	15,32%

***Em 2021 ainda haverá suplementação de R\$ 2.745.425.409,00 em recursos não reembolsáveis**

Resumo Unidades de Pesquisa

UNIDADES	Lei + Créditos 21	Proposta 22	Diferença
Despesas Discricionárias e Emendas			
CBPF	14.150.439	18.000.000	3.849.561
CEMADEN	17.097.423	23.000.000	5.902.577
CETEM	9.110.886	12.000.000	2.889.114
CETENE	4.681.374	6.000.000	1.318.626
CTI	6.523.781	9.000.000	2.476.219
IBICT	8.833.147	15.000.000	6.166.853
INMA	2.223.394	3.500.000	1.276.606
INPA	28.468.923	38.000.000	9.531.077
INPE	44.762.548	63.000.000	18.237.452
INSA	4.292.117	7.000.000	2.707.883
INT	10.334.467	15.000.000	4.665.533
LNA	11.557.742	17.000.000	5.442.258
LNCC	16.373.440	24.000.000	7.626.560
MAST	4.165.128	6.000.000	1.834.872
MPEG	11.160.435	17.000.000	5.839.565
ON	9.483.620	13.000.000	3.516.380
Total Unidades de Pesquisa	203.218.864	286.500.000	83.281.136

Total Administração Indireta

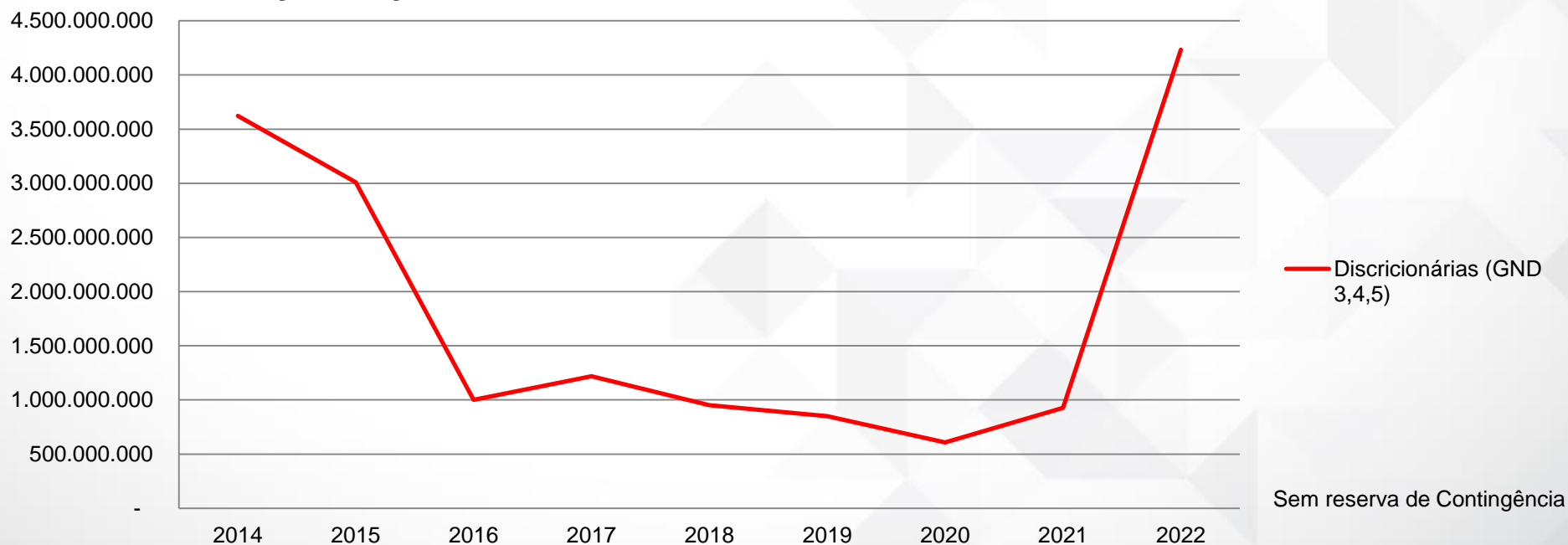
UNIDADES	Lei + Créditos 21	Proposta 22	Diferença
Despesas Discricionárias e Emendas			
CNPq	<u>1.018.723.184</u>	<u>1.100.000.000</u>	81.276.816
- Bolsas	922.719.547	980.000.000	57.280.453
- Demais	96.003.637	120.000.000	23.996.363
CNEN	176.505.103	230.000.000	53.494.897
AEB	120.630.903	160.000.000	39.369.097
CEITEC	27.509.825	7.595.000	-19.914.825
FNDCT	<u>*925.680.208</u>	<u>4.233.454.166</u>	<u>3.307.773.958</u>
- Fundos Setoriais	188.940.208	1.185.000.000	996.059.792
- Instrumentos	628.330.000	747.950.000	119.620.000
- Transversal	84.990.000	529.954.166	444.964.166
- Outros	23.420.000	1.770.550.000	1.747.130.000
Total Adm. Indireta	2.269.049.223	5.731.049.166	3.461.999.943

***Em 2021 ainda haverá suplementação de R\$ 2.745.425.409,00 em recursos não reembolsáveis**

Evolução do Orçamento do FNDCT

FNDCT	2014	2015	2016	2017	2018	2019	2020	2021	2022
	Lei+Créditos	Lei+Créditos	Lei+Créditos	Lei+Créditos	Lei+Créditos	Lei+Créditos	Lei+Créditos	Lei+Créditos	Proposta
UO 24901 NÃO REEMBOLSÁVEIS	3.623.252.645	3.010.212.229	1.000.275.410	1.217.403.273	951.629.608	851.169.240	608.064.362	925.680.208	4.233.454.166

Evolução Orçamento do FNDCT – NÃO REEMBOLSÁVEL de 2014 a 2022



Evolução do Orçamento do FNDCT

FNDCT	2014	2015	2016	2017	2018	2019	2020	2021	2022
	Lei+Créditos	Lei+Créditos	Lei+Créditos	Lei+Créditos	Lei+Créditos	Lei+Créditos	Lei+Créditos	Lei+Créditos	Proposta
UO 74910 REEMBOLSÁVEIS	-	1.000.000.000	909.836.000	899.586.511	1.141.369.944	1.412.704.108	1.627.294.336	3.671.105.617	4.233.454.165

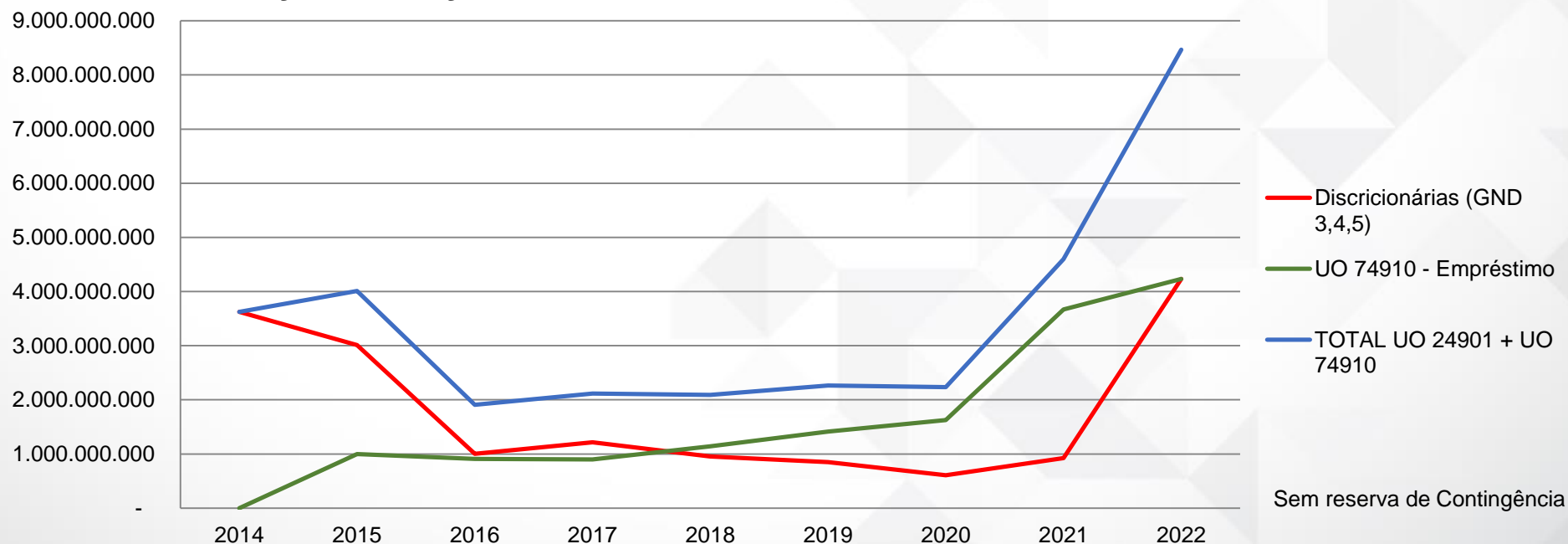
Evolução do Orçamento do FNDCT - REEMBOLSÁVEL 2014 a 2022



Evolução do Orçamento do FNDCT

FNDCT	2014	2015	2016	2017	2018	2019	2020	2021	2022
	Lei+Créditos	Lei+Créditos	Lei+Créditos	Lei+Créditos	Lei+Créditos	Lei+Créditos	Lei+Créditos	Lei+Créditos	Proposta
UO 24901 NÃO REEMBOLSÁVEIS	3.623.252.645	3.010.212.229	1.000.275.410	1.217.403.273	951.629.608	851.169.240	608.064.362	925.680.208	4.233.454.166
UO 74910 REEMBOLSÁVEIS	-	1.000.000.000	909.836.000	899.586.511	1.141.369.944	1.412.704.108	1.627.294.336	3.671.105.617	4.233.454.165
TOTAL UO 24901 + UO 74910	3.623.252.645	4.010.212.229	1.910.111.410	2.116.989.784	2.092.999.552	2.263.873.348	2.235.358.698	4.596.785.825	8.466.908.331

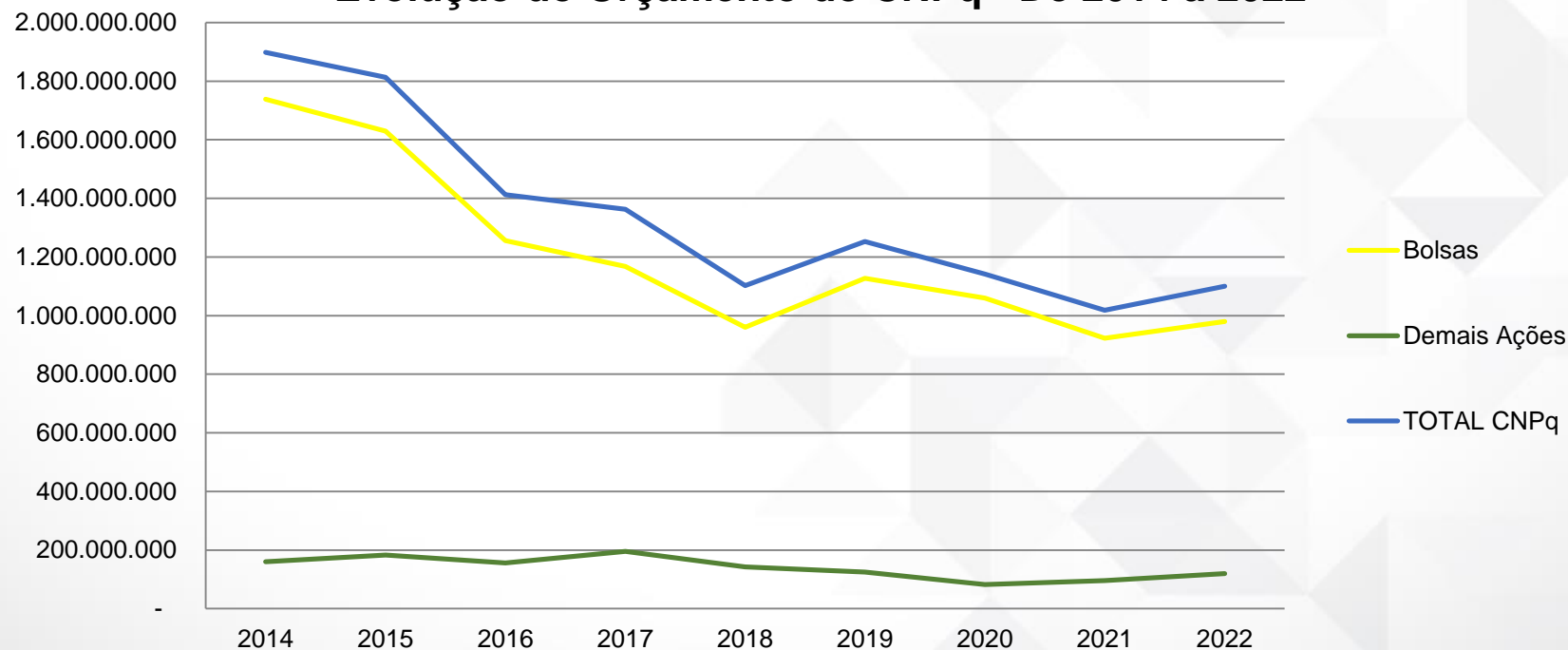
Evolução do Orçamento do FNDCT de 2014 a 2022



Evolução do Orçamento do CNPq



CNPQ	2014	2015	2016	2017	2018	2019	2020	2021	2022
	Lei+Créditos	Lei+Créditos	Lei+Créditos	Lei+Créditos	Lei+Créditos	Lei+Créditos	Lei+Créditos	Lei+Créditos	Proposta
Bolsas	1.738.171.486	1.629.738.323	1.255.926.031	1.167.424.907	960.161.156	1.127.498.126	1.059.923.102	922.719.547	980.000.000
Demais Ações	160.399.098	182.908.137	156.188.957	195.703.223	141.995.177	124.893.687	81.941.634	96.003.637	120.000.000
TOTAL CNPq	1.898.570.584	1.812.646.460	1.412.114.988	1.363.128.130	1.102.156.333	1.252.391.813	1.141.864.736	1.018.723.184	1.100.000.000

Evolução do Orçamento do CNPq - De 2014 a 2022





WWW.MCTIC.GOV.BR

 mctic  mctic  @mctic  @mctic  sintonizemctic