



Bilhete Eletrônico - Eticket
 E-mail: relmanth@confiancaturismo.com.br
 Telefone: 55 67 996548900



Informações do Bilhete

Número do bilhete	Localizador da Reserva	Passageiro	Emissão
957 2148233000	GBIXVH	ADT - OLIVEIRA/ROSIANE MRS	ANI CONSULTORIA 05/06/2021 por Rafael Henrique Nascimento
Fidelidade			
Fidelidade	93132620106		

Voos

Cia.	Origem / Destino	Voo	Esc.	Cl.	Info	Loc Cia	
	CGR - CAMPO GRANDE 08 JUN 19:15	GRU - SAO PAULO Guarulhos 08 JUN 21:55	LA 3154	0	L	Família: Light Bagagem: Avião: 320 Base Tar: LJ0X0G1	GBIXVH
	GRU - SAO PAULO Guarulhos 08 JUN 23:10	BSB - BRASILIA 09 JUN 00:50	LA 3137	0	L	Família: Light Bagagem: Avião: 321 Base Tar: LJ0X0G1	GBIXVH
	BSB - BRASILIA 10 JUN 20:45	CGR - CAMPO GRANDE 10 JUN 21:30	LA 3885	0	V	Família: Light Bagagem: Avião: 320 Base Tar: VE0X0N1	GBIXVH

Tarifamento

Tarifa	Taxas	DU	Total
BRL 1.140,59	BRL 47,58	BRL 141,64	BRL 1.329,81

Pagamento

Forma	Tarifa	Taxas	DU	Total	Detalhes
A vista	BRL 1.140,59	BRL 47,58	BRL 141,64	BRL 1.329,81	
	--	--	--	--	

Informações

Os voos são válidos apenas para utilização nas datas e horários reservados e emitidos. Em caso de ALTERAÇÃO VOLUNTÁRIA estão sujeitos às condições impostas pela companhia aérea e pela regra tarifária. O transporte aéreo aqui contratado está sujeito às condições gerais de transporte aprovadas pelo Comando da Aeronáutica e às demais legislações aplicáveis. Algumas tarifas não permitem alterações e/ou reembolso após a compra. Caso julgue necessário ter esta informação, consulte seu agente de viagem. O não comparecimento para o embarque (no-show) em qualquer voo cancela os voos subsequentes. Em alguns casos, perde-se o bilhete, impossibilitando alteração e/ou reembolso.

Informações para Embarque

- Apresente-se em nosso checkin com 2 horas de antecedência em voos nacionais e com 3 horas de antecedência em voos internacionais.
- Levar documento original: **Carteira de Identidade** para voos nacionais.
- Levar documento original: **Passaporte** e os vistos necessários para entrada no país de destino para voos internacionais.
- Informações sobre validade de PASSAPORTE, VACINAS e VISTOS que possam ser necessários para sua viagem devem ser consultados com as respectivas embaixadas ou despachantes de vistos. Verifique essa necessidade para todos os países envolvidos na viagem, mesmo aqueles onde há apenas uma escala. Lembre-se que alguns países exigem que o passaporte tenha uma validade mínima de 6 meses para embarcar.

LATAM AIRLINES

Rosiane Mrs
Oliveira
Black

Assento
4D
Economy

 **Ordem para embarque**
Grupo 1

Embarque às
 **18:35**

Portão fecha às 18:55

Portão
5

Confirme nas telas do aeroporto

 **Voo LA3154** | 08 jun
Operado por LATAM AIRLINES GROUP

CGR 19:15  **GRU 21:55**
Campo Grande Terminal 1 São Paulo

Reserva: GBIXVH

SEQ 68



e muito mais...

- Verificar as informações dos seus próximos voos;
- Receber uma notificação quando o seu Check-in estiver disponível
- Ter o seu cartão de embarque sempre atualizado;



Baixe o nosso **App** e você poderá:

Na sua próxima viagem, salve seu cartão de embarque no celular ou mostre-a no App. Com isso, estaremos todos contribuindo com o meio ambiente.

Somos uma empresa aérea sustentável
E você também pode ser!



Comece a sua viagem

 **Voo LA 3154**

Operado por
LATAM AIRLINES GROUP

com os seguintes passos:



Chegue ao aeroporto

Apresente-se no aeroporto **2 horas** antes de viagens nacionais e **3 horas** antes de voos internacionais.



Entregue a sua bagagem

Chegue com tempo para evitar atrasos. Se você viaja apenas com bagagem de mão, vá direto ao controle de segurança



Vá para o controle de segurança

Apresente este cartão de embarque e a documentação para a sua viagem.



Dirija-se ao portão de embarque

Confirme o seu portão de embarque nas telas do aeroporto e chegue no horário. Sabemos que o Duty Free e a sala VIP são tentadores, mas não se atrase!



Preste atenção à sinalização para embarcar

Veja o número do seu grupo e aguarde sentado(a) a sua vez de embarcar.

Informações sobre bagagem

A bagagem que você pode levar depende do destino, da cabine em que viaje e da tarifa que comprou. Verifique os detalhes acessando Minhas Viagens no site latam.com

Bagagem na cabine

Apenas se estiver incluída na sua passagem

Artigo pessoal

Medidas: 45 x 35 x 20 cm (altura x compr. x largura)

Bagagem de mão

Medidas: 55 x 35 x 25 cm (altura x compr. x largura)

Peso: 10 kg na cabine Economy.

10 kg nos voos com origem ou destino no Brasil.

16 kg na cabine Premium Business.

Bagagem despachada

Apenas se estiver incluída na sua passagem

Peso

Até 23 kg por volume

Medidas

Não pode ultrapassar 158 cm lineares (altura + largura + comprimento)

LATAM AIRLINES

Rosiane Mrs
Oliveira
Black

Assento
4C
Economy

 **Ordem para embarque**
Grupo 1

Embarque às **Portão**
 **22:25** -

Portão fecha às 22:50 Confirme nas telas do aeroporto

Voo LA3137 | 08 jun
Operado por LATAM AIRLINES GROUP






GRU 23:10 **BSB 00:50**
São Paulo Terminal 2 Brasília

Reserva: GBIXVH SEQ 37

Comece a sua viagem

Voo LA 3137
Operado por
LATAM AIRLINES GROUP

com os seguintes passos:

-  **Chegue ao aeroporto**
Apresente-se no aeroporto **2 horas** antes de viagens nacionais e **3 horas** antes de voos internacionais.
-  **Entregue a sua bagagem**
Chegue com tempo para evitar atrasos. Se você viaja apenas com bagagem de mão, vá direto ao controle de segurança
-  **Vá para o controle de segurança**
Apresente este cartão de embarque e a documentação para a sua viagem.
-  **Dirija-se ao portão de embarque**
Confirme o seu portão de embarque nas telas do aeroporto e chegue no horário. Sabemos que o Duty Free e a sala VIP são tentadores, mas não se atrase!
-  **Preste atenção à sinalização para embarcar**
Veja o número do seu grupo e aguarde sentado(a) a sua vez de embarcar.

Somos uma empresa aérea sustentável



E você também pode ser!

Na sua próxima viagem, salve seu cartão de embarque no celular ou mostre-a no App. Com isso, estaremos todos contribuindo com o meio ambiente.

Baixe o nosso **App** e você poderá:

- Verificar as informações dos seus próximos voos;
 - Receber uma notificação quando o seu Check-in estiver disponível
 - Ter o seu cartão de embarque sempre atualizado;
- e muito mais...





Informações sobre bagagem

A bagagem que você pode levar depende do destino, da cabine em que viaja e da tarifa que comprou. Verifique os detalhes acessando Minhas Viagens no site latam.com

Bagagem na cabine

Apenas se estiver incluída na sua passagem


Artigo pessoal 
Medidas: 45 x 35 x 20 cm (altura x compr. x largura)

Bagagem de mão 
Medidas: 55 x 35 x 25 cm (altura x compr. x largura)

Peso: 10 kg na cabine Economy.
10 kg nos voos com origem ou destino no Brasil.
16 kg na cabine Premium Business.

Bagagem despachada

Apenas se estiver incluída na sua passagem

Peso 
Até 23 kg por volume

Medidas
Não pode ultrapassar 158 cm lineares (altura + largura + comprimento)

LATAM AIRLINES

Rosiane Mrs
Oliveira
Black

Assento
10C
Economy

 **Ordem para embarque**
Grupo 1

Embarque às 20:05 **Portão 17**

Portão fecha às 20:25 **Confirme nas telas do aeroporto**

Voo LA3885 | 10 jun
Operado por LATAM AIRLINES GROUP

BSB 20:45  **CGR 21:30**
Brasília Terminal 1 **Campo Grande**

Reserva: GBIXVH

SEQ 1



e muito mais...

atualizado;

- Verificar as informações dos seus próximos voos;
- Receber uma notificação quando o seu Check-in estiver disponível
- Ter o seu cartão de embarque sempre atualizado;



Baixe o nosso **App** e você poderá:

Na sua próxima viagem, salve seu cartão de embarque no celular ou mostre-a no App. Com isso, estaremos todos contribuindo com o meio ambiente.

E você também pode ser!

Somos uma empresa aérea sustentável



Comece a sua viagem

 **Voo LA 3885**

Operado por
LATAM AIRLINES GROUP

com os seguintes passos:



Chegue ao aeroporto

Apresente-se no aeroporto **2 horas** antes de viagens nacionais e **3 horas** antes de voos internacionais.



Entregue a sua bagagem

Chegue com tempo para evitar atrasos. Se você viaja apenas com bagagem de mão, vá direto ao controle de segurança



Vá para o controle de segurança

Apresente este cartão de embarque e a documentação para a sua viagem.



Dirija-se ao portão de embarque

Confirme o seu portão de embarque nas telas do aeroporto e chegue no horário. Sabemos que o Duty Free e a sala VIP são tentadores, mas não se atrase!



Preste atenção à sinalização para embarcar

Veja o número do seu grupo e aguarde sentado(a) a sua vez de embarcar.

Não pode ultrapassar 158 cm lineares (altura + largura + comprimento)

Medidas

Até 23 kg por volume



Apenas se estiver incluída na sua passagem

Bagagem despachada

16 kg na cabine Premium Business.

10 kg nos voos com origem ou destino no Brasil.

Peso: 10 kg na cabine Economy.

Medidas: 55 x 35 x 25 cm (altura x compr. x largura)



Bagagem de mão

Medidas: 45 x 35 x 20 cm (altura x compr. x largura)



Artigo pessoal

Apenas se estiver incluída na sua passagem

Bagagem na cabine

A bagagem que você pode levar depende do destino, da cabine em que viaja e da tarifa que comprou. Verifique os detalhes acessando Minhas Viagens no site latam.com

Informações sobre bagagem