



RECEBEMOS DE AUTO POSTO PATY LTDA OS PRODUTOS/SERVIÇOS CONSTANTES DA NOTA FISCAL INDICADA AO LADO		NF-e Nº 000.001.142
DATA DE RECEBIMENTO	IDENTIFICAÇÃO E ASSINATURA DO RECEBEDOR	SÉRIE: 1

 AUTO POSTO PATY LTDA PCA VELHO DE AVELAR, 21 - - CENTRO, Paty do Alferes, RJ - CEP: 26950000 - Fone/Fax: 24851212	DANFE Documento Auxiliar da Nota Fiscal Eletrônica 0 - Entrada 1 - Saída 1 Nº 000.001.142 SÉRIE: 1 Página 1 de 1	CONTROLE DO FISCO  CHAVE DE ACESSO 3314 0829 8157 3500 0155 5500 1000 0011 4213 0930 0504 Consulta de autenticidade no portal nacional da NF-e www.nfe.fazenda.gov.br/portal ou no site da Sefaz Autorizadora
	NATUREZA DA OPERAÇÃO SIMPLES FATURAMENTO INSCRIÇÃO ESTADUAL 80475977 INSCRIÇÃO ESTADUAL DO SUBST. TRIB. CNPJ 29.815.735/0001-55	

DESTINATÁRIO/REMETENTE		CNPJ/CPF	DATA DA EMISSÃO
NOME/RAZÃO SOCIAL EURICO PINHEIRO BERNARDES JUNIOR		689.465.467-00	30/08/2014
ENDEREÇO RUA LINO BERNARDES, 22 -	BAIRRO/DISTRITO CENTRO	CEP 26950-000	DATA DE ENTRADA/SAÍDA 30/08/2014
MUNICÍPIO Paty do Alferes	FONE/FAX	UF RJ	INSCRIÇÃO ESTADUAL


FATURA		OUTROS	
--------	--	--------	--

CÁLCULO DO IMPOSTO		BASE DE CÁLCULO DO ICMS		VALOR DO ICMS	BASE DE CÁLCULO DO ICMS ST	VALOR DO ICMS ST	VALOR TOTAL DOS PRODUTOS
		0,00		0,00	0,00	0,00	2.299,28
VALOR DO FRETE	VALOR DO SEGURO	DESCONTO	OUTRAS DESPESAS ACESSÓRIAS	VALOR DO IPI	VALOR TOTAL DA NOTA		
0,00	0,00	0,00	0,00	0,00	2.299,28		

TRANSPORTADOR/VOLUMES TRANSPORTADOS		FRETE POR CONTA	CÓDIGO ANTT	PLACA DO VEÍCULO	UF	CNPJ/CPF
RAZÃO SOCIAL		9 - Sem Frete				
ENDEREÇO		MUNICÍPIO		UF	INSCRIÇÃO ESTADUAL	
QUANTIDADE	ESPÉCIE	MARCA	NUMERAÇÃO	PESO BRUTO	PESO LÍQUIDO	

CÓDIGO	DESCRIÇÃO DO PRODUTO/SERVIÇO	NCM/SH	CST	CFOP	UNID	QTD	VLR. UNIT	VLR. TOTAL	BC ICMS	VLR ICMS	VLR IPI	ALIQ. ICMS	ALIQ. IPI
1A	GASOLINA ORIGINAL Total aproximado de tributos federais, estaduais e municipais: 657,82	27101159	060	5929	LT	688,4100	3,3400	2.299,28					

CONTINUAÇÃO - INFORMAÇÕES COMPLEMENTARES <N PRAÇA XV> Total aproximado de tributos federais, estaduais e municipais: 657,82

AUTO POSTO PATY LTDA

 RG

CÁLCULO DO ISSQN		VALOR DO ISSQN	
INSCRIÇÃO MUNICIPAL	VALOR TOTAL DOS SERVIÇOS	BASE DE CÁLCULO DO ISSQN	VALOR DO ISSQN

DADOS ADICIONAIS INFORMAÇÕES COMPLEMENTARES Nº CUPOM FISCAL: 117376, 116310, 119536, 119295, 119265, 119096, 118774, 118749, 118483, 118486, 118371, 118370, 118358, 118210, 117556, 117569, 117426, 117427, 116956, 116957, 116084, 115278, 115219, 119704, 119663, 119363, 119512, 119854, 119851. Venda Efetuada no ECF. ICMS Retido anteriormente por substituição tributária. <PROCON RJ TEL: 151/(21)2299-3029 R. DA AJUDA 05 - SUBS OLO CENTRAL DO BRASIL> <ALERJ (COMIS DE DEFESA DO CONSUMIDOR) TEL: 0800-282-7060 PALÁCIO TIRADENTES - R. 1. DE MARÇO S	RESERVADO AO FISCO
---	--------------------